
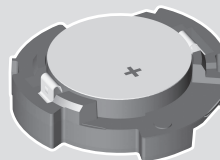




GCY 42 Professional GCY 42 NC Professional

Robert Bosch Power Tools GmbH
70538 Stuttgart
GERMANY

www.bosch-pt.com



1 609 92A A3N (2024.10) O / 487



1 609 92A A3N

de Originalbetriebsanleitung	sk Pôvodný návod na použitie	et Algupäране kasutusjuhend
en Original instructions	hu Eredeti használati utasítás	lv Instrukcijas oriģinālvalodā
fr Notice originale	ru Оригинальное руководство по эксплуатации	lt Originali instrukcija
es Manual original	uk Оригінальна інструкція з експлуатації	zh 正本使用说明书
pt Manual original	kk Пайдалану нұсқаулығының түпнұсқасы	zh 原始使用說明書
it Istruzioni originali	ro Instrucțiuni originale	ko 사용 설명서 원본
nl Oorspronkelijke gebruiksaanwijzing	bg Оригинална инструкция	th หนังสือคู่มือการใช้งานฉบับต้นแบบ
da Original brugsanvisning	mk Оригинално упатство за работа	id Petunjuk-Petunjuk untuk Penggunaan Orisinal
sv Bruksanvisning i original	sr Originalno uputstvo za rad	vi Bản gốc hướng dẫn sử dụng
no Original driftsinstruksjon	sl Izvirna navodila	ar دليل التشغيل الأصلي
fi Alkuperäiset ohjeet	hr Originalne upute za rad	fa دفترچه راهنمای اصلی
el Προϊόντου οδηγίων χρήσης		
tr Orijinal işletme talimatı		
pl Instrukcja oryginalna		
cs Původní návod k používání		



2 |

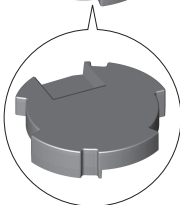

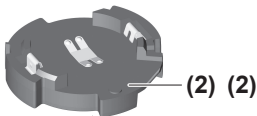
Deutsch	Seite	12
English	Page	24
Français	Page	37
Español	Página	52
Português	Página	66
Italiano	Pagina	80
Nederlands	Pagina	92
Dansk	Side	103
Svensk	Sidan	114
Norsk	Side	125
Suomi	Sivu	136
Ελληνικά	Σελίδα	147
Türkçe	Sayfa	160
Polski	Strona	176
Čeština	Stránka	188
Slovenčina	Stránka	200

Magyar	Oldal	212
Русский	Страница	224
Українська	Сторінка	240
Қазақ	Бет	254
Română	Pagina	270
Български	Страница	283
Македонски.....	Страница	296
Srpski	Strana	309
Slovenščina	Stran	321
Hrvatski	Stranica	333
Eesti.....	Lehekülj	344
Latviešu	Lappuse	355
Lietuvių k.	Puslapis	367
中文	頁	378
繁體中文.....	頁	390
한국어	페이지	403

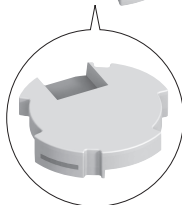
4 |

ไทย.....	หน้า	414
Bahasa Indonesia.....	Halaman	426
Tiếng Việt.....	Trang	437
عربي.....	الصفحة	450
فارسی.....	صفحه	463

CE / UK CA I/i

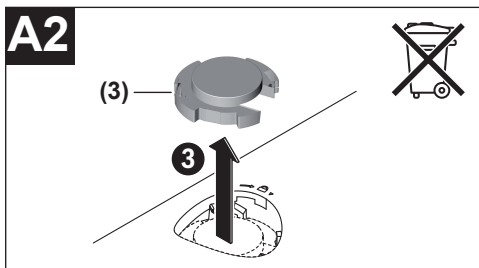
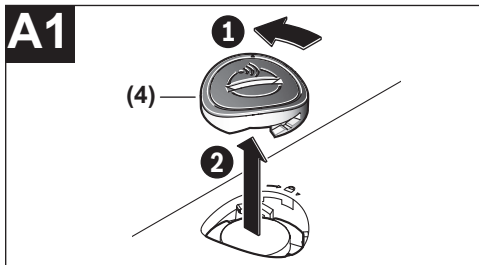


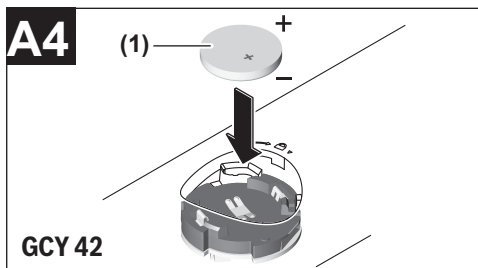
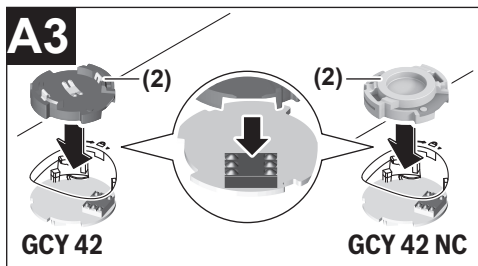
GCY 42



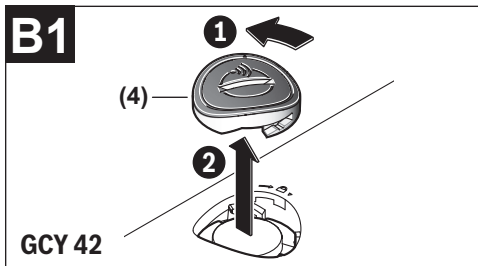
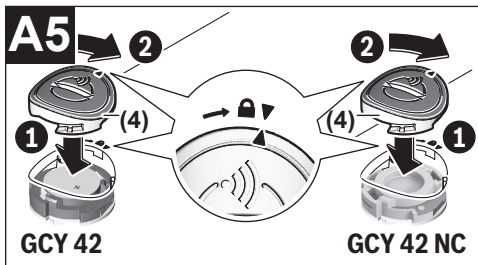
GCY 42 NC

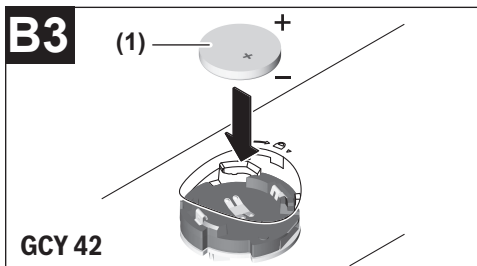
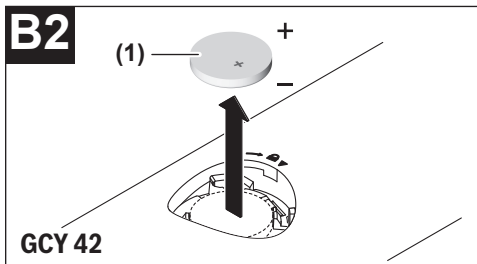
6 |



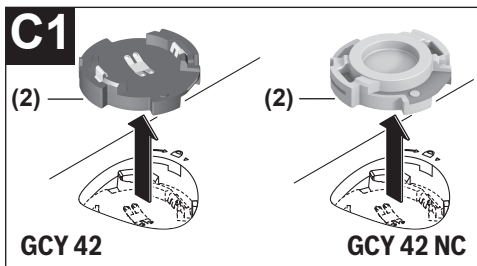
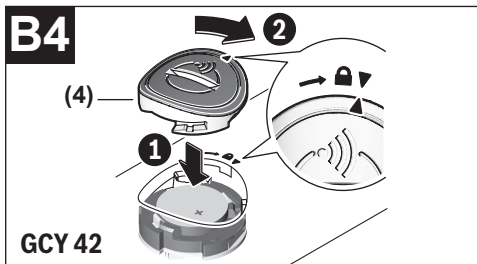


8 |



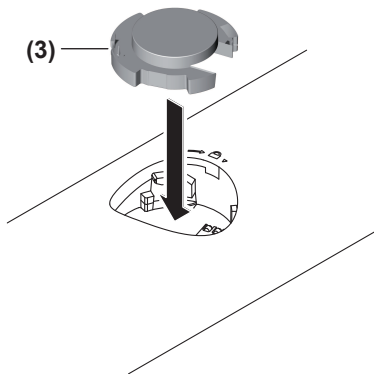


10 |



C2

(3)



Deutsch

Sicherheitshinweise

Sämtliche Anweisungen sind zu lesen und zu beachten, um mit dem GCY 42 / GCY 42 NC gefahrlos und sicher zu arbeiten. Bewahren Sie diese Anweisungen gut auf und geben Sie sie bei Weitergabe des GCY 42 / GCY 42 NC mit.

- ▶ **Verwenden Sie nur die in dieser Betriebsanleitung aufgeführten Batterien.** Verwenden Sie keine andere Energieversorgung.



WARNUNG



Stellen Sie sicher, dass die Knopfzelle nicht in die Hände von Kindern gelangt. Knopfzellen sind gefährlich.

- ▶ **Knopfzellen dürfen niemals verschluckt oder in andere Körperöffnungen eingeführt werden. Wenn der Verdacht besteht, dass die Knopfzelle verschluckt oder in eine andere Körperöffnung eingeführt wurde, suchen**

Sie sofort einen Arzt auf. Ein Verschlucken der Knopfzelle kann innerhalb von 2 Stunden zu ernsthaften inneren Verätzungen und zum Tod führen.

- ▶ **Achten Sie beim Wechseln der Knopfzelle auf den sachgemäßen Austausch der Knopfzelle.** Es besteht Explosionsgefahr.
- ▶ **Verwenden Sie nur die in dieser Betriebsanleitung aufgeführten Knopfzellen.** Verwenden Sie keine anderen Knopfzellen oder eine andere Energieversorgung.
- ▶ **Versuchen Sie nicht, die Knopfzelle wieder aufzuladen und schließen Sie die Knopfzelle nicht kurz.** Die Knopfzelle kann undicht werden, explodieren, brennen und Personen verletzen.
- ▶ **Entfernen und entsorgen Sie entladene Knopfzellen ordnungsgemäß.** Entladene Knopfzellen können undicht werden und dadurch das Produkt beschädigen oder Personen verletzen.
- ▶ **Überhitzen Sie die Knopfzelle nicht und werfen Sie sie nicht ins Feuer.** Die Knopfzelle kann undicht werden, explodieren, brennen und Personen verletzen.
- ▶ **Beschädigen Sie die Knopfzelle nicht und nehmen Sie die Knopfzelle nicht auseinander.** Die Knopfzelle kann un-

14 | Deutsch

dicht werden, explodieren, brennen und Personen verletzen.

- **Bringen Sie eine beschädigte Knopfzelle nicht in Kontakt mit Wasser.** Austretendes Lithium kann mit Wasser Wasserstoff erzeugen und damit zu einem Brand, einer Explosion oder zur Verletzung von Personen führen.

Die Wortmarke *Bluetooth*® wie auch die Bildzeichen (Logos) sind eingetragene Marken und Eigentum der Bluetooth SIG, Inc. Jegliche Verwendung dieser Wortmarke/Bildzeichen durch die Robert Bosch Power Tools GmbH erfolgt unter Lizenz.

- **Benutzen Sie das Bluetooth®-Modul nicht mehr, wenn sich die Abdeckung nicht mehr schließen lässt, entfernen Sie die Knopfzelle und lassen Sie es reparieren.**

Produkt- und Leistungsbeschreibung

Bestimmungsgemäßer Gebrauch

Das *Bluetooth*® Low Energy Module **GCY 42 / GCY 42 NC** ermöglicht die Personalisierung und Statusprüfung eines Elektrowerkzeugs sowie die Übertragung von Einstellungen und

Daten basierend auf *Bluetooth*[®]-Funktechnologie. Der Datenübertragung muss durch den Verwender zugestimmt werden. Informationen zu angebotenen Connectivity-Funktionen erhalten Sie in der Applikation (App) **Bosch Toolbox** oder in der Bedienungsanleitung des verwendeten Elektrowerkzeugs.

Abgebildete Komponenten

Die Nummerierung der abgebildeten Komponenten bezieht sich auf die Darstellungen auf den Grafikseiten.

- (1) Knopfzelle (nur bei GCY 42)
- (2) *Bluetooth*[®] Low Energy Module GCY 42 / GCY 42 NC
- (3) Platzhalter^{a)}
- (4) Abdeckung^{a)} *Bluetooth*[®] Low Energy Module GCY 42 / GCY 42 NC

a) **Dieses Zubehör gehört nicht zum Standard-Lieferumfang.**

16 | Deutsch

Technische Daten

Bluetooth® Low Energy Module	GCY 42	GCY 42 NC
Sachnummer	1 600 A01 3WF 1 600 A01 ZE2	1 600 A03 4CS
Betriebstemperatur	-20 °C ... +50 °C	-20 °C ... +50 °C
Lagertemperatur	-20 °C ... +70 °C	-20 °C ... +70 °C
Maße	7 x 30 x 30 mm	7 x 30 x 30 mm
Gewicht	0,01 kg	0,01 kg
Datenübertragung		
<i>Bluetooth®</i>	<i>Bluetooth® 4.2 (Low Energy)^{A)}</i>	<i>Bluetooth® 4.2 (Low Energy)^{A)}</i>
Signalreichweite	maximal 30 m ^{B)}	maximal 30 m ^{B)}
genutzter Frequenzbereich	2402 – 2480 MHz	2402 – 2480 MHz
Ausgangsleistung	< 1 mW	< 1 mW
Energieversorgung		

Bluetooth® Low Energy Module	GCY 42	GCY 42 NC
---	---------------	------------------

Batterie	Knopfzelle (3-V-Lithium-Batterie, CR 2032)	-
Batterielebensdauer ca.	24 Monate	-

- A) Die mobilen Endgeräte müssen kompatibel zu *Bluetooth®* Low-Energy-Geräten (Version 4.2) sein und das Generic Access Profile (GAP) unterstützen.
- B) Die Reichweite kann je nach äußeren Bedingungen, einschließlich des verwendeten Empfangsgeräts, stark variieren. Innerhalb von geschlossenen Räumen und durch metallische Barrieren (z.B. Wände, Regale, Koffer etc.) kann die *Bluetooth®* Reichweite deutlich geringer sein.

Werte können je nach Produkt variieren und Anwendungs- sowie Umweltbedingungen unterliegen. Weitere Informationen unter www.bosch-professional.com/wac.

18 | Deutsch

Systemvoraussetzungen

GCY 42 / GCY 42 NC

Mobiles Endgerät (Tablet,
Smartphone)

Android 6.0 (und höher)

iOS 11 (und höher)

Montage und Betrieb

Energieversorgung

- ▶ **Entfernen Sie die Abdeckung für das *Bluetooth*® Low Energy Module GCY 42 / GCY 42 NC am Elektrowerkzeug z. B. mit einem Schraubendreher oder einer großen Münze.** Durch den Einsatz von ungeeigneten Gegenständen kann die Elektronik oder die Abdeckung beschädigt werden.
- Folgen Sie zur Inbetriebnahme nach dem Kauf oder Wechseln der Batterie **(1)** (nur bei GCY 42) den Darstellungen auf den Grafikseiten. Beachten Sie dabei nachfolgende Hinweise.

Erst-Inbetriebnahme

(siehe Bilder **A1–A5**)

Hinweis: Bewahren Sie den Platzhalter **(3)** des GCY 42 / GCY 42 NC gut auf. Setzen Sie den Platzhalter wie-

der ein zur Weitergabe des Elektrowerkzeugs ohne GCY 42 / GCY 42 NC.

Nur bei GCY 42: Legen Sie die Batterie **(1) mit dem Pluspol nach oben** in das GCY 42 **(2)** ein. Ein Eindrücken der Batterie ist nicht notwendig, die Batterie rastet nicht selbstständig ein. Sie wird erst beim Schließen der Abdeckung an der vorgesehene Position fixiert.

Um das GCY 42 nach dem Einsetzen zu initialisieren, betätigen Sie den Ein-/Ausschalter des Elektrowerkzeugs.

Batterie wechseln (nur bei GCY 42)

(siehe Bilder **B1–B4**)

Entnehmen Sie die verbrauchte Batterie **(1)** nur mit den Fingern.

Bevor die Batterie vollständig verbraucht ist, wird in der App eine Warnung angezeigt.

GCY 42 / GCY 42 NC entnehmen

(siehe Bilder **C1–C2**)

Wenden Sie beim Entfernen des GCY 42 / GCY 42 NC **(2)** keine Gewalt an. Verwenden Sie keine spitzen oder scharfen Werkzeuge.

20 | Deutsch

Hinweis: Wenden Sie eventuell das Elektrowerkzeug, um das GCY 42 / GCY 42 NC einfacher entnehmen zu können.

Inbetriebnahme

Nur bei GCY 42: Setzen Sie die Batterie **(1)** ein.

Sobald der Ein-/Ausschalter am Elektrowerkzeug betätigt wird, sendet das GCY 42 / GCY 42 NC kontinuierlich ein Signal aus.

Nur bei GCY 42: Das *Bluetooth*[®]-Signal wird erst dann unterbrochen, wenn die Batterie **(1)** leer oder defekt ist oder ausgebaut wird.

Weiterführende Informationen erhalten Sie direkt in der App von Bosch.

Installation und Einrichtung der App

Um das GCY 42 / GCY 42 NC verwenden zu können, müssen Sie zuerst die App **Bosch Toolbox** installieren.

- Laden Sie sich die App **Bosch Toolbox** über einen entsprechenden App-Store (Apple App Store, Google Play Store) herunter.

Hinweis: Ein Benutzerkonto bei dem entsprechenden App-Store wird vorausgesetzt.

- Wählen Sie anschließend in der App den Unterpunkt **My-Tools** an.
- Das Display Ihres mobilen Endgeräts zeigt alle weiteren Schritte zur Verbindung des Elektrowerkzeugs mit dem Endgerät.

Hinweis: Führen Sie zuerst das Tutorial der App vollständig durch. Dadurch erhalten Sie einen besseren Überblick über den Verbindungsvorgang und die Verwendung der Connectivity-Funktionen.

Datenübertragung über *Bluetooth*[®]

Das GCY 42 / GCY 42 NC hat ein regelmäßiges Sendeintervall. Je nach Umgebung können mehrere Sendeintervalle benötigt werden, ehe das GCY 42 / GCY 42 NC erkannt wird. Sollte das GCY 42 / GCY 42 NC nicht erkannt werden, überprüfen Sie folgendes:

- Ist die Entfernung zum mobilen Endgerät zu groß?
Verringern Sie den Abstand zwischen mobilem Endgerät und GCY 42 / GCY 42 NC.
- Nur bei GCY 42: Ist die Batterie zu schwach oder leer?
Wechseln Sie die Batterie.

22 | Deutsch

- Schalten Sie an Ihrem mobilen Endgerät *Bluetooth*® aus und wieder ein.
Prüfen Sie, ob das GCY 42 / GCY 42 NC jetzt erkannt wird.

Wartung und Service

Wartung und Reinigung

Entfernen Sie Verschmutzungen mit einem Pinsel. Verwenden Sie keine Reinigungs- oder Lösemittel.

Kundendienst und Anwendungsberatung

Der Kundendienst beantwortet Ihre Fragen zu Reparatur und Wartung Ihres Produkts sowie zu Ersatzteilen. Explosionszeichnungen und Informationen zu Ersatzteilen finden Sie auch unter: **www.bosch-pt.com**

Das Bosch-Anwendungsberatungs-Team hilft Ihnen gerne bei Fragen zu unseren Produkten und deren Zubehör.

Geben Sie bei allen Rückfragen und Ersatzteilbestellungen bitte unbedingt die 10-stellige Sachnummer laut Typenschild des Produkts an.

Deutschland

Robert Bosch Power Tools GmbH
Servicezentrum Elektrowerkzeuge
Zur Luhne 2
37589 Kalefeld – Willershausen

Kundendienst: Tel.: (0711) 400 40 460

E-Mail: Servicezentrum.Elektrowerkzeuge@de.bosch.com

Unter www.bosch-pt.de können Sie online Ersatzteile bestellen oder Reparaturen anmelden.

Anwendungsberatung:

Tel.: (0711) 400 40 460

Fax: (0711) 400 40 462

E-Mail: kundenberatung.ew@de.bosch.com

Weitere Serviceadressen finden Sie unter:

www.bosch-pt.com/serviceaddresses

Entsorgung

GCY-42- / GCY-42-NC-Module, Zubehör und Verpackungen sollen einer umweltgerechten Wiederverwertung zugeführt werden.

24 | English



Werfen Sie elektronische Bauteile und Batterien nicht in den Hausmüll!

Nur für EU-Länder:

Nicht mehr gebrauchsfähige Elektrowerkzeuge und defekte oder verbrauchte Akkus/Batterien müssen getrennt entsorgt werden. Nutzen Sie die vorgesehenen Sammelsysteme.

Bei unsachgemäßer Entsorgung können Elektro- und Elektronik-Altgeräte aufgrund des möglichen Vorhandenseins gefährlicher Stoffe schädliche Auswirkungen auf die Umwelt und die menschliche Gesundheit haben.

English

Safety instructions

All instructions must be read and observed in order to enable work with the GCY 42 / GCY 42 NC to be carried out safely. Store these instructions in a safe place and include

them with the GCY 42 / GCY 42 NC when giving it to a third party.

- ▶ **Only use the batteries listed in this operating manual.**
Do not use any other forms of power supply.



WARNING



Ensure that the coin cell is kept out of the reach of children. Coin cells are dangerous.

- ▶ **Coin cells must never be swallowed or inserted into any other part of the body. If you suspect that someone has swallowed a coin cell or that a coin cell has entered the body in another way, seek medical attention immediately.** Swallowing coin cells can result in severe internal burns and death within 2 hours.
- ▶ **Ensure that coin cell replacement is carried out properly.** There is a risk of explosion.
- ▶ **Only use the coin cells listed in this operating manual.**
Do not use any other coin cells or other forms of electrical power supply.

26 | English

- ▶ **Do not attempt to recharge the coin cell and do not short circuit the coin cell.** The coin cell may leak, explode, catch fire and cause personal injury.
- ▶ **Remove and dispose of drained coin cell correctly.** Drained coin cell may leak and damage the product or cause personal injury.
- ▶ **Do not overheat the coin cell or throw it into fire.** The coin cell may leak, explode, catch fire and cause personal injury.
- ▶ **Do not damage the coin cell and take the coin cell apart.** The coin cell may leak, explode, catch fire and cause personal injury.
- ▶ **Do not allow damaged coin cells to come into contact with water.** Leaking lithium may mix with water to create hydrogen, which could cause a fire, an explosion, or personal injury.

The *Bluetooth*[®] word mark and logos are registered trademarks owned by Bluetooth SIG, Inc. and any use of such marks by Robert Bosch Power Tools GmbH is under license.

- ▶ **If you cannot close the cover, stop using the Bluetooth[®] module, remove the coin cell and have it repaired.**

Product description and specifications

Intended Use

The *Bluetooth*[®] Low Energy Module **GCY 42 / GCY 42 NC** enables the personalisation and status checking of a power tool and the transfer of settings and data based on *Bluetooth*[®] wireless technology. The data transfer must be approved by the user.

Information about the connectivity functions offered can be found in the **Bosch Toolbox** application (app) or in the operating manual of the power tool you are using.

Product Features

The numbering of the product features shown refers to the illustrations on the graphic pages.

- (1)** Coin cell (for GCY 42 only)
- (2)** GCY 42 / GCY 42 NC *Bluetooth*[®] Low Energy module
- (3)** Placeholder^{a)}

28 | English

(4) Cover^{a)} GCY 42 / GCY 42 NC *Bluetooth*[®] Low Energy module

a) **This accessory is not part of the standard scope of delivery.**

Technical Data

<i>Bluetooth</i> [®] Low Energy module	GCY 42	GCY 42 NC
Article number	1 600 A01 3WF 1 600 A01 ZE2	1 600 A03 4CS
Operating temperature	-20 °C to +50 °C	-20 °C to +50 °C
Storage temperature	-20 °C to +70 °C	-20 °C to +70 °C
Dimensions	7 x 30 x 30 mm	7 x 30 x 30 mm
Weight	0.01 kg	0.01 kg
Data Transfer		
<i>Bluetooth</i> [®]	<i>Bluetooth</i> [®] 4.2 (Low Energy) ^{A)}	<i>Bluetooth</i> [®] 4.2 (Low Energy) ^{A)}
Signal range	Max. 30 m ^{B)}	Max. 30 m ^{B)}

Bluetooth® Low Energy module	GCY 42	GCY 42 NC
Frequency range used	2402–2480 MHz	2402–2480 MHz
Output power	< 1 mW	< 1 mW
Power supply		
Battery	Coin cell (3 V lithium battery, CR 2032)	-
Battery life approx.	24 months	-

- A) The mobile devices must be compatible with *Bluetooth®* Low Energy devices (version 4.2) and support the Generic Access Profile (GAP).
- B) The signal range may vary greatly depending on external conditions, including the receiving device used. The *Bluetooth®* range may be significantly weaker inside closed rooms and through metallic barriers (e.g. walls, shelving units, cases, etc.).

30 | English

Values can vary depending on the product, scope of application and environmental conditions. To find out more, visit www.bosch-professional.com/wac.

System Requirements

GCY 42/GCY 42 NC

Mobile device (tablet, smartphone)

Android 6.0 (and newer)

iOS 11 (and newer)

Assembly and Operation

Power Supply

► **Remove the cover for the GCY 42 / GCY 42 NC**

Bluetooth[®] **Low Energy module on the power tool, e.g. using a screwdriver or a large coin.** Using unsuitable objects can damage the electronics or the cover.

- To start using the product after purchasing it or to change the battery **(1)** (for GCY 42 only), follow the illustrations on the graphics pages. Observe the following advice when doing so.

Initial Starting Operation

(see figures **A1–A5**)

Note: Store the placeholder **(3)** of the GCY 42 / GCY 42 NC in a safe place. Refit the placeholder when passing the power tool on without the GCY 42 / GCY 42 NC.

For GCY 42 only: Place the battery **(1)** in the GCY 42 **(2)** with **the plus terminal facing upwards**. You do not need to push the battery in as the battery does not engage. It is simply secured in the correct position when you close the cover.

To initialise the GCY 42 after inserting the battery, press the on/off switch of the power tool.

Replacing the Battery (for GCY 42 only)

(see figures **B1–B4**)

Only remove the used battery **(1)** with your fingers.

A warning will be displayed in the app before the battery is fully used up.

Removing the GCY 42/GCY 42 NC

(see figures **C1–C2**)

Do not use force to remove the GCY 42 / GCY 42 NC **(2)**. Do not use any sharp or pointed tools.

Note: Turning the power tool over may make it easier to remove the GCY 42/GCY 42 NC.

Starting operation

For GCY 42 only: Insert the battery **(1)**.

Once you have pressed the on/off switch on the power tool, the GCY 42/GCY 42 NC will transmit a signal continuously.

For GCY 42 only: The *Bluetooth*[®] signal will only stop if the battery **(1)** is drained or faulty, or if the battery is removed.

You can find further information directly in the app from Bosch.

Installing and Setting up the App

You will need to install the **Bosch Toolbox** app before you can use the GCY 42 / GCY 42 NC.

- Download the **Bosch Toolbox** app from the relevant app store (Apple App Store, Google Play Store).

Note: You will need to have a user account with the relevant app store to do this.

- Then select the **MyTools** sub-item in the app.
- The display of your mobile device shows you all of the subsequent steps required to connect the power tool to the mobile device.

Note: Work through the app tutorial in full first. This will give you a better overview of how the connection is made and how the connectivity functions are used.

Data transfer via *Bluetooth*[®]

The GCY 42 / GCY 42 NC transmits a signal at regular intervals. The ambient conditions may mean it takes several transmission intervals for the GCY 42 / GCY 42 NC to be detected. If the GCY 42 / GCY 42 NC is not detected, check the following:

- Is the distance to the mobile device too great?
Reduce the distance between the mobile device and the GCY 42 / GCY 42 NC.
- For GCY 42 only: Is the battery too low or drained?
Change the battery.
- Switch *Bluetooth*[®] off and on again on your mobile device.
Check whether the GCY 42 / GCY 42 NC has now been detected.

Maintenance and Service

Maintenance and Cleaning

Remove any dirt using a brush. Do not use any detergents or solvents.

After-Sales Service and Application Service

Our after-sales service responds to your questions concerning maintenance and repair of your product as well as spare parts. You can find explosion drawings and information on spare parts at: **www.bosch-pt.com**

The Bosch product use advice team will be happy to help you with any questions about our products and their accessories.

In all correspondence and spare parts orders, please always include the 10-digit article number given on the nameplate of the product.

Malaysia

Robert Bosch Sdn. Bhd.(220975-V) PT/SMY

No. 8A, Jalan 13/6

46200 Petaling Jaya

Selangor

Tel.: (03) 79663194

Toll-Free: 1800 880188
Fax: (03) 79583838
E-Mail: kiathoe.chong@my.bosch.com
www.bosch-pt.com.my

Great Britain

Robert Bosch Ltd. (B.S.C.)
P.O. Box 98
Broadwater Park
North Orbital Road
Denham Uxbridge
UB 9 5HJ

At www.bosch-pt.co.uk you can order spare parts or arrange the collection of a product in need of servicing or repair.

Tel. Service: (0344) 7360109
E-Mail: boschservicecentre@bosch.com

You can find further service addresses at:

www.bosch-pt.com/serviceaddresses

Disposal

GCY-42- / GCY-42-NC modules, accessories and packaging should be recycled in an environmentally friendly manner.

36 | English



Do not dispose of electronic components and batteries into household waste!

Only for EU countries:

Power tools that are no longer suitable for use and defective or used batteries must be disposed of separately. Use the designated collection systems.

If disposed incorrectly, waste electrical and electronic equipment may have harmful effects on the environment and human health, due to the potential presence of hazardous substances.

Further information for South Africa



Français

Consignes de sécurité

Veillez lire attentivement l'ensemble de la présente notice et respecter son contenu afin de garantir un travail sans risque et sans danger avec le GCY 42 / GCY 42 NC. Veuillez conserver cette notice en lieu sûr et donnez-la lorsque vous remettez à un tiers le GCY 42 / GCY 42 NC.

- **Veillez n'utiliser que le type de piles indiqué dans la présente notice d'utilisation.** N'utilisez aucune autre source d'alimentation électrique.



AVERTISSEMENT



Assurez-vous de ne jamais laisser la pile bouton à la portée des enfants. Les piles boutons sont dangereuses.

- ▶ **Les piles boutons ne doivent en aucun cas être ingérées ou introduites dans des ouvertures corporelles. En cas de suspicion d'ingestion d'une pile bouton ou d'introduction d'une pile dans une autre ouverture corporelle, consultez immédiatement un médecin.** L'ingestion d'une pile bouton peut, au bout de seulement 2 heures, provoquer des brûlures graves et même entraîner la mort.
- ▶ **Lors d'un changement de pile bouton, veuillez respecter les règles et précautions d'usage.** Il y a sinon risque d'explosion.
- ▶ **Veillez n'utiliser que le type de pile bouton indiqué dans la présente notice d'utilisation.** N'utilisez aucune autre pile bouton ni aucune autre source d'alimentation électrique.

- ▶ **N'essayez pas de recharger la pile bouton ou de la court-circuiter.** La pile bouton risque alors de fuir, d'exploser, de brûler et de blesser des personnes.
- ▶ **Retirez les piles boutons déchargées et éliminez-les en respectant la législation en vigueur.** Les piles boutons déchargées peuvent se mettre à fuir et détériorer le produit ou blesser des personnes.
- ▶ **Ne surchauffez pas la pile bouton et ne la jetez pas dans le feu.** La pile bouton risque alors de fuir, d'exploser, de brûler et de blesser des personnes.
- ▶ **N'endommagez pas la pile bouton et n'essayez pas de l'ouvrir.** La pile bouton risque alors de fuir, d'exploser, de brûler et de blesser des personnes.
- ▶ **Ne mettez pas une pile bouton endommagée en contact avec de l'eau.** Le lithium qui s'échappe peut produire de l'hydrogène en réagissant avec l'eau. Il y a alors risque d'incendie, d'explosion ou de blessure de personnes.

Le nom de marque *Bluetooth*[®] et le logo associé sont des marques déposées de la Bluetooth SIG, Inc. Toute utilisation de cette marque/de ce logo par la société Robert Bosch Power Tools GmbH s'effectue sous licence.

40 | Français

- ▶ **N'utilisez plus le module Bluetooth® quand il n'est plus possible de fermer le couvercle. Retirez la pile bouton et faites réparer le module.**

Description des prestations et du produit

Utilisation conforme

Le module *Bluetooth*® Low Energy **GCY 42 / GCY 42 NC** permet la personnalisation et la vérification de l'état d'un outil électroportatif ainsi que le transfert des paramètres et des données au moyen de la technologie *Bluetooth*®. Le transfert des données doit être validé par l'utilisateur.

Pour obtenir des informations sur les fonctions de connectivité proposées, consultez l'application mobile **Bosch Toolbox** ou la notice d'utilisation de l'outil électroportatif utilisé.

Éléments constitutifs

La numérotation des composants illustrés se réfère aux pages graphiques.

- (1) Pile bouton (seulement pour GCY 42)

- (2) Module *Bluetooth*® Low Energy GCY 42 / GCY 42 NC
- (3) Module factice^{a)}
- (4) Cache^{a)} du module *Bluetooth*® Low Energy
GCY 42 / GCY 42 NC

a) Ces accessoires ne sont pas compris dans la fourniture.

Caractéristiques techniques

Module <i>Bluetooth</i> ® Low Energy	GCY 42	GCY 42 NC
Référence	1 600 A01 3WF 1 600 A01 ZE2	1 600 A03 4CS
Températures de fonctionnement	-20 °C ... +50 °C	-20 °C ... +50 °C
Températures de stockage	-20 °C ... +70 °C	-20 °C ... +70 °C
Dimensions	7 x 30 x 30 mm	7 x 30 x 30 mm
Poids	0,01 kg	0,01 kg

Transmission de données

42 | Français

Module <i>Bluetooth</i> ® Low Energy	GCY 42	GCY 42 NC
<i>Bluetooth</i> ®	<i>Bluetooth</i> ® 4.2 (Low Energy) ^{A)}	<i>Bluetooth</i> ® 4.2 (Low Energy) ^{A)}
Portée du signal	30 m ^{B)}	30 m ^{B)}
Plage de fré- quences utilisée	2 402–2 480 MHz	2 402–2 480 MHz
Puissance de sortie	< 1 mW	< 1 mW
Alimentation électrique		
Pile	Pile bouton (pile au lithium 3 V, CR 2032)	-

Module <i>Bluetooth</i> ® Low Energy	GCY 42	GCY 42 NC
Durée de vie approx. de la pile.	24 mois	-

- A) Les périphériques mobiles (smartphones, tablettes) doivent être compatibles avec la technologie *Bluetooth*® Low Energy (version 4.2) et prendre en charge le profil GAP (Generic Access Profile).
- B) La portée peut varier sensiblement selon les conditions extérieures et le type de périphérique mobile utilisé. Dans une pièce fermée et à travers des barrières métalliques (par exemple, parois murales, étagères, coffres, etc.), la portée du *Bluetooth*® peut se trouver fortement réduite.

Les valeurs peuvent varier selon le produit, les conditions d'utilisation et les conditions ambiantes. Pour plus d'informations, rendez-vous sur www.bosch-professional.com/wac.

Prérequis système	GCY 42 / GCY 42 NC
Appareil mobile (tablette, smartphone)	Android 6.0 (ou version ultérieure) iOS 11 (ou version ultérieure)

Montage et mise en service

Alimentation électrique

- ▶ **Enlevez le cache du Bluetooth® Low Energy GCY 42 / GCY 42 NC sur l'outil électroportatif, p. ex. à l'aide d'un tournevis ou d'une grosse pièce de monnaie.** L'utilisation d'objets inappropriés peut endommager l'électronique ou le cache.
- Pour la mise en service après l'achat ou après un changement de la pile **(1)** (seulement pour GCY 42), procédez comme représenté sur les pages graphiques. Respectez par ailleurs les informations qui suivent.

Première mise en service

(voir les figures **A1–A5**)

Remarque : Conservez soigneusement le module factice **(3)** GCY 42 / GCY 42 NC. Remplacez le module factice dans le logement lorsque vous remettez à quelqu'un l'outil électroportatif sans module GCY 42 / GCY 42 NC.

Seulement pour GCY 42 : Insérez la pile **(1)** dans le module GCY 42 **(2) avec le pôle positif orienté vers le haut**. N'exercez pas de pression sur la pile ; elle ne s'enclenche pas. Elle ne

se met dans la bonne position que lors de la fermeture du cache.

Pour initialiser le GCY 42 après son insertion, actionnez l'interrupteur Marche/Arrêt de l'outil électroportatif.

Remplacement de la pile (seulement pour GCY 42)

(voir figures **B1–B4**)

Retirez la pile usagée **(1)** seulement avec les doigts.

Dans l'application mobile, un message d'avertissement signale quand la pile arrive en fin de vie.

Retrait du module GCY 42 / GCY 42 NC

(voir figures **C1–C2**)

Ne forcez pas pour retirer le module GCY 42 / GCY 42 NC **(2)**.
N'utilisez aucun objet pointu ou coupant.

Remarque : Le retrait du module GCY 42 / GCY 42 NC peut être facilité en retournant l'outil électroportatif.

Mise en marche

Seulement pour GCY 42 : Insérez la pile **(1)**.

Dès que vous actionnez l'interrupteur Marche/Arrêt de l'outil électroportatif, le GCY 42 / GCY 42 NC se met à émettre en continu un signal.

46 | Français

Seulement pour GCY 42 : Le signal *Bluetooth*® ne cesse d'être émis que quand la pile **(1)** est déchargée, défectueuse ou a été retirée.

Vous obtiendrez plus d'informations directement dans l'application mobile Bosch.

Installation de l'application mobile

Pour pouvoir utiliser le GCY 42 / GCY 42 NC, vous devez tout d'abord installer l'application **Bosch Toolbox**.

- Téléchargez l'application **Bosch Toolbox** sur une plateforme de téléchargement (Apple App Store, Google Play Store).

Remarque : Pour ce faire, vous devez disposer d'un compte utilisateur donnant accès à la plateforme de téléchargement.

- Sélectionnez ensuite dans l'application le sous-menu **My-Tools**.
- Sur l'écran de votre appareil mobile (smartphone, tablette) sont alors indiquées toutes les étapes à suivre pour connecter l'outil électroportatif à l'appareil mobile.

Remarque : Commencez par visionner intégralement le tutoriel de l'application. Vous obtiendrez ainsi une bonne vue d'en-

semble sur la procédure de connexion et l'utilisation des fonctions de connectivité.

Transmission de données via **Bluetooth®**

Le GCY 42 / GCY 42 NC envoie un signal périodiquement. Le GCY 42 / GCY 42 NC n'est parfois reconnu qu'après l'envoi de plusieurs signaux (dépend de l'environnement). Si le GCY 42 / GCY 42 NC n'est pas reconnu, vérifiez les points suivants :

- La distance par rapport à l'appareil mobile est-elle trop grande ?
Réduisez la distance entre l'appareil mobile et le GCY 42 / GCY 42 NC.
- Seulement pour GCY 42 : La pile est-elle trop faible ou arrivée en fin de vie ?
Remplacez la pile.
- Éteignez et rallumez votre appareil mobile *Bluetooth®*.
Vérifiez si le module GCY 42 / GCY 42 NC est maintenant détecté.

Entretien et Service après-vente

Nettoyage et entretien

À l'aide d'un pinceau, enlevez les saletés. N'utilisez pas de détergents ou de solvants.

Service après-vente et conseil utilisateurs

Notre Service Après-Vente répond à vos questions concernant la réparation et l'entretien de votre produit et les pièces de rechange. Des vues éclatées ainsi que des informations concernant les pièces de rechange se trouvent également sous :

www.bosch-pt.com

L'équipe de conseil utilisateurs Bosch se tient à votre disposition pour répondre à vos questions concernant nos produits et leurs accessoires.

Pour toute demande de renseignement ou commande de pièces de rechange, nous préciser impérativement le numéro d'article à dix chiffres indiqué sur la plaque signalétique du produit.

Maroc

Robert Bosch Morocco SARL
53, Rue Lieutenant Mahroud Mohamed

20300 Casablanca

Tel. : +212 5 29 31 43 27

E-Mail : sav.outillage@ma.bosch.com

France

Réparer un outil Bosch n'a jamais été aussi simple, et ce, en moins de 5 jours, grâce à SAV DIRECT, notre formulaire de retour en ligne que vous trouverez sur notre site internet www.bosch-pt.fr à la rubrique Services. Vous y trouverez également notre boutique de pièces détachées en ligne où vous pouvez passer directement vos commandes.

Vous êtes un utilisateur, contactez : Le Service Clientèle Bosch Outillage Electroportatif

Tel. : 09 70 82 12 26 (Numéro non surtaxé au prix d'un appel local)

E-Mail : sav.outillage-electroportatif@fr.bosch.com

Vous êtes un revendeur, contactez :

Robert Bosch (France) S.A.S.

Service Après-Vente Electroportatif

126, rue de Stalingrad

93705 DRANCY Cédex

Tel. : (01) 43119006

E-Mail : sav-bosch.outillage@fr.bosch.com

50 | Français

Vous trouverez d'autres adresses de service sous :

www.bosch-pt.com/serviceaddresses

Élimination des déchets

Rapportez les modules GCY-42- / GCY-42-NC, les accessoires et emballages dans un centre de recyclage respectueux de l'environnement.



Ne jetez pas les composants électroniques ni les batteries/piles avec les ordures ménagères!

Seulement pour les pays de l'UE :

Les outils électroportatifs usagés et les batteries/piles défectueuses ou usagées doivent être mis au rebut séparément. Utilisez les systèmes de collecte prévus.

S'ils ne sont pas éliminés correctement, les déchets d'équipements électriques et électroniques peuvent avoir des effets néfastes sur l'environnement et la santé humaine en raison de la présence éventuelle de substances dangereuses.



FR
Cet appareil,
ses accessoires,
et batterie
se recyclent

À DÉPOSER
EN MAGASIN



OU

À DÉPOSER
EN DÉCHÈTERIE



Points de collecte sur www.quefairedemesdechets.fr

52 | Español

Autres informations pour l'Afrique du Sud



Español

Indicaciones de seguridad

Leer y observar todas las instrucciones, para garantizar un trabajo sin peligro y seguro con el GCY 42 / GCY 42 NC. Guarde bien estas instrucciones y adjúntelas en la entrega del GCY 42 / GCY 42 NC.

- **Utilice solamente las pilas nombradas en estas instrucciones de servicio.** No utilice ninguna otra fuente de alimentación.



ADVERTENCIA



Asegúrese, que la pila en forma de botón no llegue a las manos de niños. Las pilas en forma de botón son peligrosas.

- ▶ **Las pilas en forma de botón nunca deben tragarse ni introducirse en otros orificios corporales. Si existe la sospecha, que la pila en forma de botón se ha tragado o se ha introducido en otra abertura corporal, busque inmediatamente una atención médica.** La ingestión de una pila en forma de botón puede causar dentro de 2 horas serias causticaciones internas y la muerte.
- ▶ **En el cambio de la pila en forma de botón, preste atención a una sustitución correcta de la pila en forma de botón.** Existe el riesgo de explosión.
- ▶ **Utilice solamente las pilas en forma de botón nombradas en estas instrucciones de servicio.** No utilice otras pilas en forma de botón u otra alimentación de energía.
- ▶ **No intente recargar de nuevo las pilas en forma de botón y no cortocircuite la pila en forma de botón.** La pila

54 | Español

en forma de botón puede tener fugas, explotar, quemarse o herir a personas.

- ▶ **Retire y deseche las pilas en forma de botón debidamente.** Las pilas en forma de botón descargadas pueden tener fugas y por ello dañar el producto o lesionar personas.
- ▶ **No deje que se sobrecaliente la pila en forma de botón y no la tire al fuego.** La pila en forma de botón puede tener fugas, explotar, quemarse o herir a personas.
- ▶ **No dañe la pila en forma de botón y no despiece la pila en forma de botón.** La pila en forma de botón puede tener fugas, explotar, quemarse o herir a personas.
- ▶ **Procure que una pila en forma de botón dañada no entre en contacto con el agua.** El litio derramado en contacto con agua puede generar hidrógeno y por lo tanto dar lugar a un incendio, una explosión o lesiones de personas.

La marca de palabra *Bluetooth*[®] como también los símbolos (logotipos) son marcas registradas y propiedad de Bluetooth SIG, Inc. Cada utilización de esta marca de palabra/símbolo por Robert Bosch Power Tools GmbH tiene lugar bajo licencia.

- ▶ **No siga utilizando el módulo Bluetooth®, si ya no se deja cerrar la cubierta; retire la pila en forma de botón y déjelo reparar.**

Descripción del producto y servicio

Utilización reglamentaria

El módulo *Bluetooth*® Low Energy Module **GCY 42 / GCY 42 NC** posibilita la personalización y la comprobación del estado de una herramienta eléctrica así como la transmisión de configuraciones y datos basados en la tecnología de radiocomunicación *Bluetooth*®. La transmisión de datos debe ser autorizada por el usuario.

Las informaciones respecto a las funciones de conectividad ofrecidas las puede ver en la aplicación (App) **Bosch Toolbox** o en las instrucciones de servicio de la herramienta eléctrica utilizada.

Componentes principales

La numeración de los componentes representados está referida a las imágenes en las páginas ilustradas.

- (1)** Pila en forma de botón (sólo para GCY 42)

56 | Español

- (2) Módulo *Bluetooth*[®] Low Energy Module
GCY 42 / GCY 42 NC
- (3) Comodín^{a)}
- (4) Cubierta^{a)} Módulo *Bluetooth*[®] Low Energy Module
GCY 42 / GCY 42 NC

a) **Estos accesorios no corresponden al material que se adjunta de serie.**

Datos técnicos

Módulo <i>Bluetooth</i> [®] Low Energy Module	GCY 42	GCY 42 NC
Número de artículo	1 600 A01 3WF 1 600 A01 ZE2	1 600 A03 4CS
Temperatura de servicio	-20 °C ... +50 °C	-20 °C ... +50 °C
Temperatura de almacenamiento	-20 °C ... +70 °C	-20 °C ... +70 °C
Medidas	7 x 30 x 30 mm	7 x 30 x 30 mm
Peso	0,01 kg	0,01 kg

Módulo <i>Bluetooth</i> ® Low Energy Module	GCY 42	GCY 42 NC
---	--------	-----------

Transmisión de datos

<i>Bluetooth</i> ®	<i>Bluetooth</i> ® 4.2 (Low Energy) ^{A)}	<i>Bluetooth</i> ® 4.2 (Low Energy) ^{A)}
Alcance de señal	como máximo 30 m ^{B)}	como máximo 30 m ^{B)}
Gama de frecuencias utilizadas	2402–2480 MHz	2402–2480 MHz
Potencia de salida	< 1 mW	< 1 mW

Suministro de corriente

Pila	Pila en forma de botón (pila de litio de 3 V, CR 2032)	-
------	--	---

58 | Español

Módulo <i>Bluetooth</i> ® Low Energy Module	GCY 42	GCY 42 NC
---	--------	-----------

Autonomía de las pilas, aprox.	24 meses	-
--------------------------------	----------	---

- A) Los dispositivos móviles deben ser compatibles con aparatos *Bluetooth*®-Low-Energy (versión 4.2) y asistir el Generic Access Profile (GAP).
- B) El alcance puede variar fuertemente según las condiciones exteriores, inclusive el receptor utilizado. En el interior de espacios cerrados y por barreras metálicas (p. ej. paredes, estanterías, maletas, etc.), el alcance del *Bluetooth*® puede ser menor.

Los valores pueden variar dependiendo del producto y están sujetos a la aplicación y a las condiciones medioambientales. Más información en www.bosch-professional.com/wac.

Requisitos del sistema	GCY 42 / GCY 42 NC
Aparato final móvil (tablet, teléfono inteligente)	Android 6.0 (y superior) iOS 11 (y superior)

Montaje y operación

Suministro de corriente

- ▶ **Quite la cubierta del módulo *Bluetooth*® Low Energy Module GCY 42 / GCY 42 NC de la herramienta eléctrica, p. ej. con un destornillador o una moneda grande.** Mediante la aplicación de objetos inadecuados, se puede dañar la electrónica o la cubierta.
- Para la puesta en servicio tras la compra o cambiar la pila **(1)** (sólo para GCY 42) siga las representaciones de las páginas gráficas. Observe en ello las siguientes indicaciones.

Primera puesta en marcha

(ver figuras **A1–A5**)

Indicación: Conserve adecuadamente el comodín **(3)** del GCY 42 / GCY 42 NC. Coloque de nuevo el comodín para la transmisión de la herramienta eléctrica sin GCY 42 / GCY 42 NC.

Sólo para GCY 42: Coloque la pila **(1)** con el polo positivo hacia arriba en el GCY 42 **(2)**. No es necesario introducir a presión la pila; la pila no encastra por sí sola. Se fija solo cuando se cierra la tapa en la posición deseada.

60 | Español

Para inicializar el GCY 42 tras la colocación, accione el interruptor de conexión/desconexión de la herramienta eléctrica.

Cambio de la pila en forma de botón (sólo para GCY 42)

(ver figuras **B1–B4**)

Retire la pila usada **(1)** solamente con los dedos.

Antes que se consuma completamente la pila, se indica una advertencia en la aplicación App.

Retirar GCY 42 / GCY 42 NC

(ver figuras **C1–C2**)

No aplique violencia al retirar el GCY 42 / GCY 42 NC **(2)**. No utilice herramientas puntiagudas o afiladas.

Indicación: Gire eventualmente la herramienta eléctrica, para facilitar la salida del GCY 42 / GCY 42 NC.

Puesta en marcha

Sólo para GCY 42: Coloque la pila **(1)**.

Tan pronto como se acciona el interruptor de conexión/desconexión de la herramienta eléctrica, el GCY 42 / GCY 42 NC emite una señal continua.

Sólo para GCY 42: La señal *Bluetooth*[®] se interrumpe recién, si la pila **(1)** está vacía o averiada o se desmonta.

Informaciones adicionales se encuentran directamente en la aplicación App de Bosch.

Instalación y configuración de la aplicación App

Para poder utilizar el GCY 42 / GCY 42 NC debe instalar primero la aplicación App **Bosch Toolbox**.

- Descargue la aplicación App **Bosch Toolbox** a través de un correspondiente App-Store (Apple App Store, Google Play Store).

Indicación: Se requiere una cuenta de usuario en un App-Store correspondiente.

- A continuación, seleccione en la aplicación App el subapartado **MyTools**.
- En la pantalla de su dispositivo final móvil se muestran todos los pasos siguientes para la conexión de la herramienta eléctrica con el dispositivo final.

Indicación: Lleve primero a cabo el Tutorial completo de la aplicación App. Así obtiene una mejor supervisión sobre el proceso de conexión y la utilización de las funciones de conectividad.

Transmisión de datos a través de **Bluetooth®**

El GCY 42 / GCY 42 NC tiene un intervalo de emisión regular. Según el ambiente, se pueden necesitar varios intervalos de emisión, antes que se detecte el GCY 42 / GCY 42 NC. Si no se detecta el GCY 42 / GCY 42 NC, verifique lo siguiente:

- ¿Es demasiado grande la distancia al aparato final móvil? Reduzca la distancia entre el aparato final móvil y el GCY 42 / GCY 42 NC.
- Sólo para GCY 42: ¿Está demasiado débil o vacía la pila? Cambie la pila.
- Desconecte y conecte de nuevo **Bluetooth®** en su aparato final móvil.
Compruebe, si ahora se detecta el GCY 42 / GCY 42 NC.

Mantenimiento y servicio

Mantenimiento y limpieza

Elimine los ensuciamientos con un pincel. No utilice ningún detergente o disolvente.

Servicio técnico y atención al cliente

El servicio técnico le asesorará en las consultas que pueda Ud. tener sobre la reparación y mantenimiento de su producto, así como sobre piezas de recambio. Los dibujos de despiece e informaciones sobre las piezas de recambio los podrá obtener también en: **www.bosch-pt.com**

Nuestro equipo de asesores técnicos le orientará gustosamente en cuanto a la adquisición, aplicación y ajuste de los productos y accesorios.

Para cualquier consulta o pedido de piezas de repuesto es imprescindible indicar el nº de artículo de 10 dígitos que figura en la placa de características del producto.

España

Robert Bosch España S.L.U.

Departamento de ventas Herramientas Eléctricas

C/Hermanos García Noblejas, 19

28037 Madrid

Para efectuar su pedido online de recambios o pedir la recogida para la reparación de su máquina, entre en la página www.herramientasbosch.net.

Tel. Asesoramiento al cliente: 902 531 553

Fax: 902 531554

64 | Español

México

Robert Bosch, S. de R.L. de C.V.

Calle Robert Bosch No. 405

C.P. 50071 Zona Industrial, Toluca – Estado de México

Tel.: (52) 55 528430-62

Tel.: 800 6271286

www.boschherramientas.com.mx

Encontrará más direcciones del servicio técnico en:

www.bosch-pt.com/serviceaddresses

Eliminación

Los módulos GCY 42 / GCY 42 NC, los accesorios y los embalajes deben llevarse a una reutilización ecológica.



¡No arroje los componentes electrónicos y las pilas a la basura!

Sólo para los países de la UE:

Las herramientas eléctricas que ya no se puedan utilizar y acumuladores/baterías defectuosos o usados deben desecharse por separado. Utilice los sistemas de recogida previstos.

Si se eliminan de forma inadecuada, los residuos de aparatos eléctricos y electrónicos pueden tener efectos nocivos para el

medio ambiente y la salud humana debido a la posible presencia de sustancias peligrosas.

NOM

El símbolo es solamente válido, si también se encuentra sobre la placa de características del producto/fabricado.

Informaciones adicionales para México

La operación de este equipo está sujeta a las siguientes dos condiciones

1. Es posible que este equipo o dispositivo no cause interferencia perjudicial.
2. Este equipo o dispositivo debe aceptar cualquier interferencia. Incluyendo la que pueda causar su operación no deseada.

Português

Instruções de segurança

Todas as instruções devem ser lidas e respeitadas, para se poder trabalhar de forma segura com o GCY 42 / GCY 42 NC. Conserve bem estas instruções e faça-as acompanhar o GCY 42 / GCY 42 NC se o ceder a terceiros.

- ▶ **Utilize apenas as pilhas mencionadas neste manual de instruções.** Não utilize qualquer outra alimentação de energia.



AVISO



Mantenha a pilha botão afastada de crianças. As pilhas botão são perigosas.

- ▶ **As pilhas botão não podem nunca ser engolidas ou introduzidas em qualquer orifício corporal. Se suspeitar que a pilha botão foi engolida ou introduzida em qualquer orifício corporal, procure imediatamente um**

médico. Engolir uma pilha botão pode causar queimaduras químicas internas graves num espaço de 2 horas e causar a morte.

- ▶ **Ao substituir a pilha botão, certifique-se de que procede corretamente.** Há risco de explosão.
- ▶ **Utilize apenas as pilhas botão mencionadas neste manual de instruções.** Não utilize outras pilhas botão ou outra alimentação de energia.
- ▶ **Não tente recarregar pilhas botão e não curte-circuite a pilha botão.** A pilha botão pode perder a estanqueidade, explodir, queimar e ferir pessoas.
- ▶ **Elimine as pilhas botão descarregadas de forma correta.** As pilhas botão podem perder a estanqueidade e, conseqüentemente, danificar o produto ou ferir pessoas.
- ▶ **Não sobreaqueça a pilha botão e não a mande para o fogo.** A pilha botão pode perder a estanqueidade, explodir, queimar e ferir pessoas.
- ▶ **Não danifique a pilha botão e não a desmonte.** A pilha botão pode perder a estanqueidade, explodir, queimar e ferir pessoas.
- ▶ **Não deixe uma pilha botão danificada entrar em contacto com água.** O lítio que sai da pilha pode formar

68 | Português

hidrogénio em contacto com a água e causar incêndio, explosão ou ferimentos em pessoas.

A marca nominativa *Bluetooth*® tal como o símbolo (logótipo), são marcas registadas e propriedade da Bluetooth SIG, Inc. Qualquer utilização desta marca nominativa/deste símbolo por parte da Robert Bosch Power Tools GmbH possui a devida autorização.

- ▶ **Não use mais o módulo Bluetooth® se não conseguir fechar a cobertura, retire a pilha botão e mande-o reparar.**

Descrição do produto e do serviço

Utilização adequada

O *Bluetooth*® Low Energy Module **GCY 42 / GCY 42 NC** permite a personalização e a verificação de estado de uma ferramenta elétrica, assim como a transmissão de definições e ajustes com base na tecnologia de radiotransmissão *Bluetooth*®. A transferência de dados tem de ser aprovada pelo utilizador.

As informações acerca das funções Connectivity podem ser consultadas na aplicação (App) **Bosch Toolbox** ou nas instruções de utilização da ferramenta elétrica usada.

Componentes ilustrados

A numeração dos componentes exibidos diz respeito às representações existentes nas páginas dos gráficos.

- (1) Pilha botão (apenas GCY 42)
- (2) *Bluetooth*[®] Low Energy Module GCY 42 / GCY 42 NC
- (3) Espaçador^{a)}
- (4) Cobertura^{a)} *Bluetooth*[®] Low Energy Module GCY 42 / GCY 42 NC

a) **Este acessório não pertence ao volume de fornecimento.**

Dados técnicos

<i>Bluetooth</i> [®] Low Energy Module	GCY 42	GCY 42 NC
Número de produto	1 600 A01 3WF 1 600 A01 ZE2	1 600 A03 4CS

70 | Português

Bluetooth® Low Energy Module	GCY 42	GCY 42 NC
Temperatura de serviço	-20 °C ... +50 °C	-20 °C ... +50 °C
Temperatura de armazenamento	-20 °C ... +70 °C	-20 °C ... +70 °C
Dimensões	7 x 30 x 30 mm	7 x 30 x 30 mm
Peso	0,01 kg	0,01 kg
Transferência de dados		
<i>Bluetooth®</i>	<i>Bluetooth® 4.2 (Low Energy)^{A)}</i>	<i>Bluetooth® 4.2 (Low Energy)^{A)}</i>
Alcance do sinal	Máximo 30 m ^{B)}	Máximo 30 m ^{B)}
Faixa de frequência usada	2402–2480 MHz	2402–2480 MHz
Potência de saída	< 1 mW	< 1 mW
Abastecimento de energia		
Pilha	Pilha botão (pilha de lítio de 3 V, CR 2032)	–

Português | 71

Bluetooth® Low Energy Module	GCY 42	GCY 42 NC
---	---------------	------------------

Vida útil da pilha, aprox.	24 meses	–
-------------------------------	----------	---

- A) Os aparelhos terminais móveis têm de ser compatíveis com os aparelhos Low Energy *Bluetooth*® (versão 4.2) e suportar o Generic Access Profile (GAP).
- B) O raio de ação pode variar substancialmente em função das condições externas, incluindo do aparelho recetor utilizado. Dentro de recintos fechados e através de barreiras metálicas (p.ex. paredes, prateleiras, malas, etc.) o raio de ação do *Bluetooth*® pode ser claramente menor.

Os valores podem variar em função do produto e estar sujeitos a condições de aplicação e do meio ambiente. Para mais informações consulte www.bosch-professional.com/wac.

Pré-requisitos do sistema	GCY 42 / GCY 42 NC
----------------------------------	---------------------------

Aparelho terminal móvel (Tablet, Smartphone)	Android 6.0 (e superior) iOS 11 (e superior)
---	---

Montagem de funcionamento

Abastecimento de energia

- ▶ **Remova a cobertura para o Bluetooth® Low Energy Module GCY 42 / GCY 42 NC na ferramenta elétrica p. ex. com a chave de parafusos ou uma moeda grande.** A utilização de objetos inadequados pode provocar danos na eletrônica ou na cobertura.
- Para a colocação em funcionamento após a compra ou a substituição da pilha **(1)** (apenas GCY 42) siga as representações da página de imagens. Respeite também as seguintes indicações.

Primeira colocação em funcionamento

(ver figuras **A1–A5**)

Nota: Guarde bem o espaçador **(3)** do GCY 42 / GCY 42 NC. Volte a colocar o espaçador para passar a ferramenta elétrica a terceiros sem o GCY 42 / GCY 42 NC.

Apenas no GCY 42: coloque a pilha **(1)** com o polo positivo para cima no GCY 42 **(2)**. Não é necessário pressionar a pilha; ela encaixa sozinha. Ela é fixada na posição prevista apenas quando se fecha a tampa.

Para inicializar o GCY 42 após a colocação, acione o interruptor de ligar/desligar da ferramenta elétrica.

Substituir a pilha (apenas GCY 42)

(ver figuras **B1–B4**)

Remova a pilha usada **(1)** apenas com os dedos.

Antes de a pilha botão ficar totalmente descarregada, é exibido um aviso na aplicação.

Remover GCY 42 / GCY 42 NC

(ver figuras **C1–C2**)

Não aplique força excessiva ao remover GCY 42 / GCY 42 NC **(2)**. Não utilize ferramentas pontiagudas ou afiadas.

Nota: Se necessário, vire a ferramenta elétrica, para retirar mais facilmente GCY 42 / GCY 42 NC.

Colocação em funcionamento

Apenas no GCY 42: coloque a pilha **(1)**.

Assim que o interruptor de ligar/desligar for acionado na ferramenta elétrica, o GCY 42 / GCY 42 NC emite continuamente um sinal.

74 | Português

Apenas no GCY 42: o sinal *Bluetooth*[®] só é interrompido se a pilha **(1)** estiver vazia, defeituosa ou for desmontada.

Para informações mais detalhadas, consulte diretamente a aplicação da Bosch.

Instalação e definições da aplicação

Para poder usar o GCY 42 / GCY 42 NC tem de instalar primeiro a aplicação **Bosch Toolbox**.

- Descarregue a aplicação **Bosch Toolbox** através de uma App-Store correspondente (Apple App Store, Google Play Store).

Nota: É necessária uma conta de utilizador para o efeito na respetiva App-Store.

- Depois seleccione a aplicação no submenu **MyTools**.
- O mostrador do aparelho terminal móvel mostra todos os passos seguintes para a ligação da ferramenta elétrica ao aparelho terminal.

Nota: Leia primeiro integralmente o tutorial da aplicação.

Desta forma obtém uma melhor vista geral acerca do processo de ligação e a utilização das funções Connectivity.

Transferência de dados via **Bluetooth®**

O GCY 42 / GCY 42 NC tem um intervalo de emissão regular. Consoante o ambiente, poderão ser necessários vários intervalos de emissão antes de o GCY 42 / GCY 42 NC ser reconhecido. Se o GCY 42 / GCY 42 NC não for reconhecido, verifique o seguinte:

- A distância para o aparelho terminal móvel é demasiado grande?
Reduza a distância entre o aparelho terminal móvel e o GCY 42 / GCY 42 NC.
- Apenas no GCY 42: a pilha está muito fraca ou vazia?
Substitua a pilha.
- Desligue e volte a ligar o *Bluetooth®* aparelho terminal móvel.
Verifique agora se o GCY 42 / GCY 42 NC é reconhecido.

Manutenção e assistência técnica

Manutenção e limpeza

Retire sujidade com um pincel. Não utilize detergentes ou solventes.

Serviço pós-venda e aconselhamento

O serviço pós-venda responde às suas perguntas a respeito de serviços de reparação e de manutenção do seu produto, assim como das peças sobressalentes. Desenhos explodidos e informações sobre peças sobressalentes encontram-se em:

www.bosch-pt.com

A nossa equipa de consultores Bosch esclarece com prazer todas as suas dúvidas a respeito dos nossos produtos e acessórios.

Indique para todas as questões e encomendas de peças sobressalentes a referência de 10 dígitos de acordo com a placa de características do produto.

Brasil

Robert Bosch Ltda. – Divisão de Ferramentas Elétricas
Rodovia Anhanguera, Km 98 - Parque Via Norte
13065-900, CP 1195

Campinas, São Paulo
Tel.: 0800 7045 446
www.bosch.com.br/contato

Portugal

Robert Bosch LDA
Avenida Infante D. Henrique
Lotes 2E – 3E
1800 Lisboa

Para efetuar o seu pedido online de peças entre na página
www.ferramentasbosch.com.

Tel.: 21 8500000

Fax: 21 8511096

Outros endereços de serviço encontram-se em:

www.bosch-pt.com/serviceaddresses

Eliminação

Os módulos GCY-42- / GCY-42-NC, acessórios e embalagens devem ser reciclados de forma ecológica.



Não coloque componentes eletrônicos e as pilhas no lixo doméstico!

78 | Português

Apenas para países da UE:

As ferramentas elétricas que já não são úteis e as pilhas/baterias com defeito ou usadas têm de ser eliminadas separadamente. Utilize os sistemas de recolha previstos para o efeito.

Se descartados de forma inadequada, os resíduos de equipamentos elétricos e eletrônicos podem ter efeitos nocivos ao meio ambiente e à saúde humana devido à possível presença de substâncias perigosas.



04128-19-08642

Este equipamento não tem direito à proteção
contra interferência prejudicial e não pode causar
interferência em sistemas devidamente autorizados.
Para maiores informações, consulte o site da ANATEL:
www.anatel.gov.br

Italiano

Avvertenze di sicurezza

Leggere e osservare tutte le avvertenze e le istruzioni per poter lavorare con GCY 42 / GCY 42 NC in sicurezza e senza pericoli. Conservare queste istruzioni con cure e consegnarle insieme a GCY 42 / GCY 42 NC in caso di cessione a terzi.

- **Utilizzare esclusivamente le batterie indicate nel presente manuale d'istruzioni.** Non utilizzare altre fonti di energia.



ATTENZIONE



Accertarsi che la pila a bottone sia fuori dalla portata dei bambini. Le pile a bottone sono pericolose.

- **Le pile a bottone non devono essere ingerite o inserite in altre cavità corporee. Qualora si sospetti che la pila a bottone sia stata ingerita o introdotta in un'altra cavità**

corporea, contattare immediatamente un medico. L'ingerimento della pila a bottone può causare, nell'arco di 2 ore, gravi lesioni interne, con conseguenze anche mortali.

- ▶ **In caso di sostituzione della pila a bottone, provvedere a sostituirla correttamente.** Vi è rischio di esplosione.
- ▶ **Utilizzare esclusivamente le batterie a bottone indicate nelle presenti istruzioni d'uso.** Non utilizzare altri tipi di batterie a bottone, né altri tipi di alimentazione.
- ▶ **Non tentare di ricaricare la pila a bottone e non cortocircuitarla.** La pila a bottone può diventare anermetica, esplodere, incendiarsi e causare lesioni.
- ▶ **Rimuovere e smaltire le pile a bottone scariche nel rispetto delle norme locali.** Le pile a bottone scariche possono diventare anermetiche e, di conseguenza, danneggiare il prodotto, oppure causare lesioni.
- ▶ **Non far surriscaldare la pila a bottone e non gettarla nel fuoco.** La pila a bottone può diventare anermetica, esplodere, incendiarsi e causare lesioni.
- ▶ **Non danneggiare, né smontare la pila a bottone.** La pila a bottone può diventare anermetica, esplodere, incendiarsi e causare lesioni.

- ▶ **Non portare una pila a bottone danneggiata a contatto con l'acqua.** A contatto con l'acqua, il litio che fuoriesce dalla pila può generare idrogeno e causare un incendio o un'esplosione, oppure causare lesioni.

Il marchio denominativo *Bluetooth*[®], così come i simboli grafici (loghi), sono marchi di fabbrica registrati e sono proprietà di Bluetooth SIG, Inc. Qualsiasi utilizzo di tali marchi/loghi da parte di Robert Bosch Power Tools GmbH è concesso in licenza.

- ▶ **Non utilizzare più il modulo Bluetooth[®] qualora non sia più possibile chiudere la copertura, rimuovere la pila a bottone e far riparare il modulo.**

Descrizione del prodotto e dei servizi forniti

Utilizzo conforme

Il modulo *Bluetooth*[®] Low Energy Module **GCY 42 / GCY 42 NC** consente la personalizzazione e il controllo dello stato di un elettrotensile nonché la trasmissione di impostazioni e dati sulla base della tecnologia radio *Bluetooth*[®]. La trasmissione di dati deve essere approvata dall'utilizzatore.

Le informazioni riguardanti le funzioni di Connectivity offerte si possono consultare all'interno dell'applicazione (app) **Bosch Toolbox** o nelle istruzioni d'uso dell'elettrotensile utilizzato.

Componenti illustrati

La numerazione dei componenti rappresentati si riferisce alle illustrazioni sulle pagine con la rappresentazione grafica.

- (1) Pila a bottone (solo per GCY 42)
- (2) *Bluetooth*[®] Low Energy Module GCY 42 / GCY 42 NC
- (3) Segnaposto^{a)}
- (4) Copertura^{a)} *Bluetooth*[®] Low Energy Module GCY 42 / GCY 42 NC

a) **Questo accessorio non è compreso nella fornitura standard.**

Dati tecnici

<i>Bluetooth</i> [®] Low Energy Module	GCY 42	GCY 42 NC
Codice prodotto	1 600 A01 3WF 1 600 A01 ZE2	1 600 A03 4CS

84 | Italiano

Bluetooth® Low Energy Module	GCY 42	GCY 42 NC
Temperatura di esercizio	-20 °C ... +50 °C	-20 °C ... +50 °C
Temperatura di magazzino	-20 °C ... +70 °C	-20 °C ... +70 °C
Dimensioni	7 x 30 x 30 mm	7 x 30 x 30 mm
Peso	0,01 kg	0,01 kg
Trasferimento dati		
<i>Bluetooth®</i>	<i>Bluetooth® 4.2 (Low Energy)^{A)}</i>	<i>Bluetooth® 4.2 (Low Energy)^{A)}</i>
Raggio d'azione del segnale	Max. 30 m ^{B)}	Max. 30 m ^{B)}
Campo di frequenza utilizzato	2402–2480 MHz	2402–2480 MHz
Potenza di uscita	< 1 mW	< 1 mW
Alimentazione		

Bluetooth® Low Energy Module	GCY 42	GCY 42 NC
Pila	Pila a bottone (batteria al litio da 3 V, CR 2032)	-
Durata della pila, circa.	24 mesi	-

- A) I dispositivi mobili dovranno essere compatibili con dispositivi *Bluetooth®* Low Energy (versione 4.2) e dovranno supportare il Generic Access Profile (GAP).
- B) In base alle condizioni esterne, incluso il tipo di ricevitore utilizzato, il raggio d'azione può variare notevolmente. All'interno di ambienti chiusi e in presenza di barriere metalliche (ad es. pareti, scaffali, valigette ecc.), il raggio d'azione del *Bluetooth®* può risultare molto inferiore.

I valori possono variare a seconda del prodotto ed essere soggetti a condizioni di impiego e ambientali. Per maggiori informazioni, consultare il sito www.bosch-professional.com/wac.

86 | Italiano

Requisiti di sistema

GCY 42 / GCY 42 NC

Dispositivo mobile (tablet, smartphone)

Android 6.0 (e versioni successive)

iOS 11 (e versioni successive)

Montaggio ed uso

Alimentazione

- ▶ **Rimuovere la copertura del Bluetooth® Low Energy Module GCY 42 / GCY 42 NC sull'elettrotensile, ad es. con un cacciavite o una grossa moneta.** L'utilizzo di oggetti non idonei può comportare danni per l'elettronica o la copertura.
- Per la messa in funzione dopo l'acquisto o la sostituzione della pila **(1)** (solo per GCY 42), seguire le rappresentazioni grafiche sulle relative pagine. A tale riguardo, osservare le seguenti avvertenze.

Prima messa in funzione

(vedere figg. **A1–A5**)

Avvertenza: conservare con cura il segnaposto **(3)** del GCY 42 / GCY 42 NC. Reinserire il segnaposto per il trasferimento dell'elettrotroutensile senza GCY 42 / GCY 42 NC.

Solo per GCY 42: introdurre la pila **(1)** con il polo positivo rivolto verso l'alto all'interno del GCY 42 **(2)**. Non è necessario esercitare pressione sulla pila, poiché si innesta automaticamente in posizione. Viene fissata nella posizione prevista solo al momento della chiusura della copertura.

Per inizializzare il modulo GCY 42 dopo l'introduzione della pila, azionare l'interruttore di avvio/arresto dell'elettrotroutensile.

Sostituzione della pila (solo per GCY 42)

(vedere immagini **B1–B4**)

Estrarre la batteria esausta **(1)** utilizzando solamente le dita.

Prima che la batteria si scarichi completamente, l'app visualizzerà un apposito avviso.

Rimozione di GCY 42 / GCY 42 NC

(vedere figg. **C1–C2**)

Non esercitare forza durante la rimozione del GCY 42 / GCY 42 NC **(2)**. Non utilizzare alcun oggetto appuntito né affilato.

88 | Italiano

Avvertenza: ruotare eventualmente l'elettro utensile per ri-muovere più facilmente il GCY 42 / GCY 42 NC.

Messa in funzione

Solo per GCY 42: inserire la pila **(1)**.

Una volta azionato l'interruttore di avvio/arresto dell'elettro utensile, il GCY 42 / GCY 42 NC emette continuamente un segnale.

Solo per GCY 42: il segnale *Bluetooth*® verrà interrotto soltanto quando la pila **(1)** è scarica, guasta oppure quando viene rimossa.

Ulteriori informazioni verranno fornite direttamente dall'app Bosch.

Installazione e messa a punto dell'app

Per poter utilizzare il GCY 42 / GCY 42 NC, occorre dapprima installare l'app **Bosch Toolbox**.

- L'applicazione **Bosch Toolbox** è scaricabile dai relativi App Store (Apple App Store, Google Play Store).

Avvertenza: tale procedura presuppone l'esistenza di un account utente presso il relativo App Store.

- Selezionare quindi nell'app l'opzione **MyTools**.

- Il display del dispositivo mobile mostrerà tutti i passaggi successivi per connettere quest'ultimo all'elettrotensile.

Avvertenza: innanzitutto occorrerà seguire per intero il tutorial dell'app. In tal modo sarà possibile avere una migliore visione d'insieme in merito alla procedura di collegamento e all'utilizzo delle funzioni Connectivity.

Trasmissione dati via *Bluetooth*[®]

Il GCY 42 / GCY 42 NC ha un intervallo di trasmissione regolare. In base all'ambiente potranno essere necessari più intervalli di trasmissione prima che il GCY 42 / GCY 42 NC venga riconosciuto. Se il GCY 42 / GCY 42 NC non viene riconosciuto, verificare quanto segue:

- La distanza dal dispositivo mobile è eccessiva?
Ridurre la distanza tra dispositivo mobile e GCY 42 / GCY 42 NC.
- Solo per GCY 42: la pila è parzialmente o totalmente scarica?
Sostituire la pila.
- Spegner e riaccendere il *Bluetooth*[®] del proprio dispositivo mobile.
Verificare ora se il GCY 42 / GCY 42 NC viene riconosciuto.

Manutenzione ed assistenza

Manutenzione e pulizia

Rimuovere eventuali tracce di sporco con l'ausilio di un pennello. Non utilizzare prodotti detergenti né solventi.

Servizio di assistenza e consulenza tecnica

Il servizio di assistenza risponde alle Vostre domande relative alla riparazione ed alla manutenzione del Vostro prodotto nonché concernenti le parti di ricambio. Disegni esplosi ed informazioni relative alle parti di ricambio sono consultabili anche sul sito: **www.bosch-pt.com**

Il team Bosch che si occupa della consulenza impieghi vi aiuterà in caso di domande relative ai nostri prodotti ed ai loro accessori.

In caso di richieste o di ordinazione di pezzi di ricambio, comunicare sempre il codice prodotto a 10 cifre riportato sulla targhetta di identificazione del prodotto.

Italia

Tel.: (02) 3696 2314

E-Mail: pt.hotlinebosch@it.bosch.com

Ulteriori indirizzi per l'assistenza sono indicati sotto:

www.bosch-pt.com/serviceaddresses

Smaltimento

I moduli GCY-42- / GCY-42-NC, gli accessori e le confezioni devono essere smaltiti nell'ambito di un riciclaggio rispettoso dell'ambiente.



Non gettare elettroutensili dismessi e le batterie esaurite tra i rifiuti domestici!

Solo per i Paesi UE:

Gli elettroutensili non più utilizzabili e le batterie/pile difettose o usate devono essere smaltiti separatamente. Utilizzare gli appositi sistemi di raccolta.

In caso di smaltimento effettuato in maniera impropria, i rifiuti di apparecchiature elettriche ed elettroniche, a causa della possibile presenza di sostanze pericolose, possono avere effetti dannosi sull'ambiente e sulla salute dell'uomo.

Nederlands

Veiligheidsaanwijzingen

Alle aanwijzingen moeten gelezen en in acht genomen worden om zonder risico's en veilig met de GCY 42 / GCY 42 NC te werken. Bewaar deze aanwijzingen zorgvuldig en geef ze bij het doorgeven van de GCY 42 / GCY 42 NC mee.

- ▶ **Gebruik uitsluitend de in deze gebruiksaanwijzing vermelde batterijen.** Gebruik geen andere energievoorziening.



WAARSCHUWING



Zorg ervoor dat de knoopcel niet in de handen van kinderen komt. Knoopcellen zijn gevaarlijk.

- ▶ **Knoopcellen mogen nooit ingeslikt of in andere lichaamsopeningen ingebracht worden. Wanneer het vermoeden bestaat dat de knoopcel ingeslikt of in een andere lichaamsopening ingebracht werd, bezoek dan on-**

middelrijk een arts. Inslikken van de knoopcel kan binnen 2 uur leiden tot ernstig inwendig letsel en overlijden.

- ▶ **Let er bij het wisselen van de knoopcel op dat dit vakkundig gebeurt.** Er bestaat explosiegevaar.
- ▶ **Gebruik uitsluitend de in deze gebruiksaanwijzing vermelde knoopcellen.** Gebruik geen andere knoopcellen of een andere energievoorziening.
- ▶ **Probeer niet de knoopcel weer op te laden en sluit de knoopcel niet kort.** De knoopcel kan gaan lekken, exploderen, branden en personen verwonden.
- ▶ **Ontladen knoopcellen moeten op correcte wijze verwijderd en afgevoerd worden.** Ontladen knoopcellen kunnen gaan lekken en daardoor het product beschadigen of personen verwonden.
- ▶ **Verhit de knoopcel niet en gooi deze niet in het vuur.** De knoopcel kan gaan lekken, exploderen, branden en personen verwonden.
- ▶ **Beschadig de knoopcel niet en haal de knoopcel niet uit elkaar.** De knoopcel kan gaan lekken, exploderen, branden en personen verwonden.
- ▶ **Breng een beschadigde knoopcel niet in contact met water.** Uitstromend lithium kan met water waterstof produ-

94 | Nederlands

ceren en zo leiden tot brand, een explosie of verwonding van personen.

Het woordmerk *Bluetooth*[®] evenals de beeldtekens (logo's) zijn geregistreerde handelsmerken en eigendom van Bluetooth SIG, Inc. Elk gebruik van dit woordmerk/deze beeldtekens door Robert Bosch Power Tools GmbH gebeurt onder licentie.

- ▶ **Gebruik de *Bluetooth*[®]-module niet meer, wanneer de afdekking niet meer kan worden gesloten, verwijder de knooppel en laat deze repareren.**

Beschrijving van product en werking

Beoogd gebruik

Met de *Bluetooth*[®] Low Energy Module **GCY 42 / GCY 42 NC** kan een elektrisch gereedschap persoonlijk ingesteld en de status ervan gecontroleerd worden. Tevens kunnen instellingen en gegevens op basis van *Bluetooth*[®]-radiotechnologie worden overgebracht. Voor de gegevensoverdracht is de toestemming van de gebruiker nodig.

Informatie over aangeboden Connectivity-functies krijgt u in de applicatie (app) **Bosch Toolbox** of in de gebruiksaanwijzing van het gebruikte elektrische gereedschap.

Afgebeelde componenten

De componenten zijn genummerd zoals op de pagina's met afbeeldingen.

- (1) Knoopcel (alleen bij GCY 42)
- (2) *Bluetooth*[®] Low Energy Module GCY 42 / GCY 42 NC
- (3) Plaatshouder^{a)}
- (4) Afdekking^{a)} *Bluetooth*[®] Low Energy Module GCY 42 / GCY 42 NC

a) **Dit toebehoren wordt niet standaard meegeleverd.**

Technische gegevens

<i>Bluetooth</i> [®] Low Energy Module	GCY 42	GCY 42 NC
Productnummer	1 600 A01 3WF 1 600 A01 ZE2	1 600 A03 4CS

96 | Nederlands

Bluetooth® Low Energy Module	GCY 42	GCY 42 NC
Gebruikstemperatuur	-20 °C ... +50 °C	-20 °C ... +50 °C
Opslagtemperatuur	-20 °C ... +70 °C	-20 °C ... +70 °C
Afmetingen	7 x 30 x 30 mm	7 x 30 x 30 mm
Gewicht	0,01 kg	0,01 kg
Gegevensoverdracht		
<i>Bluetooth®</i>	<i>Bluetooth® 4.2 (Low Energy)^{A)}</i>	<i>Bluetooth® 4.2 (Low Energy)^{A)}</i>
Signaalbereik	maximaal 30 m ^{B)}	maximaal 30 m ^{B)}
Gebruikt frequentiebereik	2402–2480 MHz	2402–2480 MHz
Uitgangsvermogen	< 1 mW	< 1 mW
Energievoorziening		
Batterij	Knoopcel (3 V lithiumbatterij, CR 2032)	–

Nederlands | 97

**Bluetooth®
Low Energy
Module****GCY 42****GCY 42 NC**Levensduur batterij
ca.

24 maanden

-

- A) De mobiele eindapparaten moeten compatibel zijn met *Bluetooth*®-Low-Energy-apparaten (versie 4.2) en het Generic Access Profile (GAP) ondersteunen.
- B) Het bereik kan afhankelijk van externe omstandigheden, met inbegrip van de gebruikte ontvanger, sterk variëren. Binnen gesloten ruimtes en door metalen barrières (bijv. muren, schappen, koffers, enz.) kan het *Bluetooth*®-bereik duidelijk geringer zijn.

Waarden kunnen afhankelijk van product variëren en onderhevig zijn aan toepassings- en omgevingsvoorwaarden. Meer informatie vindt u op www.bosch-professional.com/wac.

Systeemvereisten**GCY 42 / GCY 42 NC**

Mobiel eindapparaat (tablet, smartphone)

Android 6.0 (en hoger)

iOS 11 (en hoger)

Montage en gebruik

Energievoorziening

- ▶ **Verwijder de afdekking voor de Bluetooth® Low Energy Module GCY 42 / GCY 42 NC op het elektrische gereedschap, bijv. met een schroevendraaier of een groot muntstuk.** Door het gebruik van ongeschikte voorwerpen kan de elektronica of de afdekking beschadigd worden.
- Volg voor de ingebruikname na aankoop of vervangen van de batterij **(1)** (alleen bij GCY 42) de handelingen op de pagina's met afbeeldingen. Neem daarbij goed nota van de volgende aanwijzingen.

Eerste ingebruikname

(zie afbeeldingen **A1–A5**)

Aanwijzing: Bewaar de plaatshouder **(3)** van de GCY 42 / GCY 42 NC goed. Breng de plaatshouder weer aan, wanneer u het elektrische gereedschap zonder GCY 42 / GCY 42 NC doorgeeft.

Alleen bij GCY 42: plaats de batterij **(1)** met de **pluspool naar boven** in de GCY 42 **(2)**. Het is niet nodig om de batterij erin te drukken, de batterij klikt niet vanzelf vast. Deze wordt pas bij

het sluiten van de afdekking op de daarvoor bestemde positie vastgezet.

Om de GCY 42 na het plaatsen te initialiseren, bedient u de aan/uit-schakelaar van het elektrische gereedschap.

Batterij vervangen (alleen bij GCY 42)

(zie afbeeldingen **B1–B4**)

Pak de lege batterij **(1)** alleen met de vingers weg.

Voordat de batterij helemaal leeg is, verschijnt in de app een waarschuwing.

GCY 42 / GCY 42 NC verwijderen

(zie afbeeldingen **C1–C2**)

Gebruik bij het verwijderen van de GCY 42 / GCY 42 NC **(2)** geen geweld. Gebruik geen spitse of scherpe gereedschappen.

Aanwijzing: Draai eventueel het elektrische gereedschap om de GCY 42 / GCY 42 NC gemakkelijker te kunnen wegnemen.

Ingebruikname

Alleen bij GCY 42: plaats de batterij **(1)**.

100 | Nederlands

Zodra de aan/uit-schakelaar op het elektrische gereedschap wordt bediend, zendt de GCY 42 / GCY 42 NC continu een signaal uit.

Alleen bij GCY 42: het *Bluetooth*[®]-signaal wordt pas onderbroken, wanneer de batterij **(1)** leeg of defect is of eruit gehaald wordt.

Meer informatie krijgt u direct in de app van Bosch.

Installatie en instelling van de app

Om de GCY 42 / GCY 42 NC te kunnen gebruiken, moet u eerst de app **Bosch Toolbox** installeren.

- Download de app **Bosch Toolbox** via een dienovereenkomstige app-store (Apple App Store, Google Play Store).
Aanwijzing: Een gebruikersaccount bij de betreffende App Store is noodzakelijk.
- Selecteer vervolgens in de app het menupunt **MyTools**.
- Het display van uw mobiele eindapparaat toont alle vervolgstappen voor de verbinding van uw elektrische gereedschap met het eindapparaat.

Aanwijzing: Volg eerst de tutorial van de app helemaal. Daardoor krijgt u een beter overzicht van de verbingsprocedure en het gebruik van de Connectivity-functies.

Gegevensoverdracht via *Bluetooth*®

De GCY 42 / GCY 42 NC heeft een regelmatig zendinterval. Afhankelijk van omgeving kunnen meerdere zendintervallen nodig zijn, voordat de GCY 42 / GCY 42 NC wordt herkend. Mocht de GCY 42 / GCY 42 NC niet worden herkend, controleer dan het volgende:

- Is de afstand tot het mobiele eindapparaat te groot?
Verklein de afstand tussen mobiel eindapparaat en GCY 42 / GCY 42 NC.
- Alleen bij GCY 42: is de batterij te zwak of leeg?
Vervang de batterij.
- Schakel op uw mobiele eindapparaat *Bluetooth*® uit en weer in.
Controleer of de GCY 42 / GCY 42 NC nu wordt herkend.

Onderhoud en service

Onderhoud en reiniging

Verwijder vervuilingen met een kwastje. Gebruik geen reinigings- of oplosmiddelen.

Klantenservice en gebruikadvies

Onze klantenservice beantwoordt uw vragen over reparatie en onderhoud van uw product en over vervangingsonderdelen. Explosietekeningen en informatie over vervangingsonderdelen vindt u ook op: **www.bosch-pt.com**

Het Bosch-adviesteam helpt u graag bij vragen over onze producten en het toebehoren.

Vermeld bij vragen en bestellingen van vervangingsonderdelen altijd het uit tien cijfers bestaande productnummer volgens het typeplaatje van het product.

Nederland

Tel.: (076) 579 54 54

Fax: (076) 579 54 94

E-mail: gereedschappen@nl.bosch.com

Meer serviceadressen vindt u op:

www.bosch-pt.com/serviceaddresses

Afvalverwijdering

GCY-42- / GCY-42-NC-modules, accessoires en verpakkingen moeten op een milieuvriendelijke manier gerecycled worden.



Gooi elektronische componenten en batterijen niet bij het huisvuil!

Alleen voor landen van de EU:

Afgedankte elektrische gereedschappen en defecte of lege accu's/batterijen moeten apart worden verwijderd. Maak gebruik van de hiervoor bestemde inzamelingsystemen.

Als afgedankte elektrische en elektronische apparatuur op onjuiste wijze wordt verwijderd, kan dit schadelijke gevolgen hebben voor het milieu en de volksgezondheid vanwege de mogelijke aanwezigheid van gevaarlijke stoffen.

Dansk

Sikkerhedsinstrukser

Samtlige anvisninger skal læses og overholdes for at kunne arbejde sikkert og risikofrit med GCY 42 / GCY 42 NC.

Gem anvisningerne, og sørg for at levere dem med, hvis GCY 42 / GCY 42 NC gives videre til andre.

- ▶ **Brug kun de batterier, der er anført i denne driftsvejledning.** Brug ikke andre energikilder.



ADVARSEL



Sørg for, at knapcellebatteriet er utilgængeligt for børn. Knapceller er farlige.

- ▶ **Knapceller må aldrig kommes i munden eller indføres i andre kropsåbninger. Hvis du har mistanke om, at knapcellebatteriet er blevet slugt eller ført ind i en anden kropsåbning, skal du straks søge læge.** En slugt knapcelle kan inden for 2 timer forårsage alvorlige indre ætsninger og døden.
- ▶ **Sørg ved udskiftning af knapceller for, at knapcellen udskiftes fagligt korrekt.** Fare for eksplosion.
- ▶ **Brug kun de knapceller, der er anført i denne driftsvejledning.** Brug ikke andre knapceller eller en anden energiforsyning.
- ▶ **Forsøg ikke at genoplade knapcellen, og kortslut ikke knapcellen.** Knapcellen kan blive utæt, eksplodere, brænde og kvæste personer.

- ▶ **Fjern og bortskaf afladede knapceller iht. reglerne.** Afladede knapceller kan blive utætte og derved beskadige produktet eller kvæste personer.
- ▶ **Lad ikke knapcellen blive overophedet, og kast den ikke i ilden.** Knapcellen kan blive utæt, eksplodere, brænde og kvæste personer.
- ▶ **Knapcellen må ikke beskadiges eller skilles ad.** Knapcellen kan blive utæt, eksplodere, brænde og kvæste personer.
- ▶ **En beskadiget knapcelle må ikke komme i kontakt med vand.** Udslippende litium i forbindelse med vand kan danne brint og derved forårsage en brand, en eksplosion eller kvæstelse af personer.

Mærket *Bluetooth*[®] og symbolerne (logoerne) er registrerede varemærker tilhørende Bluetooth SIG, Inc. Enhver brug af disse mærker/symboler, som Robert Bosch Power Tools GmbH foretager, sker per licens.

- ▶ **Brug ikke Bluetooth[®]-modulet, hvis afdækningen ikke længere kan lukkes, men fjern knapcellen, og lad modulet reparere.**

Produkt- og ydelsesbeskrivelse

Beregnet anvendelse

Med *Bluetooth*[®] Low Energy-modulet **GCY 42 / GCY 42 NC** er det muligt at foretage personalisering og statuskontrol af et el-værktøj samt overføre indstillinger og data baseret på trådløs *Bluetooth*[®]-teknologi. Dataoverføringen skal godkendes af brugeren.

Informationer om tilbudte Connectivity-funktioner finder du i applikationen (app) **Bosch Toolbox** eller i betjeningsvejledningen til det anvendte el-værktøj.

Illustrerede komponenter

Nummereringen af de illustrerede komponenter refererer til illustrationerne på illustrationssiderne.

- (1) Knapcellebatteri (kun GCY 42)
- (2) *Bluetooth*[®] Low Energy-modul GCY 42 / GCY 42 NC
- (3) Pladsholder^{a)}
- (4) Afdækning^{a)} *Bluetooth*[®] Low Energy-modul GCY 42 / GCY 42 NC

a) **Dette tilbehør hører ikke til standard-leveringen.**

Tekniske data

Bluetooth® Low Energy- modul	GCY 42	GCY 42 NC
Varenummer	1 600 A01 3WF 1 600 A01 ZE2	1 600 A03 4CS
Driftstemperatur	-20 °C ... +50 °C	-20 °C ... +50 °C
Opbevaringstemperatur	-20 °C ... +70 °C	-20 °C ... +70 °C
Mål	7 x 30 x 30 mm	7 x 30 x 30 mm
Vægt	0,01 kg	0,01 kg
Dataoverførsel		
<i>Bluetooth®</i>	<i>Bluetooth® 4.2 (Low Energy)^{A)}</i>	<i>Bluetooth® 4.2 (Low Energy)^{A)}</i>
Signalrækkevidde	Maks. 30 m ^{B)}	Maks. 30 m ^{B)}
Benyttet frekvensområde	2402-2480 MHz	2402-2480 MHz
Udgangseffekt	< 1 mW	< 1 mW
Energiforsyning		

108 | Dansk

Bluetooth® Low Energy- modul	GCY 42	GCY 42 NC
---	---------------	------------------

Batteri	Knapcelle (3-V-lithi-umbatteri, CR 2032)	-
Batterilevetid ca.	24 måneder	-

- A) De mobile modtagerenheder skal være kompatible med *Bluetooth®*-Low-Energy-enheder (version 4.2) og understøtte Generic Access Profile (GAP).
- B) Rækkevidden kan variere kraftigt afhængigt af de omgivende betingelser, herunder det anvendte modtagerudstyr. I lukkede rum og gennem metalliske barrierer (f.eks. vægge, reoler, kuffertyer osv.) kan *Bluetooth®*-rækkevidden være væsentligt mindre.

Værdierne kan variere afhængigt af produktet samt anvendelses- og miljøbetingelserne. Du kan finde flere oplysninger under www.bosch-professional.com/wac.

Systemkrav	GCY 42 / GCY 42 NC
Mobilenhed (tablet, smartphone)	Android 6.0 (og højere) iOS 11 (og højere)

1 609 92A A3N | (21.10.2024)

Bosch Power Tools

Montering og drift

Energiforsyning

- ▶ **Fjern afdækningen til Bluetooth® Low Energy-modulet GCY 42 / GCY 42 NC på el-værktøjet, f.eks. med en skruetrækker eller en stor mønt.** Brug af uegnede genstande kan beskadige elektronikken eller afdækningen.
 - Følg illustrationerne på illustrationssiderne ved ibrugtagning efter køb eller skift af batteri **(1)** (kun GCY 42). Vær opmærksom på de efterfølgende anvisninger.

Første ibrugtagning

(se billede **A1–A5**)

Bemærk: Opbevar pladsholderen **(3)** til GCY 42 / GCY 42 NC omhyggeligt. Isæt pladsholderen igen for videregivelse af el-værktøjet uden GCY 42 / GCY 42 NC.

Kun GCY 42: Isæt batteriet **(1)** med pluspolen opad i GCY 42 **(2)**. Det er ikke nødvendigt at trykke batteriet ind, da det ikke automatisk går i indgreb. Det fikseres først i den korrekte position, når afdækningen lukkes.

For at initialisere GCY 42 efter isætningen skal du aktivere el-værktøjets tænd/sluk-kontakt.

110 | Dansk

Skift af batteri (kun GCY 42)

(se billeder **B1–B4**)

Udtag kun det brugte batteri **(1)** med fingrene.

Før batteriet er helt afladet, vises en advarsel i appen.

Udtagning af GCY 42 / GCY 42 NC

(se billede **C1–C2**)

Brug ikke vold for at fjerne GCY 42 / GCY 42 NC **(2)**. Brug ikke spidst eller skarpt værktøj.

Bemærk: Vend eventuelt el-værktøjet for lettere at kunne fjerne GCY 42 / GCY 42 NC.

Ibrugtagning

Kun GCY 42: Isæt batteriet **(1)**.

Så snart der trykkes på tænd/sluk-knappen på el-værktøjet, udsender GCY 42 / GCY 42 NC et kontinuerligt signal.

Kun GCY 42: *Bluetooth*[®]-signalet afbrydes først, når batteriet **(1)** er tomt eller defekt, eller når det tages ud.

Yderligere oplysninger får du direkte i appen fra Bosch.

Installation og klargøring af appen

For at kunne anvende GCY 42 / GCY 42 NC skal du først installere appen **Bosch Toolbox**.

- Download appen **Bosch Toolbox** via den relevante app-store (Apple App Store eller Google Play Store).

Bemærk: En brugerkonto hos den pågældende AppStore er en forudsætning.

- Vælg derefter underpunktet **MyTools** i appen.
- Displayet på din mobile terminal viser alle de efterfølgende trin, som du skal benytte for at oprette forbindelse til el-værktøjet med terminalen.

Bemærk: Gennemfør først hele appens tutorial. Derved får du et bedre overblik over tilslutningsprocessen og anvendelsen af Connectivity-funktionerne.

Dataoverførsel via *Bluetooth*[®]

GCY 42 / GCY 42 NC har et regelmæssigt sendeinterval. Afhængigt af omgivelserne kan der være behov for flere sendeintervaller, før GCY 42 / GCY 42 NC registreres. Hvis GCY 42 / GCY 42 NC ikke registreres, skal du kontrollere følgende:

112 | Dansk

- Er afstanden til mobilenheden for stor?
Nedsæt afstanden mellem mobilenheden og GCY 42 / GCY 42 NC.
- Kun GCY 42: Er batteriet for svagt eller tomt?
Skift batteri.
- Sluk *Bluetooth*® på mobilenheden, og tænd igen.
Kontrollér, om GCY 42 / GCY 42 NC registreres nu.

Vedligeholdelse og service

Vedligeholdelse og rengøring

Fjern snavs med en pensel. Brug ikke rengørings- eller opløsningsmiddel.

Kundeservice og anvendelsesrådgivning

Kundeservice besvarer dine spørgsmål vedr. reparation og vedligeholdelse af dit produkt samt reservedele. Reservedelstegninger og informationer om reservedele findes også under: **www.bosch-pt.com**

Bosch-kunderådgivningsteamet hjælper dig gerne, hvis du har spørgsmål til vores produkter og tilbehørsdele.

Produktets 10-cifrede varenummer (se typeskilt) skal altid angives ved forespørgsler og bestilling af reservedele.

Dansk

Bosch Service Center

Telegrafvej 3

2750 Ballerup

På www.bosch-pt.dk kan der online bestilles reservedele eller oprettes en reparations ordre.

Tlf. Service Center: 44898855

Fax: 44898755

E-Mail: vaerktoej@dk.bosch.com

Yderligere serviceadresser findes under:

www.bosch-pt.com/serviceaddresses

Bortskaffelse

GCY-42- / GCY-42-NC-modul, tilbehør og emballage skal afleveres til genbrug.



Smid ikke elektroniske komponenter og batterier ud sammen med det almindelige husholdningsaffald!

114 | Svensk

Gælder kun i EU-lande:

Udtjent el-værktøj og defekte eller udtjente akkuer/batterier skal bortskaffes separat. Brug det gældende afleveringssystem.

Bortskaffes udstyret ikke korrekt, kan affald af elektrisk og elektronisk udstyr beskadige miljøet og skade menneskers sundhed, hvis det indeholder farlige stoffer.

Svensk

Säkerhetsanvisningar

Samtliga anvisningar ska läsas och följas för att arbetet med GCY 42 / GCY 42 NC ska bli riskfritt och säkert. Förvara dessa anvisningar säkert och låt dem följa med GCY 42 / GCY 42 NC.

- **Använd endast de batterier, som anges i denna bruksanvisning.** Använd ingen annan energiförsörjning.



VARNING



Se till att knappcellsbatterier inte hamnar i barns händer.

Knappcellsbatterier är farliga.

- ▶ **Knappcellsbatterier får aldrig sväljas eller föras in i andra kroppsöppningar. Om det finns misstankar om att knappcellsbatteriet har förtärts eller förts in i en annan kroppsöppning ska du omedelbart uppsöka läkare.** Förtäring av knappcellsbatteriet kan leda till allvarliga inre frätskador och dödsfall inom 2 timmar.
- ▶ **Var noga med att byta ut knappcellsbatteriet på rätt sätt.** Explosionsrisk föreligger.
- ▶ **Använd endast de knappceller, som anges i denna bruksanvisning.** Använd inga andra knappceller eller annan energiförsörjning.
- ▶ **Försök inte att ladda upp knappcellen igen och kortslut den inte.** Knappcellen kan bli otät, explodera, brinna och skada personer.

116 | Svensk

- ▶ **Avlägsna och avfallshandera urladdade knappceller på korrekt sätt.** Urladdade knappceller kan bli otäta och därigenom skada mätverktyget eller personer.
- ▶ **Överhettas inte knappcellen och kasta den inte i eld.** Knappcellen kan bli otät, explodera, brinna och skada personer.
- ▶ **Skada inte knappcellen och plocka inte isär den.** Knappcellen kan bli otät, explodera, brinna och skada personer.
- ▶ **En skadad knappcell får inte komma i kontakt med vatten.** Utträdande litium kan tillsammans med vatten generera väte och därmed förorsaka en brand, explosion eller personskador.

Varumärket *Bluetooth*[®] och logotyperna tillhör Bluetooth SIG, Inc. Alla användning av detta varumärke/logotyp från Robert Bosch Power Tools GmbH sker under licens.

- ▶ **Använd inte längre Bluetooth[®]-modulen när kåpan inte längre går att stänga. Ta bort knappcellen och låt reparera den.**

Produkt- och prestandabeskrivning

Ändamålsenlig användning

Bluetooth[®] Low Energy Module **GCY 42 / GCY 42 NC** möjliggör individuell anpassning och statuskontroll av ett elverktyg samt överföring av inställningar och information baserat på *Bluetooth*[®] trådlösa teknik. Dataöverföringen måste godkännas av användaren.

Information om de Connectivity-funktioner som finns hittar du i appen **Bosch Toolbox** eller i elverktygets bruksanvisning.

Illustrerade komponenter

Numreringen av de avbildade komponenterna hänvisar till illustrationerna på grafiksidorna.

- (1)** Knappcell (endast för GCY 42)
- (2)** *Bluetooth*[®] Low Energy Module GCY 42 / GCY 42 NC
- (3)** Dummy^{a)}
- (4)** Kåpa^{a)} *Bluetooth*[®] Low Energy Module GCY 42 / GCY 42 NC

a) **Dessa tillbehör ingår inte i standard leveransen.**

118 | Svensk

Tekniska data

Bluetooth® Low Energy Module	GCY 42	GCY 42 NC
Artikelnummer	1 600 A01 3WF 1 600 A01 ZE2	1 600 A03 4CS
Drifttemperatur	-20 °C ... +50 °C	-20 °C ... +50 °C
Förvaringstemperatur	-20 °C ... +70 °C	-20 °C ... +70 °C
Mått	7 x 30 x 30 mm	7 x 30 x 30 mm
Vikt	0,01 kg	0,01 kg
Dataöverföring		
<i>Bluetooth®</i>	<i>Bluetooth® 4.2 (Low Energy)^{A)}</i>	<i>Bluetooth® 4.2 (Low Energy)^{A)}</i>
Signalräckvidd	Max 30 m ^{B)}	Max 30 m ^{B)}
Frekvensområde som använts	2402–2480 MHz	2402–2480 MHz
Utgångseffekt	< 1 mW	< 1 mW
Energiförsörjning		

Bluetooth® Low Energy Module	GCY 42	GCY 42 NC
---	---------------	------------------

Batteri	Knappcells batteri (3 V litiumbatteri, CR 2032)	-
Batteriets livslängd ca.	24 månader	-

- A) De mobila terminalenheterna skall vara kompatibla med *Bluetooth*®-Low Energy-enheter (version 4.2) och de skall stödja Generic Access Profile (GAP).
- B) Räckvidden kan variera kraftigt beroende på yttre omständigheter, bland annat vilken mottagare som används. Inne i slutna rum och genom metallbarriärer (t.ex. väggar, hyllor, resväskor etc.) kan *Bluetooth*®-räckvidden vara betydligt mindre.

Värdena kan variera beroende på produkt och är beroende av användnings- och omgivningsvillkor. Mer information finns på www.bosch-professional.com/wac.

120 | Svensk

Systemförutsättningar

GCY 42 / GCY 42 NC

Mobil enhet (surfplatta,
smarttelefon)

Android 6.0 (och senare)

iOS 11 (och senare)

Montering och drift

Energiförsörjning

- ▶ **Ta bort höljet för Bluetooth® Low Energy Module GCY 42 / GCY 42 NC på elverktyget t.ex. med en skruvmejsel eller ett mynt.** Om olämpliga föremål används kan elektroniken eller höljet skadas.
- Följ anvisningarna på grafiksidorna vid idrifttagning efter inköp eller byte av batteri **(1)** (endast för GCY 42. Beakta i det sammanhanget följande anvisningar.

Innan första idrifttagningen

(se bilder **A1–A5**)

Anmärkning: Förvara dummy (3) till GCY 42 / GCY 42 NC på en säker plats. Sätt in dummy igen innan du lämnar elverktyget vidare utan GCY 42 / GCY 42 NC.

Endast för GCY 42: Lägg batteriet **(1)** med pluspolen uppåt i GCY 42 **(2)**. Det är inte nödvändigt att trycka in batteriet.

Batteriet hakar i av sig självt. Den fixeras i den avsedda positionen först när kåpan stängs.

För att starta GCY 42 efter insättning, aktivera elverktøyets på-/av-strömbrytare.

Byta batteri (endast för GCY 42)

(se bilder **B1–B4**)

Ta endast ut det förbrukade batteriet **(1)** med fingrarna.

Innan batteriet är fullständigt förbrukat visas en varning i appen.

Ta bort GCY 42 / GCY 42 NC

(se bilder **C1–C2**)

Använd inget våld vid borttagning av GCY 42 / GCY 42 NC **(2)**.

Använd inga spetsiga eller vassa verktyg.

Anmärkning: Vänd eventuellt elverktøyet för att lättare kunna ta ut GCY 42 / GCY 42 NC.

Driftstart

Endast för GCY 42: Sätt i batteriet **(1)**.

Så snart på/av-knappen på elverktøyet trycks in avger GCY 42 / GCY 42 NC en kontinuerlig signal.

122 | Svensk

Endast för GCY 42: *Bluetooth*[®]-signalen bryts först när batteriet **(1)** är tomt, defekt eller tas ut.

Mer information får du direkt i appen från Bosch.

Installation och inställning av appen

För att kunna använda GCY 42 / GCY 42 NC måste du först installera appen **Bosch Toolbox**.

- Ladda ner appen **Bosch Toolbox** via din App Store (Apple App Store, Google Play Store).

Observera: Ett användarkonto hos respektive App Store förutsätts.

- I appen väljer du därefter underpunkten **My Tools**.
- Displayen på din mobila enhet visar alla ytterligare steg för anslutning av elverktyget till enheten.

Anmärkning: Gå först igenom instruktionen till appen i sin helhet. Då får du en bättre överblick över anslutningen och hur du använder Connectivity-funktionerna.

Dataöverföring via *Bluetooth*[®]

GCY 42 / GCY 42 NC har ett regelbundet sändningsintervall. Beroende på omgivningen kan flera sändningsintervaller behövas innan GCY 42 / GCY 42 NC identifieras. Om

GCY 42 / GCY 42 NC inte skulle identifieras kontrollerar du följande:

- Är avståndet till den mobila terminalenheten för stor?
Minska avståndet mellan den mobila terminalenheten och GCY 42 / GCY 42 NC.
- Endast för GCY 42: Är batteriet för svagt eller tomt?
Byt ut batteriet.
- Stäng av och sätt på *Bluetooth*® på din mobila terminalenhet.
Kontrollera om GCY 42 / GCY 42 NC identifieras nu.

Underhåll och service

Underhåll och rengöring

Ta bort smuts med en pensel. Använd inga rengörings- eller lösningsmedel.

Kundtjänst och applikationsrådgivning

Kundservicen ger svar på frågor beträffande reparation och underhåll av produkter och reservdelar. Sprängskissar och informationer om reservdelar lämnas även på adressen:

www.bosch-pt.com

124 | Svensk

Bosch rådgivningsteam hjälper dig gärna om du har frågor om våra produkter och tillbehör.

Ange alltid vid förfrågningar och reservdelsbeställningar ovillkorligen det 10-siffriga produktnumret som finns på produktens typskylt.

Svenska

Bosch Service Center

Telegrafvej 3

2750 Ballerup

Danmark

Tel.: (08) 7501820 (inom Sverige)

Fax: (011) 187691

Vidare serviceadresser finner du under:

www.bosch-pt.com/serviceaddresses

Avfallshantering

GCY 42- / GCY-42-NC-moduler, tillbehör och förpackningar skall tillföras en miljöanpassad återvinning.



Släng inte elektroniska komponenter och batterier i hushållsavfallet!

Endast för EU-länder:

Förbrukade elverktyg och defekta eller förbrukade batterier måste avfallshanteras. Lämna in på en återvinningsstation.

Vid osaklig omhändertagning kan el- och elektroniska förbrukade aggregat på grund av möjligen förekommande farliga ämnen ha en skadlig inverkan på miljön och människors hälsa.

Norsk

Sikkerhetsanvisninger

Alle anvisningene må leses og følges for at arbeidet med GCY 42 / GCY 42 NC skal kunne utføres uten fare og på en sikker måte. Oppbevar disse anvisningene på et trygt sted, og lad dem følge med hvis GCY 42 / GCY 42 NC skal brukes av andre.

- ▶ **Bruk bare batteriene som er angitt i denne bruksanvisningen.** Du må ikke bruke noen annen strømforsyning.



ADVARSEL



Pass på at knappcellebatteriet ikke er tilgjengelig for barn. Knappcellebatterier er farlige.

- ▶ **Knappcellebatterier må aldri svelges eller føres inn i andre kroppsåpninger.** Ved mistanke om at et knappcellebatteri er svelget eller ført inn i en annen kroppsåpning må lege kontaktes **umiddelbart**. Svelging av et knappcellebatteri kan føre til alvorlige innvendige etseskader og død innen 2 timer.
- ▶ **Pass på at knappcellebatteriet skiftes ut på riktig måte.** Det er fare for eksplosjon.
- ▶ **Bruk bare knappceller som er angitt i denne bruksanvisningen.** Bruk ikke noen andre knappceller eller en annen energiforsyning.
- ▶ **Du må ikke forsøke å lade knappcellebatteriet på nytt eller kortslutte det.** Knappcellebatteriet kan bli utett, eksplodere, brenne og føre til personskader.

- ▶ **Utladete knappcellebatterier må tas ut og kastes forskriftsmessig.** Utladete knappcellebatterier kan bli utette og dermed skade produktet eller personer.
- ▶ **Knappcellebatteriet må ikke overopphetes og ikke kastes på åpen ild.** Knappcellebatteriet kan bli utett, eksplodere, brenne og føre til personskader.
- ▶ **Du må ikke skade knappcellebatteriet og ikke ta det fra hverandre.** Knappcellebatteriet kan bli utett, eksplodere, brenne og føre til personskader.
- ▶ **Et skadet knappcelle batteri må ikke komme i kontakt med vann.** Litium som lekker ut og vann kan danne hydrogen og dermed føre til brann, eksplosjon eller personskader.

Navnet *Bluetooth*[®] og logoene er registrerte varemerker som tilhører Bluetooth SIG, Inc. Enhver bruk av navnet/ logoen av Robert Bosch Power Tools GmbH skjer på lisens.

- ▶ **Du må ikke bruke Bluetooth[®]-modulen lenger hvis det ikke er mulig å lukke dekselet.**

Produktbeskrivelse og ytelsesspesifikasjoner

Forskriftsmessig bruk

Bluetooth® Low Energy Module **GCY 42 / GCY 42 NC** gir mulighet til å tilpasse et elektroverktøy og kontrollere statusen, og til å overføre innstillinger og data basert på trådløs *Bluetooth*®-teknologi. Dataoverføringen må godtas av brukeren.

Du finner informasjon om Connectivity-funksjonene som tilbys, i appen **Bosch Toolbox** eller i bruksanvisningen for det benyttede elektroverktøyet.

Illustrerte komponenter

Nummereringen av de illustrerte komponentene gjelder for bildene på illustrasjonssidene.

- (1)** Knappcellebatteri (kun ved GCY 42)
- (2)** *Bluetooth*® Low Energy Module GCY 42 / GCY 42 NC
- (3)** Plassholder^{a)}

(4) Deksel for^{a)} *Bluetooth*[®] Low Energy Module
GCY 42 / GCY 42 NC

a) **Dette tilbehøret inngår ikke i standard-leveransen.**

Tekniske data

<i>Bluetooth</i> [®] Low Energy Module	GCY 42	GCY 42 NC
Artikkelnummer	1 600 A01 3WF 1 600 A01 ZE2	1 600 A03 4CS
Driftstemperatur	-20 °C ... +50 °C	-20 °C ... +50 °C
Lagringstemperatur	-20 °C ... +70 °C	-20 °C ... +70 °C
Mål	7 x 30 x 30 mm	7 x 30 x 30 mm
Vekt	0,01 kg	0,01 kg
Dataoverføring		
<i>Bluetooth</i> [®]	<i>Bluetooth</i> [®] 4.2 (Low Energy) ^{A)}	<i>Bluetooth</i> [®] 4.2 (Low Energy) ^{A)}
Signalrekkevidde	Maksimalt 30 m ^{B)}	Maksimalt 30 m ^{B)}
Benyttet frekvensområde	2402–2480 MHz	2402–2480 MHz
Bosch Power Tools		1 609 92A A3N (21.10.2024)

130 | Norsk

Bluetooth® Low Energy Module	GCY 42	GCY 42 NC
---	---------------	------------------

Utgangseffekt	< 1 mW	< 1 mW
---------------	--------	--------

Strømforsyning		
-----------------------	--	--

Batteri	Knappcellebatteri (3 V litiumbatteri, CR 2032)	-
---------	--	---

Batterilevetid ca.	24 måneder	-
--------------------	------------	---

- A) De mobile enhetene må være kompatible med *Bluetooth®* Low Energy-enheter (versjon 4.2) og støtte Generic Access Profile (GAP).
- B) Rekkevidden kan variere mye avhengig av ytre betingelser, inkludert mottaksenheter som brukes. Inne i lukkede rom, og ved metalliske hindringer (f.eks. vegger, hyller, skap osv.), kan *Bluetooth®*-rekkevidden være betydelig mindre.

Verdiene kan variere avhengig av produktet, bruksområdet og miljøforholdene. Du finner mer informasjon på www.bosch-professional.com/wac.

Norsk | **131**

Systemkrav

GCY 42 / GCY 42 NC

Mobil enhet (nettbrett,
smarttelefon)

Android 6.0 (og høyere)

iOS 11 (og høyere)

Montering og drift

Energiforsyning

- ▶ **Ta av dekselet til *Bluetooth*[®] Low Energy Module GCY 42 / GCY 42 NC på elektroverktøyet, for eksempel med en skrutrekker eller en stor mynt.** Ved bruk av uegnede gjenstander kan elektronikken eller dekselet bli skadet.
- Følg figurene på illustrasjonssidene første gang du tar produktet i bruk **(1)** og etter skifte av batteri (kun ved GCY 42). Følg i denne forbindelse følgende instruksjoner.

Første gangs bruk

(se bilde **A1–A5**)

Merknad: Oppbevar plassholderen **(3)** til

GCY 42 / GCY 42 NC på et trygt sted. Sett inn plassholderen igjen hvis du skal gi elektroverktøyet uten GCY 42 / GCY 42 NC til andre.

132 | Norsk

Kun ved GCY 42: Sett inn batteriet i GCY 42 **(1) med plusspolen opp (2)**. Det er ikke nødvendig å trykke inn batteriet. Det låses ikke automatisk. Det låses i den beregnede posisjonen først når dekselet lukkes.

For å initialisere GCY 42 etter at den er satt inn trykker du på elektroverktøyets på/av-bryter.

Skifte batteri (kun ved GCY 42)

(se bilde **B1–B4**)

Ta ut det brukte batteriet **(1)** bare ved hjelp av fingrene.

En advarsel vises i appen før batteriet er helt tomt.

Ta ut GCY 42 / GCY 42 NC

(se bilde **C1–C2**)

Ikke bruk makt når du tar ut GCY 42 / GCY 42 NC **(2)**. Bruk ikke spisse eller skarpe verktøy.

Merknad: Snu eventuelt på elektroverktøyet for å gjøre det lettere å ta ut GCY 42/GCY 42 NC.

Igangsetting

Kun ved GCY 42: Sett inn **(1)** batteriet.

Umiddelbart på/av-bryteren på elektroverktøyet er trykt, avgir GCY 42 / GCY 42 NC et kontinuerlig signal.

Kun ved GCY 42: *Bluetooth*[®]-signalet blir først brutt når batteriet **(1)** er tomt eller defekt, eller tas ut.

Ytterligere informasjon får du direkte i appen fra Bosch.

Installere og konfigurere appen

For å kunne bruke GCY 42 / GCY 42 NC må du først installere appen **Bosch Toolbox**.

- Last ned appen **Bosch Toolbox** fra en appbutikk (Apple App Store, Google Play Store).
Merknad: Forutsetter brukerkonto i appbutikken.
- Velg underpunktet **MyTools** i appen.
- På displayet til den mobile enheten vises fremgangsmåten for opprettelse av forbindelse mellom elektroverktøyet og enheten.

Merknad: Gjennomgå hele instruksjonen i appen først. Da får du bedre oversikt over hvordan du kobler til og hvordan du bruker Connectivity-funksjonene.

Dataoverføring via *Bluetooth*[®]

GCY 42 / GCY 42 har et regelmessig sendeintervall. Avhengig av omgivelsene kan det kreves opptil tre sendeintervaller før

134 | Norsk

GCY 42 / GCY 42 NC blir registrert. Hvis GCY 42 / GCY 42 NC ikke blir registrert, kontrollerer du følgende:

- Er avstanden til den mobile enheten for stor?
Reduser avstanden mellom den mobile enheten og GCY 42 / GCY 42 NC.
- Kun ved GCY 42: Er batteriet for svakt eller tomt?
Skift ut batteriet.
- Slå *Bluetooth*® av og deretter på igjen på den mobile enheten.
Kontroller om GCY 42 / GCY 42 NC blir registrert.

Service og vedlikehold

Vedlikehold og rengjøring

Fjern skitt med en pensel. Bruk ikke rengjørings- eller løsemidler.

Kundeservice og kundeveiledning

Kundeservice hjelper deg ved spørsmål om reparasjon og vedlikehold av produktet ditt og reservedelene. Sprengskisser og informasjon om reservedeler finner du også på:

www.bosch-pt.com

Bosch rådgivningsteam står til tjeneste ved spørsmål om våre produkter og tilbehør til disse.

Ved alle forespørsler og reservedelsbestillinger må du oppgi det 10-sifrede produktnummeret som er angitt på produktets typeskilt.

Norsk

Robert Bosch AS
Postboks 350
1402 Ski
Tel.: 64 87 89 50
Faks: 64 87 89 55

Flere serviceadresser finner du på:

www.bosch-pt.com/serviceaddresses

Kassering

GCY-42- / GCY-42-NC-modul, tilbehør og emballasje skal leveres til miljøvennlig resirkulering.



Elektroniske komponenter og batterier må ikke kastes sammen med vanlig husholdningsavfall!

Bare for land i EU:

Elektroverktøy som ikke lenger er i brukbar stand, og defekte eller forbrukte oppladbare batterier/engangs batterier, skal leveres til kildesortering. Bruk innsamlingssystemene som er beregnet for dette formålet.

Ved usakkyndig kassering kan brukte elektriske og elektroniske apparater, hvis de inneholder farlige stoffer, ha skadelige utvirkninger på miljøet og den menneskelige helsen.

Suomi

Turvallisuusohjeet

GCY 42 / GCY 42 NC:n vaarattoman ja turvallisen käytön takaamiseksi kaikki annetut ohjeet tulee lukea ja huomioida. Pidä nämä ohjeet hyvässä tallessa ja toimita ne GCY 42 / GCY 42 NC:n mukana seuraavalle käyttäjälle.

- ▶ **Käytä vain tässä käyttöohjekirjassa ilmoitettuja paristoja. Älä käytä muita virtalähteitä.**



VAROITUS



Varmista, että lapset eivät voi saada nappiparistoa käsiinsä. Nappiparistot ovat vaarallisia.

- ▶ **Nappiparistoja ei saa missään tapauksessa niellä tai työntää muihin ruumiinaukkoihin. Jos epäilet, että nappiparisto on nielty tai työnnetty muuhun ruumiinaukkoon, käänny välittömästi lääkärin puoleen.** Nielty nappiparisto voi aiheuttaa 2 tunnin sisällä vakavia sisäelinten syöpyimiä ja kuoleman.
- ▶ **Vaihda nappiparisto asianmukaisesti.** Muuten syntyy räjähdysvaara.
- ▶ **Käytä vain tässä käyttöohjekirjassa ilmoitettuja nappiparistoja.** Älä käytä muita nappiparistoja tai virtalähteitä.
- ▶ **Älä yritä ladata nappiparistoja äläkä oikosulje nappiparistoa.** Nappiparisto voi vuotaa, räjähtää, syttyä ja aiheuttaa tapaturmia.
- ▶ **Poista ja hävitä tyhjät nappiparistot asianmukaisesti.** Tyhjät nappiparistot voivat vuotaa ja tämän takia vahingoittaa tuotetta tai ihmisiä.

- ▶ **Älä ylikuumenna nappiparistoa tai heitä sitä tuleen.** Nappiparisto voi vuotaa, räjähtää, syttyä ja aiheuttaa tapaturmia.
- ▶ **Älä vaurioita tai pura nappiparistoa.** Nappiparisto voi vuotaa, räjähtää, syttyä ja aiheuttaa tapaturmia.
- ▶ **Älä päästä vaurioitunutta nappiparistoa kosketuksiin veden kanssa.** Vuotava litium voi muodostaa veden kanssa vetyä ja saattaa tämän takia johtaa tulipaloon, räjähdyksen tai tapaturmaan.

Bluetooth®-tuotenimi sekä vastaavat kuvamerkit (logot) ovat rekisteröityjä tavaramerkkejä ja Bluetooth SIG, Inc. -yhtiön omaisuutta. Robert Bosch Power Tools GmbH käyttää näitä tuotenimiä/kuvamerkkejä aina lisenssillä.

- ▶ **Lopeta Bluetooth®-moduulin käyttö, jos sen suojusta ei saa enää suljettua kunnolla. Poista nappiparisto ja korjauta vika.**

Tuotteen ja ominaisuuksien kuvaus

Määräyksenmukainen käyttö

*Bluetooth® Low Energy -moduuli **GCY 42 / GCY 42 NC** mahdollistaa sähkötyökalun personoinnin ja käyttötilan tarkastami-*

sen sekä asetusten ja tietojen siirtämisen *Bluetooth*[®]-yhteydellä. Tiedonsiirto edellyttää käyttäjän antaman luvan.

Langattomalla yhteydellä käytettäviä toimintoja koskevia lisätietoja saat **Bosch Toolbox** -sovelluksesta (App) tai käyttämäsi sähkötyökalun käyttöoppaasta.

Kuvatut osat

Kuvattujen osien numerointi viittaa kuvasivuilla oleviin ohjekuviin.

- (1) Nappiparisto (vain mallissa GCY 42)
- (2) *Bluetooth*[®] Low Energy -moduuli GCY 42 / GCY 42 NC
- (3) Paikanpitäjä^{a)}
- (4) Suojus^{a)} *Bluetooth*[®] Low Energy -moduulille GCY 42 / GCY 42 NC

a) **Nämä lisätarvikkeet eivät kuulu Tavanomainen toimitukseen.**

140 | Suomi

Tekniset tiedot

Bluetooth® Low Energy -moduuli	GCY 42	GCY 42 NC
Tuotenumero	1 600 A01 3WF 1 600 A01 ZE2	1 600 A03 4CS
Käyttölämpötila	-20...+50 °C	-20...+50 °C
Säilytyslämpötila	-20...+70 °C	-20...+70 °C
Mitat	7 x 30 x 30 mm	7 x 30 x 30 mm
Paino	0,01 kg	0,01 kg
Tiedonsiirto		
<i>Bluetooth®</i>	<i>Bluetooth® 4.2 (Low Energy)^{A)}</i>	<i>Bluetooth® 4.2 (Low Energy)^{A)}</i>
Signaalin kantavuus	Enintään 30 m ^{B)}	Enintään 30 m ^{B)}
Käyttötaajuusalue	2 402–2 480 MHz	2 402–2 480 MHz
Ulostuloteho	< 1 mW	< 1 mW
Virtalähde		

Suomi | 141

Bluetooth® Low Energy -moduuli	GCY 42	GCY 42 NC
---	---------------	------------------

Paristo	Nappiparisto (3 V:n Li-ion-paristo, CR 2032)	-
Pariston kesto n.	24 kk	-

- A) Mobiililaitteiden täytyy olla yhteensopivia *Bluetooth®*-Low-Energy-laitteiden (versio 4.2) kanssa ja tukea Generic Access Profile (GAP) -pääsyprofiilia.
- B) Kantavuus voi vaihdella voimakkaasti ulkoisten olosuhteiden ja käytettävän vastaanottimen mukaan. Suljetuissa tiloissa ja metallisten esteiden (esimerkiksi seinät, kaapit, laukut, yms.) takia *Bluetooth®*-kantavuus voi olla huomattavasti pienempi.

Arvot voivat vaihdella tuotteen mukaan ja riippuvat käyttö- ja ympäristöolosuhteista. Lisätietoja saat verkko-osoitteesta www.bosch-professional.com/wac.

Järjestelmävaatimukset	GCY 42 / GCY 42 NC
Mobiililaitte (tabletti, älypuhelin)	Android 6.0 (ja uudempi) iOS 11 (ja uudempi)

Bosch Power Tools

1 609 92A A3N | (21.10.2024)

Asennus ja käyttö

Virtalähde

- ▶ **Irrota Bluetooth® Low Energy -moduulin GCY 42 / GCY 42 NC suojus sähkötyökalusta esimerkiksi ruuvitaltalla tai suurella kolikolla.** Vääränlaisen apuvälineen käyttö voi vahingoittaa elektroniikkaa ja suojusta.
- Tee laitteen käyttöönotto ja pariston **(1)** (vain mallissa GCY 42) vaihto kuvasivujen ohjekuvien mukaan. Huomioi tässä yhteydessä seuraavat ohjeet.

Ensikäyttö

(katso kuvat **A1–A5**)

Huomautus: säilytä GCY 42 / GCY 42 NC -moduulin paikanpitäjä **(3)** hyvässä tallessa. Jos annat sähkötyökalun muiden käyttöön ilman GCY 42 / GCY 42 NC -moduulia, asenna paikanpitäjä takaisin.

Vain mallissa GCY 42: asenna paristo **(1) plusnapa ylöspäin** GCY 42 -moduuliin **(2)**. Paristoa ei tarvitse painaa sisään, koska se napsahtaa automaattisesti paikalleen. Se lukittuu vasta kannen suljennan myötä oikealle paikalleen.

Tee asennuksen jälkeen GCY 42:n alkuasetus painamalla sähkötyökalun käynnistyskytkintä.

Pariston vaihtaminen (vain mallissa GCY 42)

(katso kuvat **B1–B4**)

Irrota tyhjä paristo **(1)** vain sormilla.

Sovellus antaa varoituksen, kun pariston varaus on käytetty lähes loppuun.

GCY 42 / GCY 42 NC -moduulin irrottaminen

(katso kuvat **C1–C2**)

Älä irrota GCY 42 / GCY 42 NC -moduulia **(2)** väkisin. Älä käytä teräviä tai piikkikärkisiä työkaluja.

Huomautus: käännä tarvittaessa sähkötyökalua, jotta saat irrotettua GCY 42 / GCY 42 NC -moduulin helpommin.

Käyttöönotto

Vain mallissa GCY 42: asenna paristo **(1)** paikalleen.

Heti kun sähkötyökalun käynnistyskytkintä painetaan, GCY 42 / GCY 42 NC lähettää jatkuvasti signaalia.

Vain mallissa GCY 42: *Bluetooth*[®]-signaaliyhteys ei katkea ennen kuin paristo **(1)** on tyhjä, rikki tai irrotettu.

Lisätietoja saat suoraan Bosch-sovelluksesta.

Sovelluksen asennus ja käyttöönotto

Sinun on ensin asennettava **Bosch Toolbox** -sovellus, jotta voit käyttää GCY 42 / GCY 42 NC -moduulia.

- Lataa **Bosch Toolbox** -sovellus asianomaisesta sovelluskaupasta (Apple App Store, Google Play Store).

Huomautus: latausta varten sinulla täytyy olla kyseisen sovelluskaupan käyttäjätili.

- Valitse tämän jälkeen sovelluksen alakohta **MyTools**.
- Mobiililaitteesi neuvoo tästä eteenpäin, kuinka muodostat sähkötyökalun ja mobiililaitteen välisen yhteyden.

Huomautus: suorita ensin sovelluksen ohjattu toiminto kokonaisuudessaan läpi. Sen avulla saat paremman yleiskuvan yhteyden muodostamisesta ja langattoman yhteyden toimintojen käytöstä.

Tiedonsiirto *Bluetooth*[®]-yhteydellä

GCY 42 / GCY 42 NC lähettää tietoja säännöllisin väliajoin. Ympäristöstä riippuen mobiililaitte voi tarvita useampia lähetyksjaksia, ennen kuin se tunnistaa GCY 42 / GCY 42 NC -moduulin. Jos GCY 42 / GCY 42 NC -moduulia ei tunnisteta, tarkista seuraavat asiat:

- Onko etäisyys mobiililaitteeseen liian suuri?
Lyhennä mobiililaitteen ja GCY 42 / GCY 42 NC -moduulin keskinäistä etäisyyttä.
- Vain mallissa GCY 42: onko paristo heikko tai tyhjä?
Vaihda paristo.
- Sammuta mobiililaitteen *Bluetooth*® ja kytke se uudelleen päälle.
Tarkasta, tunnistaako mobiililaitte nyt GCY 42 / GCY 42 NC -moduulin.

Hoito ja huolto

Huolto ja puhdistus

Poista lika pensselillä. Älä käytä puhdistusaineita tai liuottimia.

Asiakaspalvelu ja käyttöneuvonta

Asiakaspalvelu vastaa tuotteesi korjausta ja huoltoa sekä varaosia koskeviin kysymyksiin. Räjähdyspiirustuksia ja tietoja varaosista löydät myös osoitteesta: **www.bosch-pt.com**
Bosch-käyttöneuvontatiimi vastaa mielellään tuotteita ja tarvikkeita koskeviin kysymyksiin.

146 | Suomi

Ilmoita ehdottomasti kaikissa kyselyissä ja varaosatilauksissa 10-numeroinen tuotenumero, joka on ilmoitettu tuotteen mallikilvessä.

Suomi

Robert Bosch Oy
Bosch-keskushuolto
Pakkalantie 21 A
01510 Vantaa

Voitte tilata varaosat suoraan osoitteesta www.bosch-pt.fi.

Puh.: 0800 98044

Faksi: 010 296 1838

www.bosch-pt.fi

Lisää huoltoosoitteita löydät kohdasta:

www.bosch-pt.com/serviceaddresses

Hävitys

GCY-42- / GCY-42-NC -moduulit, lisätarvikkeet ja pakkaukset tulee toimittaa ympäristöystävälliseen uusiokäyttöön.



Älä heitä sähkökomponentteja ja paristoja talousjätteisiin!

Koskee vain EU-maita:

Käytöstä poistetut sähkötyökalut sekä vialliset tai loppuun käytetyt akut/paristot on hävitettävä erikseen. Toimita ne asianmukaisesti keräyspisteisiin.

Asiattomassa hävityksessä vanhoilla sähkö- ja elektroniikkalaitteilla voi olla vahingollisia vaikutuksia ympäristöön ja ihmisten terveyteen, johtuen niissä mahdollisesti esiintyvistä vaarallisista aineista.

Ελληνικά

Υποδειξεις ασφαλειας

Για να εργασείτε με το GCY 42 / GCY 42 NC χωρίς κίνδυνο και με ασφάλεια πρέπει να διαβάσετε και να ακολουθήσετε όλες τις υποδείξεις. Φυλάξτε καλά αυτές τις υποδείξεις και δώστε τις σε περίπτωση που χρειαστεί μαζί με τη GCY 42 / GCY 42 NC.

148 | Ελληνικά

- ▶ **Χρησιμοποιείτε μόνο τις μπαταρίες, που αναφέρονται σε αυτές τις οδηγίες λειτουργίας.** Μη χρησιμοποιείτε καμία άλλη παροχή ενέργειας.



ΠΡΟΕΙΔΟΠΟΙΗΣΗ



Βεβαιωθείτε, ότι η μπαταρία τύπου κουμπιού δε φθάνει στα χέρια των παιδιών.
Οι μπαταρίες τύπου κουμπιού είναι επικίνδυνες.

- ▶ **Οι μπαταρίες τύπου κουμπιού δεν επιτρέπεται ποτέ να καταποθούν ή να περάσουν μέσα σε άλλη σωματική κοιλότητα.** Όταν υπάρχει η υποψία, ότι μια μπαταρία τύπου κουμπιού έχει καταποθεί ή έχει περάσει μέσα σε μια άλλη σωματική κοιλότητα, επισκεφτείτε αμέσως έναν γιατρό. Μια κατάποση των μπαταριών τύπου κουμπιού μπορεί μέσα σε 2 ώρες να οδηγήσει σε σοβαρά εσωτερικά εγκαύματα και στο θάνατο.
- ▶ **Κατά την αλλαγή της μπαταρίας τύπου κουμπιού προσέχετε την ενδειγμένη αντικατάσταση της μπαταρίας τύπου κουμπιού.** Υπάρχει κίνδυνος έκρηξης.

- ▶ **Χρησιμοποιείτε μόνο τις μπαταρίες τύπου κουμπιού που αναφέρονται σε αυτές τις οδηγίες λειτουργίας.** Μη χρησιμοποιείτε άλλες μπαταρίες τύπου κουμπιού ή μια άλλη πηγή παροχής ενέργειας.
- ▶ **Μην προσπαθήσετε να επαναφορτίσετε την μπαταρία τύπου κουμπιού και μη βραχυκυκλώσετε την μπαταρία τύπου κουμπιού.** Η μπαταρία τύπου κουμπιού ενδέχεται να παρουσιάσει διαρροή, να εκραγεί, να πάρει φωτιά και να τραυματίσει άτομα.
- ▶ **Απομακρύνετε και αποσύρετε τις εκφορτισμένες μπαταρίες τύπου κουμπιού σύμφωνα με τους κανονισμούς.** Οι εκφορτισμένες μπαταρίες τύπου κουμπιού μπορούν να παρουσιάσουν διαρροή και να προξενήσουν έτσι ζημιά στο προϊόν ή να τραυματίσουν άτομα.
- ▶ **Μην υπερθερμαίνετε την μπαταρία τύπου κουμπιού και μην την ρίχνετε στη φωτιά.** Η μπαταρία τύπου κουμπιού ενδέχεται να παρουσιάσει διαρροή, να εκραγεί, να πάρει φωτιά και να τραυματίσει άτομα.
- ▶ **Μην προξενήσετε ζημιά στην μπαταρία τύπου κουμπιού και μην ανοίξετε την μπαταρία τύπου κουμπιού.** Η μπαταρία τύπου κουμπιού ενδέχεται να παρουσιάσει διαρροή, να εκραγεί, να πάρει φωτιά και να τραυματίσει άτομα.

150 | Ελληνικά

- ▶ **Μη φέρετε μια χαλασμένη μπαταρία τύπου κουμπιού σε επαφή με νερό.** Το εξερχόμενο λίθιο μπορεί με το νερό να δημιουργήσει υδρογόνο και έτσι να οδηγήσει σε φωτιά, έκρηξη ή στον τραυματισμό ατόμων.

Το λεκτικό σήμα Bluetooth® όπως επίσης τα εικονογράμματα (λογότυπα) είναι καταχωρημένες μάρκες και ιδιοκτησία της Bluetooth SIG, Inc. Οποιαδήποτε χρήση αυτών των λεκτικών σημάτων/εικονογραμμάτων από τη Robert Bosch Power Tools GmbH πραγματοποιείται με τη σχετική άδεια χρήσης.

- ▶ **Μη χρησιμοποιείτε άλλο τη μονάδα Bluetooth®, όταν το κάλυμμα δεν μπορεί πλέον να κλείσει, απομακρύνετε τη μπαταρία τύπου κουμπιού και αναθέστε την επισκευή της.**

Περιγραφή προϊόντος και ισχύος

Χρήση σύμφωνα με τον προορισμό

Η μονάδα Bluetooth® Low Energy Module **GCY 42 / GCY 42 NC** καθιστά δυνατή την εξατομίκευση και τον έλεγχο της κατάστασης ενός ηλεκτρικού εργαλείου καθώς και τη μεταφορά των ρυθμίσεων και των δεδομένων στη βάση της ασύρματης τε-

χνολογίας *Bluetooth*®. Η μεταφορά δεδομένων πρέπει να εγκριθεί από τον χρήστη.

Πληροφορίες για τις προσφερόμενες λειτουργίες συνδεσιμότητας λαμβάνετε στην εφαρμογή (App) **Bosch Toolbox** ή στις οδηγίες χειρισμού του χρησιμοποιούμενου ηλεκτρικού εργαλείου.

Απεικονιζόμενα στοιχεία

Η απαρίθμηση των εικονιζόμενων εξαρτημάτων αναφέρεται στην παράσταση στις σελίδες γραφικών.

- (1) Μπαταρία τύπου κουμπιού (μόνο στο GCY 42)
- (2) *Bluetooth*® Low Energy Module GCY 42 / GCY 42 NC
- (3) Υποκατάστατο^{a)}
- (4) Κάλυμμα^{a)} *Bluetooth*® Low Energy Module GCY 42 / GCY 42 NC

a) Αυτό το προαιρετικό εξάρτημα δεν περιλαμβάνεται στο κανονικό περιεχόμενο παράδοσης.

152 | Ελληνικά

Τεχνικά στοιχεία

Bluetooth® Low Energy Module	GCY 42	GCY 42 NC
Κωδικός αριθμός	1 600 A01 3WF 1 600 A01 ZE2	1 600 A03 4CS
Θερμοκρασία λειτουργίας	-20 °C ... +50 °C	-20 °C ... +50 °C
Θερμοκρασία αποθήκευσης	-20 °C ... +70 °C	-20 °C ... +70 °C
Διαστάσεις	7 x 30 x 30 mm	7 x 30 x 30 mm
Βάρος	0,01 kg	0,01 kg

Μεταφορά δεδομένων

<i>Bluetooth®</i>	<i>Bluetooth® 4.2 (Low Energy)^{A)}</i>	<i>Bluetooth® 4.2 (Low Energy)^{A)}</i>
Εμβέλεια σήματος	Μέγιστη 30 m ^{B)}	Μέγιστη 30 m ^{B)}
Χρησιμοποιούμενη περιοχή συχνοτήτων	2.402–2.480 MHz	2.402–2.480 MHz
Ισχύς εξόδου	< 1 mW	< 1 mW

**Bluetooth®
Low Energy
Module****GCY 42****GCY 42 NC****Παροχή ενέργειας**

Μπαταρία	Μπαταρία τύπου κουμπιού (μπαταρία λιθίου 3 V, CR 2032)	-
Διάρκεια ζωής μπαταρίας περίπου.	24 μήνες	-

- A) Οι φορητές τερματικές συσκευές πρέπει να είναι συμβατές με τις συσκευές Low-Energy *Bluetooth*® (έκδοση 4.2) και να υποστηρίζουν το Generic Access Profile (GAP).
- B) Η εμβέλεια ανάλογα με τις εξωτερικές συνθήκες μπορεί να ποικίλλει σημαντικά, συμπεριλαμβανομένης της χρησιμοποίησης συσκευής λήψης. Εντός κλειστών χώρων και λόγω μεταλλικών εμποδίων (π.χ. τοίχοι, ράφια, κασετίνες κλπ.) μπορεί η εμβέλεια *Bluetooth*® να είναι σημαντικά μικρότερη.

Οι τιμές μπορεί να διαφέρουν ανάλογα με το προϊόν και υπόκεινται σε συνθήκες εφαρμογής καθώς και περιβάλλοντος. Περισ-

154 | Ελληνικά

σότερες πληροφορίες κάτω από
www.bosch-professional.com/wac.

Προϋποθέσεις συστήματος

GCY 42 / GCY 42 NC

Κινητή τερματική συσκευή
(tablet, smartphone)

Android 6.0 (και νεότερο)

iOS 11 (και νεότερο)

Συναρμολόγηση και λειτουργία

Παροχή ενέργειας

- ▶ **Απομακρύνετε το κάλυμμα για το Bluetooth® Low Energy Module GCY 42 / GCY 42 NC στο ηλεκτρικό εργαλείο π.χ. με ένα κατσαβίδι ή ένα μεγάλο κέρμα.** Από τη χρήση ακατάλληλων αντικειμένων μπορεί να υποστεί ζημιά το ηλεκτρονικό σύστημα ή το κάλυμμα.
- Για τη θέση σε λειτουργία μετά την αγορά ή την αλλαγή της μπαταρίας **(1)** (μόνο στο GCY 42) ακολουθήστε τις παραστάσεις στις σελίδες γραφικών. Προσέξτε εδώ τις ακόλουθες υποδείξεις.

Πρώτη εκκίνηση

(βλέπε εικόνες **A1–A5**)

Υπόδειξη: Φυλάξτε καλά το υποκατάστατο **(3)** του GCY 42 / GCY 42 NC. Τοποθετήστε ξανά το υποκατάστατο για τη μεταβίβαση του ηλεκτρικού εργαλείου χωρίς GCY 42 / GCY 42 NC.

Μόνο στο GCY 42: Τοποθετήστε την μπαταρία **(1) με τον θετικό πόλο προς τα επάνω** στο GCY 42 **(2)**. Μια πίεση μέσα της μπαταρίας δεν είναι απαραίτητη, η μπαταρία δεν ασφαλιζεται από μόνη της. Σταθεροποιείται με το κλείσιμο του καλύμματος στην προβλεπόμενη θέση.

Για την αρχικοποίηση του GCY 42 μετά την τοποθέτηση, πατήστε τον διακόπτη On/Off του ηλεκτρικού εργαλείου.

Αλλαγή μπαταρίας (μόνο στο GCY 42)

(βλέπε εικόνες **B1–B4**)

Αφαιρέστε την παλιά μπαταρία **(1)** μόνο με τα δάκτυλα.

Προτού αδειάσει εντελώς η μπαταρία, εμφανίζεται στην εφαρμογή (App) μια προειδοποίηση.

Αφαίρεση GCY 42 / GCY 42 NC

(βλέπε εικόνες **C1–C2**)

Κατά την απομάκρυνση του GCY 42 / GCY 42 NC **(2)** μην εξασκήσετε καθόλου βία. Μη χρησιμοποιήσετε αιχμηρά ή κοφτερά εργαλεία.

156 | Ελληνικά

Υπόδειξη: Αναστρέψτε ενδεχομένως το ηλεκτρικό εργαλείο, για να μπορέσετε να αφαιρέσετε το GCY 42 / GCY 42 NC ευκολότερα.

Θέση σε λειτουργία

Μόνο στο GCY 42: Τοποθετήστε την μπαταρία **(1)**.

Μόλις πατηθεί ο διακόπτης On/Off στο ηλεκτρικό εργαλείο, το GCY 42 / GCY 42 NC στέλνει συνεχώς ένα σήμα.

Μόνο στο GCY 42: Το σήμα *Bluetooth*[®] διακόπεται μόνο τότε, όταν η μπαταρία **(1)** είναι άδεια ή ελαττωματική ή έχει αφαιρεθεί.

Περαιτέρω πληροφορίες μπορείτε να έχετε απευθείας στην εφαρμογή (App) της Bosch.

Εγκατάσταση και ρύθμιση της εφαρμογής (App)

Για να μπορείτε να χρησιμοποιήσετε το GCY 42 / GCY 42 NC, πρέπει πρώτα να εγκαταστήσετε την εφαρμογή (App) **Bosch Toolbox**.

- Κατεβάστε την εφαρμογή (App) **Bosch Toolbox** μέσω ενός αντίστοιχου App-Store (Apple App Store, Google Play Store).

Υπόδειξη: Προϋπόθεση είναι ένας λογαριασμός χρήστη στο αντίστοιχο App-Store.

- Επιλέξτε στη συνέχεια στην εφαρμογή (App) το υπομενού **MyTools**.
- Η οθόνη της κινητής θερματικής συσκευής σας δείχνει όλα τα περαιτέρω βήματα για τη σύνδεση του ηλεκτρικού εργαλείου με την θερματική συσκευή.

Υπόδειξη: Εκτελέστε πρώτα πλήρως το πρόγραμμα εκμάθησης της εφαρμογής (App). Έτσι έχετε μια καλύτερη επισκόπηση για τη διαδικασία της σύνδεσης και τη χρήση των λειτουργιών συνδεσιμότητας.

Μεταφορά δεδομένων μέσω **Bluetooth®**

Το GCY 42 / GCY 42 NC έχει ένα τακτικό χρονικό διάστημα εκπομπής. Ανάλογα με το περιβάλλον μπορεί να απαιτηθούν περισσότερα χρονικά διαστήματα εκπομπής, ώσπου να αναγνωρισθεί το GCY 42 / GCY 42 NC. Σε περίπτωση που δεν αναγνωρισθεί GCY 42 / GCY 42 NC ελέγξτε τα ακόλουθα:

- Είναι η απόσταση από την κινητή θερματική συσκευή πολύ μεγάλη;

158 | Ελληνικά

?Ελαττώστε την απόσταση μεταξύ κινητής τελικής συσκευής και GCY 42 / GCY 42 NC.

- Μόνο στο GCY 42: Είναι η μπαταρία πολύ ασθενής ή άδεια; ?Αντικαταστήστε την μπαταρία.
- Απενεργοποιήστε στην κινητή τελική σας συσκευή το *Bluetooth*[®] και ενεργοποιήστε το ξανά.
Ελέγξτε, εάν το GCY 42 / GCY 42 NC τώρα αναγνωρίζεται.

Συντήρηση και σέρβις

Συντήρηση και καθαρισμός

Απομακρύνετε τη ρύπανση με ένα πινέλο. Μη χρησιμοποιήσετε κανένα υγρό καθαρισμού ή διαλύτη.

Εξυπηρέτηση πελατών και συμβουλές εφαρμογής

Το σέρβις πελατών απαντά στις ερωτήσεις σας σχετικά με την επισκευή και τη συντήρηση του προϊόντος σας καθώς και για τα αντίστοιχα ανταλλακτικά. Λεπτομερή σχέδια και πληροφορίες για τα ανταλλακτικά θα βρείτε στην ηλεκτρονική διεύθυνση:

www.bosch-pt.com

Η ομάδα των συμβούλων χρήσης της Bosch απαντά ευχαρίστως τις ερωτήσεις σας για τα προϊόντα μας και τα εξαρτήματά τους.

Σε όλες τις ερωτήσεις και παραγγελίες ανταλλακτικών αναφέρετε οπωσδήποτε το 10ψήφιο κωδικό αριθμό σύμφωνα με την πινακίδα τύπου του προϊόντος.

Ελλάδα

Robert Bosch A.E.
Ερχείας 37
19400 Κορωπί – Αθήνα
Τηλ.: 210 5701258
Φαξ: 210 5701283
Email: pt@gr.bosch.com
www.bosch.com
www.bosch-pt.gr

Περαιτέρω διευθύνσεις σέρβις θα βρείτε εδώ:

www.bosch-pt.com/serviceaddresses

Απόσυρση

Οι μονάδες GCY-42- / GCY-42-NC, τα εξαρτήματα και οι συσκευασίες πρέπει να παραδίδονται σε μια φιλική προς το περιβάλλον ανακύκλωση.



Μην πετάτε τα ηλεκτρονικά εξαρτήματα και τις μπαταρίες στα οικιακά απορρίμματα!

160 | Türkçe

Μόνο για χώρες της ΕΕ:

Τα άχρηστα ηλεκτρικά εργαλεία και οι χαλασμένες ή χρησιμοποιημένες μπαταρίες πρέπει να αποσύρονται ξεχωριστά. Χρησιμοποιείτε τα προβλεπόμενα συστήματα συλλογής.

Εάν οι παλαιές ηλεκτρικές και ηλεκτρονικές συσκευές απορρίπτονται με ακατάλληλο τρόπο, μπορεί να έχουν επιβλαβείς επιπτώσεις στο περιβάλλον και την ανθρώπινη υγεία λόγω της πιθανής παρουσίας επικίνδυνων ουσιών.

Türkçe

Güvenlik talimatı

GCY 42 / GCY 42 NC ile tehlikesiz ve güvenli biçimde çalışabilmek için bütün talimatlar okunmalıdır. Bu talimatları iyi ve güvenli bir yerde saklayın ve GCY 42 / GCY 42 NC başkasına verildiğinde bunları da birlikte verin.

- **Sadece bu kullanma kılavuzunda belirtilen pilleri kullanın.** Başka bir enerji kaynağı kullanmayın.



UYARI



Düğme pilin çocukların eline geçmemesi için gerekli önlemleri alın. Düğme piller tehlikelidir.

- ▶ **Düğme piller asla yutulmamalı veya başka bir vücut deliğine sokulmamalıdır. Düğme pilin yutulduğu veya başka bir vücut deliğinden içeri girmiş olabileceği kuşkusu varsa, hemen bir hekime başvurun.** Düğme pilin yutulması 2 saat içinde iç tahrişlere ve ölüme neden olabilir.
- ▶ **Düğme pil değiştirirken düğme pilin usulüne uygun olarak değiştirilmesine dikkat edin.** Patlama tehlikesi vardır.
- ▶ **Sadece bu kullanma kılavuzunda belirtilen düğme pilleri kullanın.** Farklı düğme piller veya başka bir enerji kaynağı kullanmayın.
- ▶ **Düğme pili yeniden şarj etmeyi denemeyin ve düğme pile kısa devre yaptırmayın.** Düğme pil sızdırmazlığını kaybedebilir, patlayabilir, yanabilir ve insanları yaralayabilir.

162 | Türkçe

- ▶ **Boşalan düğme pili çıkarın ve usulüne uygun olarak atın.**
Boşalan düğme piller sızdırmazlıklarını kaybedebilir ve ürüne zarar verebilir veya insanları yaralayabilir.
- ▶ **Düğme pili aşırı ölçüde ısıtmayın ve ateşe atmayın.**
Düğme pil sızdırmazlığını kaybedebilir, patlayabilir, yanabilir ve insanları yaralayabilir.
- ▶ **Düğme pile zarar vermeyin ve düğme pili sökmeyin.**
Düğme pil sızdırmazlığını kaybedebilir, patlayabilir, yanabilir ve insanları yaralayabilir.
- ▶ **Hasar görmüş bir düğme pili su ile temasa ettirmeyin.**
Dışarı sızan lityum su ile temasa geçtiğinde hidrojen açığa çıkabilir ve bu da yangına, patlamaya veya insanların yaralanmasına neden olabilir.

Bluetooth® ismi ve işareti (logosu) Bluetooth SIG, Inc. firmasının tescilli markası ve mülkiyetindedir. Bu isim ve işaretin Robert Bosch Power Tools GmbH firması tarafından her türlü kullanımı lisanslıdır.

- ▶ **Kapak kapanamaz durumda olduğunda Bluetooth® modülünü kullanmayın, düğme pili çıkarın ve onarıma gönderin.**

Ürün ve performans açıklaması

Usulüne uygun kullanım

Bluetooth® Low Energy Module (Düşük Enerji modülü)

GCY 42 / GCY 42 NC bir elektrikli el aletinin

kişiselleştirilmesine ve statü kontrolüne, *Bluetooth*® radyo sinyali temelinde ayarların ve verilerin aktarılmasına olanak sağlar. Veri aktarımı kullanıcı tarafından onaylanmalıdır.

Bağlantı fonksiyonlarına ait bilgileri **Bosch Toolbox** uygulamasında veya kullanılan elektrikli el aletinin kullanma kılavuzunda bulabilirsiniz.

Şekli gösterilen elemanlar

Şekli gösterilen elemanların numaraları grafik sayfaları ile aynıdır.

- (1) Düğme pil (yalnızca GCY 42 için)
- (2) *Bluetooth*® Low Energy Module GCY 42 / GCY 42 NC
- (3) Tutucu^{a)}
- (4) Kapak^{a)} *Bluetooth*® Low Energy Module GCY 42 / GCY 42 NC

a) **Bu aksesuarlar standart teslimat kapsamına dahil değildir.**

164 | Türkçe

Teknik veriler

Bluetooth® Low Energy Module	GCY 42	GCY 42 NC
Malzeme numarası	1 600 A01 3WF 1 600 A01 ZE2	1 600 A03 4CS
İşletme sıcaklığı	-20 °C ... +50 °C	-20 °C ... +50 °C
Saklama sıcaklığı	-20 °C ... +70 °C	-20 °C ... +70 °C
Ölçüleri	7 x 30 x 30 mm	7 x 30 x 30 mm
Ağırlık	0,01 kg	0,01 kg
Veri aktarımı		
<i>Bluetooth®</i>	<i>Bluetooth® 4.2 (Low Energy)^{A)}</i>	<i>Bluetooth® 4.2 (Low Energy)^{A)}</i>
Sinyal erişim mesafesi	Maksimum 30 m ^{B)}	Maksimum 30 m ^{B)}
Kullanılan frekans aralığı	2402–2480 MHz	2402–2480 MHz
Çıkış gücü	< 1 mW	< 1 mW
Enerji kaynağı		

Türkçe | 165

**Bluetooth®
Low Energy
Module**

GCY 42

GCY 42 NC

Pil	Düğme pil (3-V lityum batarya, CR 2032)	-
İşletme süresi, yak.	24 ay	-

- A) Mobil cihazlar *Bluetooth*®-Low-Energy cihazlarına (Version 4.2) uyumlu olmalı ve Generic Access Profile'i (GAP) desteklemelidir.
- B) Erişim mesafesi kullanılan algılama cihazı da dahil olmak üzere dış koşullara göre önemli ölçüde değişebilir. Kapalı mekanlarda ve metal engeller olması durumunda (örneğin duvarlar, raflar, bavullar vb.) *Bluetooth*® erişim mesafesi önemli ölçüde azalabilir.

Değerler ürüne bağlı olarak değişebilir ve uygulama ve çevre koşullarına tabidir. Daha fazla bilgi için:
www.bosch-professional.com/wac.

Sistem gereksinimleri

GCY 42 / GCY 42 NC

Mobil cihaz (Tablet,
Smartphone)

Android 6.0 (ve daha üstü)
iOS 11 (ve daha üstü)

Bosch Power Tools

1 609 92A A3N | (21.10.2024)

Montaj ve işletim

Enerji besleme

► **İlgili Bluetooth® Low Energy Module GCY 42 / GCY 42 NC kapağını elektrikli el aletinden örneğin bir tornavida veya madeni para ile çıkarın.** Uygun olmayan nesnelere kullanacak olursanız elektronik sistemde veya kapakta hasara neden olabilirsiniz.

- Cihazı satın aldıktan veya akü **(1)** (yalnızca GCY 42 için) değiştirdikten sonra, grafik sayfalarındaki görüntüleri izleyin. Bu işlem sırasında aşağıdaki noktalara dikkat edin.

İlk kez çalıştırma

(Bakınız: Resimler **A1–A5**)

Not: GCY 42 / GCY 42 NC yer tutucusunu **(3)** güvenli bir yerde muhafaza edin. Elektrikli el aletini GCY 42 / GCY 42 NC olmadan verirken ilgili yer tutucuyu tekrar takın.

Yalnızca GCY 42 için: Aküyü **(1)** **artı kutup yukarı bakacak şekilde** ilgili GCY 42'ye **(2)** yerleştirin. Akünün içeri bastırılması gerekmez, akü kendiliğinden yerine oturmaz. Batarya kapak kapatılırken öngörülen pozisyonda sabitlenir.

GCY 42'yi taktıktan sonra kurulumunu yapmak için elektrikli el aletinin açma/kapama şalterine basın.

Akünün değiştirilmesi (yalnızca GCY 42 için)

(Bakınız: Resimler **B1–B4**)

Kullanılmış bataryayı **(1)** sadece parmaklarınızla çıkarın.

Batarya tam olarak kullanılmadan önce uygulamada bir uyarı gösterilir.

GCY 42 / GCY 42 NC'nin çıkarılması

(Bakınız: Resimler **C1–C2**)

GCY 42 / GCY 42 NC'yi **(2)** çıkarırken kuvvet uygulamayın.

Sivri veya keskin aletler kullanmayın.

Not: GCY 42 / GCY 42 NC'yi daha kolay çıkarmak için elektrikli el aletini çevirin.

Çalıştırma

Yalnızca GCY 42 için: Aküyü **(1)** yerleştirin.

Elektrikli el aletindeki açma/kapama düğmesine basıldığında, GCY 42 / GCY 42 NC sürekli olarak bir sinyal gönderir.

Yalnızca GCY 42 için: *Bluetooth*[®] sinyali ancak, akü **(1)** boş veya arızalı olduğunda ya da çıkarıldığında kesilir.

168 | Türkçe

Bu konudaki daha ayrıntılı bilgiyi doğrudan Bosch uygulamasında bulabilirsiniz.

Uygulamanın kurulumu ve ayarı

GCY 42 / GCY 42 NC'yi kullanabilmek için, önce **Bosch Toolbox** uygulamasını kurmanız gerekir.

- **Bosch Toolbox** uygulamasını uygun bir App-Store (Apple App Store, Google Play Store) üzerinden indirin.
Not: İlgili AppStore'da kullanıcı hesabı şarttır.
- Daha sonra uygulamada **MyTools** ögesini seçin.
- Mobil son cihazınızın ekranı elektrikli el aleti ile son cihaz arasındaki bağlantıya ilişkin bütün diğer işlem adımlarını gösterir.

Not: Önce uygulama tutorial'ını yürütün. Bu yolla bağlantı işlemi ve Connectivity fonksiyonları hakkında daha geniş bilgiye sahip olursunuz.

Bluetooth® üzerinden veri aktarımı

GCY 42 / GCY 42 NC düzenli bir iletim aralığına sahiptir. GCY 42 / GCY 42 NC algılanmadan önce, ortama göre çok sayıda iletim aralığı gerekli olabilir. GCY 42 / GCY 42 NC algılanmıyorsa, aşağıdaki hususları kontrol edin:

- Son mobil cihaza uzaklık çok mu fazla?
Mobil cihaz ile GCY 42 / GCY 42 NC arasındaki mesafeyi azaltın.
- Yalnızca GCY 42 için: Akü çok zayıf veya boş mu?
Bataryayı değiştirin.
- Mobil cihazınızda *Bluetooth*® fonksiyonunu kapatın ve tekrar açın.
GCY 42 / GCY 42 NC'nin şimdi algılanıp algılanmadığını kontrol edin.

Bakım ve servis

Bakım ve temizlik

Kirleri fırça ile temizleyin. Deterjan veya çözücü madde kullanmayın.

Müşteri servisi ve uygulama danışmanlığı

Müşteri servisleri ürününüzün onarım ve bakımı ile yedek parçalarına ait sorularınızı yanıtladılır. Demonte görünüm ve yedek parçalara ilişkin bilgiler ayrıca şu adreste bulunabilir:

www.bosch-pt.com

Bosch uygulama danışmanlığı ekibi, ürünlerimiz ve

170 | Türkçe

aksesuarları hakkındaki sorularınızda size yardımcı olmaktan mutluluk duyacaktır.

Bütün başvuru ve yedek parça siparişlerinizde ürünün tip etiketi üzerindeki 10 haneli ürün kodunu mutlaka belirtin.

Türkiye

Marmara Elektrikli El Aletleri Servis Hizmetleri Sanayi ve Ticaret Ltd. Şti.

Tersane cd. Zencefil Sok.No:6 Karaköy

Beyoğlu / İstanbul

Tel.: +90 212 2974320

Fax: +90 212 2507200

E-mail: info@marmarabps.com

Bağrıaçıklar Oto Elektrik

Motorlu Sanayi Çarşısı Doğruer Sk. No:9

Selçuklu / Konya

Tel.: +90 332 2354576

Tel.: +90 332 2331952

Fax: +90 332 2363492

E-mail: bagriaciklarotoelektrik@gmail.com

Akgül Motor Bobinaj San. Ve Tic. Ltd. Şti

Alaaddinbey Mahallesi 637. Sokak No:48/C

Nilüfer / Bursa

Tel.: +90 224 443 54 24

Fax: +90 224 271 00 86

E-mail: info@akgulbobinaj.com

Ankaralı Elektrik

Eski Sanayi Bölgesi 3. Cad. No: 43

Kocasinan / KAYSERİ

Tel.: +90 352 3364216

Tel.: +90 352 3206241

Fax: +90 352 3206242

E-mail: gunay@ankarali.com.tr

Asal Bobinaj

Eski Sanayi Sitesi Barbaros Cad. No: 24/C

Canik / Samsun

Tel.: +90 362 2289090

Fax: +90 362 2289090

E-mail: bpsasalbobinaj@hotmail.com

Aygem Elektrik Makine Sanayi ve Tic. Ltd. Şti.

10021 Sok. No: 11 AOSB

Çiğli / İzmir

Tel.: +90 232 3768074

Fax: +90 232 3768075

E-mail: boschservis@aygem.com.tr

Bakırcıoğlu Elektrik Makine Hırdavat İnşaat Nakliyat Sanayi ve
Ticaret Ltd. Şti.

172 | Türke

Karaaęaç Mah. Smerbank Cad. No:18/4

Merkez / Erzincan

Tel.: +90 446 2230959

Fax: +90 446 2240132

E-mail: bilgi@korfezelektrik.com.tr

Bosch Sanayi ve Ticaret A.Ő.

Elektrikli El Aletleri

Aydınevler Mah. İnönü Cad. No: 20

Kcykalı Ofis Park A Blok

34854 Maltepe-İstanbul

Tel.: 444 80 10

Fax: +90 216 432 00 82

E-mail: iletisim@bosch.com.tr

www.bosch.com.tr

Bulsan Elektrik

İstanbul Cad. Devrez Sok. İstanbul arŐısı

No: 48/29 İskitler

Ulus / Ankara

Tel.: +90 312 3415142

Tel.: +90 312 3410302

Fax: +90 312 3410203

E-mail: bulsanbobinaj@gmail.com

Çözüm Bobinaj

Küsget San.Sit.A Blok 11Nolu Cd.No:49/A

Şehitkamil/Gaziantep

Tel.: +90 342 2351507

Fax: +90 342 2351508

E-mail: cozumbobinaj2@hotmail.com

Onarım Bobinaj

Raif Paşa Caddesi Çay Mahallesi No:67

İskenderun / HATAY

Tel.: +90 326 613 75 46

E-mail: onarim_bobinaj31@mynet.com

Faz Makine Bobinaj

Cumhuriyet Mah. Sanayi Sitesi Motor

İşleri Bölümü 663 Sk. No:18

Murat Paşa / Antalya

Tel.: +90 242 3465876

Tel.: +90 242 3462885

Fax: +90 242 3341980

E-mail: info@fazmakina.com.tr

Günşah Otomotiv Elektrik Endüstriyel Yapı Malzemeleri San ve

Tic. Ltd. Şti

Beylikdüzü Sanayi Sit. No: 210

Beylikdüzü / İstanbul

174 | Türkçe

Tel.: +90 212 8720066

Fax: +90 212 8724111

E-mail: gunsaelektrik@ttmail.com

Sezmen Bobinaj Elektrikli El Aletleri İmalatı San ve Tic. Ltd. Şti.

Ege İş Merkezi 1201/4 Sok. No: 4/B

Yenişehir / İzmir

Tel.: +90 232 4571465

Tel.: +90 232 4584480

Fax: +90 232 4573719

E-mail: info@sezmenbobinaj.com.tr

Üstündağ Bobinaj ve Soğutma Sanayi

Nusretiye Mah. Boyacılar Aralığı No: 9

Çorlu / Tekirdağ

Tel.: +90 282 6512884

Fax: +90 282 6521966

E-mail: info@ustundagsogutma.com

İŞIKLAR ELEKTRİK BOBİNAJ

Karasoku Mahallesi 28028. Sokak No:20/A

Merkez / ADANA

Tel.: +90 322 359 97 10 - 352 13 79

Fax: +90 322 359 13 23

E-mail: isiklar@isiklarelektrik.com

Diğer servisleri şu adreste bulabilirsiniz:

www.bosch-pt.com/serviceaddresses

Tasfiye

GCY-42- / GCY-42-NC modülleri, aksesuarlar ve ambalaj malzemeleri çevre dostu geri dönüşüm amacıyla bir geri dönüşüm merkezine gönderilmelidir.



Elektronik yapı parçalarını ve aküleri evdeki çöplere atmayın!

Sadece AB ülkeleri için:

Artık kullanılmayan ve arızalı elektrikli el aletleri veya kullanılmış aküler/piller ayrı olarak imha edilmelidir. Belirtilen toplama sistemlerini kullanın.

Atık elektrikli ve elektronik ekipmanlar, uygunsuz şekilde bertaraf edildikleri takdirde, olası tehlikeli maddelerin varlığı nedeniyle çevre ve insan sağlığı üzerinde zararlı etkilere yol açabilir.

Polski

Wskazówki bezpieczeństwa

Aby móc efektywnie i bezpiecznie pracować przy użyciu GCY 42 / GCY 42 NC, należy przeczytać wszystkie wskazówki i stosować się do nich. Prosimy zachować i starannie przechowywać niniejsze wskazówki, a oddając lub sprzedając GCY 42 / GCY 42 NC, przekazać je nowemu użytkownikowi.

- ▶ Należy stosować wyłącznie baterie, które zostały wyszczególnione w niniejszej instrukcji obsługi. Nie wolno stosować żadnych innych źródeł zasilania.



OSTRZEŻENIE



Upewnić się, że bateria okrągła znajduje się poza zasięgiem dzieci. Baterie okrągłe są niebezpieczne.

- ▶ Nie wolno połykać ani wprowadzać baterii okrągłych do innych otworów ciała. W przypadku podejrzenia po-

Łknięcia baterii okrągłej lub wprowadzenia jej do innego otworu ciała, należy bezzwłocznie zasięgnąć porady lekarza. Połknięcie baterii może w ciągu 2 godzin doprowadzić do poważnych obrażeń wewnętrznych i śmierci.

- ▶ **Wymianę baterii okrągłej należy przeprowadzić we właściwy sposób.** Istnieje zagrożenie wybuchem.
- ▶ **Należy stosować wyłącznie baterie okrągłe, które zostały wyszczególnione w niniejszej instrukcji obsługi.** Nie wolno stosować innych baterii okrągłych ani innych źródeł zasilania.
- ▶ **Nie wolno podejmować prób ponownego ładowania baterii ani doprowadzać do jej zwarcia.** Bateria okrągła może się rozszczelnić, eksplodować, zapalić i spowodować obrażenia u ludzi.
- ▶ **Rozładowane baterie okrągłe należy utylizować zgodnie z przepisami.** Rozładowane baterie okrągłe mogą się rozszczelnić i uszkodzić produkt lub spowodować obrażenia u ludzi.
- ▶ **Nie wolno przegrzewać baterii okrągłej ani wrzucać jej do ognia.** Bateria okrągła może się rozszczelnić, eksplodować, zapalić i spowodować obrażenia u ludzi.

178 | Polski

- ▶ **Nie wolno dopuścić do uszkodzenia baterii okrągłej ani jej demontować.** Bateria okrągła może się rozszczelnić, eksplodować, zapalić i spowodować obrażenia u ludzi.
- ▶ **Uszkodzona bateria okrągła nie może mieć kontaktu z wodą.** Wydostający się z baterii lit może w reakcji z wodą utworzyć wodór i doprowadzić do pożaru, eksplozji lub obrażeń u ludzi.

Znak słowny *Bluetooth*[®] oraz znaki graficzne (logo) są zarejestrowanymi znakami towarowymi i stanowią własność Bluetooth SIG, Inc. Wszelkie wykorzystanie tych znaków przez firmę Robert Bosch Power Tools GmbH odbywa się zgodnie z umową licencyjną.

- ▶ **Nie należy używać modułu Bluetooth[®], jeżeli osłony nie można zamknąć.** W takim przypadku należy wyjąć baterię okrągłą i zlecić naprawę modułu.

Opis urządzenia i jego zastosowania

Użycie zgodne z przeznaczeniem

Moduł *Bluetooth*[®] Low Energy Module **GCY 42 / GCY 42 NC** umożliwia personalizację i kontrolę elektronarzędzia, a także transmisję ustawień i danych, w oparciu o technologię bez-

przewodową *Bluetooth*[®]. Na transfer danych konieczne jest zezwolenie ze strony użytkownika.

Informacje dotyczące funkcji Connectivity można znaleźć w aplikacji **Bosch Toolbox** lub instrukcji obsługi zastosowanego elektronarzędzia.

Przedstawione graficznie komponenty

Numeracja przedstawionych komponentów odnosi się do rysunków, znajdujących się na stronach graficznych.

- (1) Bateria okrągła (tylko model GCY 42)
- (2) Moduł *Bluetooth*[®] Low Energy Module GCY 42 / GCY 42 NC
- (3) Zaślepka^{a)}
- (4) Pokrywa^{a)} modułu *Bluetooth*[®] Low Energy Module GCY 42 / GCY 42 NC

a) **Nie wchodzi w skład wyposażenia standardowego.**

180 | Polski

Dane techniczne

Moduł <i>Bluetooth</i>® Low Energy Module	GCY 42	GCY 42 NC
Numer katalogowy	1 600 A01 3WF 1 600 A01 ZE2	1 600 A03 4CS
Temperatura robocza	-20 °C ... +50 °C	-20 °C ... +50 °C
Temperatura przechowywania	-20 °C ... +70 °C	-20 °C ... +70 °C
Wymiary	7 x 30 x 30 mm	7 x 30 x 30 mm
Waga	0,01 kg	0,01 kg
Transmisja danych		
<i>Bluetooth</i> ®	<i>Bluetooth</i> ® 4.2 (Low Energy) ^{A)}	<i>Bluetooth</i> ® 4.2 (Low Energy) ^{A)}
Zasięg sygnału	maks. 30 m ^{B)}	maks. 30 m ^{B)}
Wykorzystywany zakres częstotliwości	2402–2480 MHz	2402–2480 MHz

Polski | **181**

Moduł <i>Bluetooth</i> ® Low Energy Module	GCY 42	GCY 42 NC
--	--------	-----------

Moc wyjściowa	< 1 mW	< 1 mW
---------------	--------	--------

Zasilanie		
------------------	--	--

Bateria	Bateria okrągła (bateria litowa 3 V, CR 2032)	-
---------	---	---

Żywotność baterii ok.	24 miesiące	-
-----------------------	-------------	---

- A) Urządzenia mobilne muszą być kompatybilne z urządzeniami *Bluetooth*® Low Energy (wersja 4.2), a także obsługiwać profil GAP (Generic Access Profile).
- B) Zasięg uzależniony jest od warunków zewnętrznych oraz od zastosowanego odbiornika. W pomieszczeniach zamkniętych i w przypadku barier metalowych (np. ściany, regały, walizki itp.) zasięg sygnału *Bluetooth*® może być znacznie mniejszy.

Wartości mogą różnić się w zależności od produktu, zastosowania i warunków otoczenia. Więcej informacji na stronie: www.bosch-professional.com/wac.

182 | Polski

Wymagania systemowe

GCY 42 / GCY 42 NC

Urządzenie mobilne (tablet, smartfon)

Wersja Android 6.0 (i nowsza)

Wersja iOS 11 (i nowsza)

Montaż i praca

Zasilanie

- ▶ **Zdjąć pokrywę modułu *Bluetooth*[®] Low Energy Module GCY 42 / GCY 42 NC na elektronarzędziu, posługując się np. wkrętakiem lub dużą monetą.** Zastosowanie nieodpowiednich przedmiotów może doprowadzić do uszkodzenia elektroniki lub pokrywki.
- W celu uruchomienia modułu po zakupie lub wymianie baterii **(1)** (tylko model GCY 42) należy skorzystać ze schematów umieszczonych na stronach graficznych. Należy przy tym stosować się do niżej wymienionych wskazówek.

Pierwsze uruchomienie

(zob. rys. **A1–A5**)

Wskazówka: Należy zachować na przyszłość zaślepkę **(3)** modułu GCY 42 / GCY 42 NC. W przypadku przekazania lub

sprzedaży elektronarzędzia bez modułu GCY 42 / GCY 42 NC zaślepkę należy włożyć w miejsce wyjątego modułu.

Tylko model GCY 42: Umieścić baterię **(1) biegunem dodatnim do góry** w module GCY 42 **(2)**. Nie trzeba dociskać baterii; bateria nie zostanie zablokowana automatycznie. Zostanie ona zablokowana we właściwej pozycji dopiero po zamknięciu pokrywki.

Aby dokonać inicjalizacji modułu GCY 42 po włożeniu go do elektronarzędzia, należy nacisnąć włącznik/wyłącznik elektronarzędzia.

Wymiana baterii (tylko model GCY 42)

(zob. rys. **B1–B4**)

Zużytą baterię **(1)** należy wyjmować tylko palcami.

Przed całkowitym rozładowaniem się baterii, w aplikacji zostanie wyświetlone ostrzeżenie.

Wymywanie modułu GCY 42 / GCY 42 NC

(zob. rys. **C1–C2**)

Wyjmując moduł GCY 42 / GCY 42 NC **(2)**, nie należy używać siły. Nie należy stosować żadnych ostrych ani szpiczastych narzędzi.

Wskazówka: W razie potrzeby można obrócić elektronarzędzie, aby ułatwić sobie wyjmowanie modułu GCY 42 / GCY 42 NC.

Uruchamianie

Tylko model GCY 42: Umieścić baterię **(1)**.

Po włożeniu baterii i naciśnięciu włącznika/wyłącznika na elektronarzędziu moduł GCY 42 / GCY 42 NC wysyła sygnał ciągły.

Tylko model GCY 42: Emisja sygnału *Bluetooth*[®] przerwana zostanie dopiero wtedy, gdy bateria **(1)** będzie rozładowana, uszkodzona lub zostanie wyjęta.

Szczegółowe informacje są podane bezpośrednio w aplikacji firmy Bosch.

Instalacja i konfiguracja aplikacji

Aby móc używać modułu GCY 42 / GCY 42 NC, należy najpierw zainstalować aplikację **Bosch Toolbox**.

- Aplikację **Bosch Toolbox** można pobrać ze sklepu z aplikacjami (Apple App Store, Google Play Store).

Wskazówka: Konieczne jest posiadanie konta użytkownika w odpowiednim sklepie z aplikacjami.

- Następnie w aplikacji należy wybrać podpunkt **MyTools**.

- Na wyświetlacz smartfona bądź tabletu wyświetlone zostaną wszystkie dalsze kroki, konieczne do połączenia elektronarzędzia z urządzeniem mobilnym.

Wskazówka: Najpierw należy zapoznać się z informacjami oferowanymi przez samouczek dostępny w aplikacji. Pozwoli to lepiej zrozumieć proces nawiązywania połączenia i ułatwi stosowanie funkcji Connectivity.

Transmisja danych przez *Bluetooth*[®]

Moduł GCY 42 / GCY 42 NC posiada regularny cykl nadawania sygnału. W zależności od warunków może upłynąć nieco więcej czasu, zanim moduł GCY 42 / GCY 42 NC zostanie wykryty. Jeżeli moduł GCY 42 / GCY 42 NC nie zostanie wykryty, należy sprawdzić:

- Czy odległość od urządzenia mobilnego nie jest za duża?
Zmniejszyć odległość pomiędzy urządzeniem mobilnym i modułem GCY 42 / GCY 42 NC.
- Tylko model GCY 42: Czy bateria nie jest zbyt słaba lub rozładowana?
Wymienić baterię.
- W urządzeniu mobilnym wyłączyć i ponownie włączyć funkcję *Bluetooth*[®].

186 | Polski

Sprawdzić, czy moduł GCY 42 / GCY 42 NC zostanie teraz wykryty.

Konserwacja i serwis

Konserwacja i czyszczenie

Usunąć zabrudzenia za pomocą pędzla. Nie stosować żadnych środków czyszczących ani rozpuszczalników.

Obsługa klienta oraz doradztwo dotyczące użytkowania

W punkcie obsługi klienta można uzyskać odpowiedzi na pytania dotyczące napraw i konserwacji nabytego produktu, a także dotyczące części zamiennych. Rysunki techniczne oraz informacje o częściach zamiennych można także znaleźć pod adresem: **www.bosch-pt.com**

Pracownicy biura obsługi firmy Bosch chętnie udzielą pomocy w przypadku zapytań dotyczących naszych produktów i osprzętu.

Przy wszystkich zgłoszeniach oraz zamówieniach części zamiennych konieczne jest podanie 10-cyfrowego numeru kata-

logowego, znajdującego się na tabliczce znamionowej produktu.

Polska

Robert Bosch Sp. z o.o.

Serwis Elektronarzędzi

Ul. Jutrzenki 102/104

02-230 Warszawa

Na www.serwisbosch.com znajdą Państwo wszystkie szczegóły dotyczące usług serwisowych online.

Tel.: 22 7154450

Faks: 22 7154440

E-Mail: bsc@pl.bosch.com

www.bosch-pt.pl

Dalsze adresy serwisowe zamieszczamy poniżej:

www.bosch-pt.com/serviceaddresses

Utylizacja odpadów

Moduły GCY-42- / GCY-42-NC, osprzęt i opakowania należy doprowadzić do ponownego przetworzenia zgodnie z obowiązującymi przepisami ochrony środowiska.

188 | Čeština



Nie wolno wyrzucać podzespołów elektronicznych ani baterii razem z odpadami z gospodarstwa domowego!

Tylko dla krajów UE:

Niezdadne do użytku elektronarzędzia i uszkodzone lub zużyte akumulatory/baterie należy utylizować osobno. Należy korzystać z przewidzianych systemów zbiórki.

W przypadku nieprawidłowej utylizacji zużyty sprzęt elektryczny i elektroniczny może mieć szkodliwe skutki dla środowiska i zdrowia ludzkiego, wynikające z potencjalnej obecności substancji niebezpiecznych.

Čeština

Bezpečnostní upozornění

Aby byla zajištěná bezpečná a spolehlivá práce s GCY 42 / GCY 42 NC, je nutné si přečíst a dodržovat veškeré

pokyny. Tyto pokyny dobře uschovejte, a pokud budete GCY 42 / GCY 42 NC předávat dále, přiložte je.

- ▶ **Používejte pouze baterie uvedené v tomto návodu k obsluze.** Nepoužívejte žádné jiné napájení.



VAROVÁNÍ



Zajistěte, aby se knoflíková baterie nedostala do rukou dětem. Knoflíkové baterie jsou nebezpečné.

- ▶ **Knoflíkové baterie se nikdy nesmí spolknout ani dostat do jiných tělních otvorů. Pokud máte podezření, že došlo ke spolknutí knoflíkové baterie nebo že se knoflíková baterie dostala do jiného tělesného otvoru, okamžitě vyhledejte lékaře.** Spolknutí knoflíkové baterie může během 2 hodin způsobit vážné vnitřní poleptání a smrt.
- ▶ **Při výměně knoflíkové baterie dbejte na správnou výměnu.** Hrozí nebezpečí výbuchu.
- ▶ **Používejte pouze knoflíkové baterie uvedené v tomto návodu k obsluze.** Nepoužívejte jiné knoflíkové baterie ani jiné napájení.

- ▶ **Nepokoušejte se knoflíkovou baterii nabíjet a zabraňte zkratování knoflíkové baterie.** Knoflíková baterie může přestat těsnit, může vybuchnout, vznítit se a poranit osoby.
- ▶ **Vybité knoflíkové baterie vyjměte a řádně zlikvidujte.** Vybité knoflíkové baterie mohou přestat těsnit, a tím může dojít k poškození výrobku nebo poranění osob.
- ▶ **Knoflíkovou baterii nepřehřívejte a nevhazujte do ohně.** Knoflíková baterie může přestat těsnit, může vybuchnout, vznítit se a poranit osoby.
- ▶ **Knoflíkovou baterii nepoškozujte a nerozebírejte.** Knoflíková baterie může přestat těsnit, vybuchnout, vznítit se a poranit osoby.
- ▶ **Dbejte na to, aby se poškozená knoflíková baterie nedostala do kontaktu s vodou.** Unikající lithium může společně s vodou vytvořit vodík, a způsobit tak požár, výbuch nebo poranění osob.

Slovní ochranná známka *Bluetooth*[®] a grafická označení (loga) jsou zaregistrované obchodní značky a vlastnictví společnosti Bluetooth SIG, Inc. Na jakékoli používání této ochranné známky/těchto grafických označení společností Robert Bosch Power Tools GmbH se vztahuje licence.

- **Modul Bluetooth® nepoužívejte, pokud nelze zavřít kryt, vyjměte knoflíkovou baterii a nechte ho opravit.**

Popis výrobku a výkonu

Použití v souladu s určeným účelem

Bluetooth® Low Energy Module **GCY 42 / GCY 42 NC**

umožňuje individuální nastavení a kontrolu stavu elektrického nářadí a přenos nastavení a dat pomocí bezdrátové technologie *Bluetooth®*. Uživatel musí přenos dat odsouhlasit.

Informace o nabízených funkcích konektivity získáte v aplikaci **Bosch Toolbox** nebo v návodu k obsluze použitého elektrického nářadí.

Zobrazené součásti

Číslování zobrazených součástí se vztahuje k vyobrazením na stránkách s obrázky.

- (1) Knoflíková baterie (jen u GCY 42)
- (2) *Bluetooth®* Low Energy Module GCY 42 / GCY 42 NC
- (3) Výplň^{a)}

192 | Čeština

(4) Kryt^{a)} *Bluetooth*[®] Low Energy Module
GCY 42 / GCY 42 NCa) **Toto příslušenství nepatří do standardního obsahu dodávky.****Technické údaje**

<i>Bluetooth</i> [®] Low Energy Module	GCY 42	GCY 42 NC
Číslo zboží	1 600 A01 3WF 1 600 A01 ZE2	1 600 A03 4CS
Provozní teplota	-20 °C až +50 °C	-20 °C až +50 °C
Skladovací teplota	-20 °C až +70 °C	-20 °C až +70 °C
Rozměry	7 × 30 × 30 mm	7 × 30 × 30 mm
Hmotnost	0,01 kg	0,01 kg
Přenos dat		
<i>Bluetooth</i> [®]	<i>Bluetooth</i> [®] 4.2 (Low Energy) ^{A)}	<i>Bluetooth</i> [®] 4.2 (Low Energy) ^{A)}
Dosah signálu	Maximálně 30 m ^{B)}	Maximálně 30 m ^{B)}
Používané frekvenční pásmo	2 402–2 480 MHz	2 402–2 480 MHz

1 609 92A A3N | (21.10.2024)

Bosch Power Tools

Bluetooth® Low Energy Module	GCY 42	GCY 42 NC
---	---------------	------------------

Výstupní výkon	< 1 mW	< 1 mW
----------------	--------	--------

Napájení

Baterie	Knoflíková baterie (3 V lithium-iontová baterie, CR 2032)	-
---------	---	---

Životnost baterie cca	24 měsíců	-
--------------------------	-----------	---

- A) Mobilní koncová zařízení musí být kompatibilní se zařízeními *Bluetooth®-Low-Energy* (verze 4.2) a podporovat Generic Access Profile (GAP).
- B) Dosah se může výrazně lišit podle vnějších podmínek, včetně použitého přijímače. Uvnitř uzavřených prostorů a vlivem kovových bariér (např. zdí, regálů, kufrů) může být dosah *Bluetooth®* výrazně menší.

Hodnoty se mohou podle výrobku lišit a mají na ně vliv podmínky použití a prostředí. Další informace najdete na www.bosch-professional.com/wac.

194 | Čeština

Systémové předpoklady

GCY 42 / GCY 42 NC

Mobilní koncové zařízení
(tablet, chytrý telefon)

Android 6.0 (a vyšší)

iOS 11 (a vyšší)

Montáž a provoz

Napájení

► **Např. pomocí šroubováku nebo velké mince odstraňte kryt pro Bluetooth® Low Energy Module**

GCY 42 / GCY 42 NC na elektrickém nářadí. Použitím nevhodných předmětů může dojít k poškození elektroniky nebo krytu.

- Při uvedení do provozu po zakoupení nebo při výměně baterie **(1)** (jen u GCY 42) postupujte podle vyobrazení na stránkách s obrázky. Dodržujte přitom následující pokyny.

První uvedení do provozu

(viz obrázky **A1–A5**)

Upozornění: Výplň **(3)** místo GCY 42 / GCY 42 NC dobře uschovejte. Při předávání elektrického nářadí bez GCY 42 / GCY 42 NC znovu nasad'te výplň.

Jen u GCY 42: Vložte baterii **(1) plusovým pólem nahoru** do GCY 42 **(2)**. Baterii není nutné zatlačit, baterie sama zaskočí. Až po zavření krytu se sama zafixuje v určené poloze. Pro inicializaci GCY 42 po vložení stiskněte vypínač elektrického náradí.

Výměna baterie (jen u GCY 42)

(viz obrázky **B1–B4**)

Vybitou baterii **(1)** vyjměte jen pomocí prstů.

Před úplným vybitím baterie se v aplikaci zobrazí varování.

Vyjmutí GCY 42 / GCY 42 NC

(viz obrázky **C1–C2**)

Při odstraňování GCY 42 / GCY 42 NC **(2)** nepoužívejte násilí. Nepoužívejte špičaté nebo ostré nástroje.

Upozornění: Pro jednodušší vyjmutí GCY 42 / GCY 42 NC elektrické náradí případně obraťte.

Uvedení do provozu

Jen u GCY 42: Vložte baterii **(1)**.

Jakmile stisknete vypínač na elektrickém náradí, vysílá GCY 42 / GCY 42 NC nepřetržitě signál.

Jen u GCY 42: Signál *Bluetooth*[®] se přeruší teprve tehdy, když je baterie **(1)** vybitá nebo vadná nebo když ji vyjmete.

Další informace najdete přímo v aplikaci Bosch.

Instalace a nastavení aplikace

Abyste mohli GCY 42 / GCY 42 NC používat, musíte nejprve nainstalovat aplikaci **Bosch Toolbox**.

- Aplikaci **Bosch Toolbox** si stáhněte v příslušném obchodě s aplikacemi (Apple App Store, Google Play Store).

Upozornění: Předpokladem je uživatelský účet v příslušném obchodě s aplikacemi.

- Poté zvolte v aplikaci položku nabídky **MyTools**.
- Na displeji vašeho mobilního koncového zařízení se budou zobrazovat všechny další kroky pro spojení elektrického náradí s koncovým zařízením.

Upozornění: Nejprve se kompletně seznamte s návodem aplikace. Získáte tím lepší přehled o procesu spojení a používání funkcí konektivity.

Přenos dat přes *Bluetooth*[®]

GCY 42 / GCY 42 NC má pravidelný vysílací interval.

V závislosti na prostředí to může vyžadovat několik vysílacích

intervalů, než bude GCY 42 / GCY 42 NC rozpoznán. Pokud není GCY 42 / GCY 42 NC rozpoznán, zkontrolujte následující:

- Není vzdálenost od mobilního zařízení příliš velká?
Zmenšete vzdálenost mezi mobilním koncovým zařízením a GCY 42 / GCY 42 NC.
- Jen u GCY 42: Není baterie slabá nebo vybitá?
Vyměňte baterii.
- Vypněte a znovu zapněte *Bluetooth*® na mobilním koncovém zařízení.
Zkontrolujte, zda nyní dojde k rozpoznání GCY 42 / GCY 42 NC.

Údržba a servis

Údržba a čištění

Štětcem odstraňte nečistoty. Nepoužívejte čisticí prostředky nebo rozpouštědla.

Zákaznická služba a poradenství ohledně použití

Zákaznická služba zodpoví Vaše dotazy k opravě a údržbě Vašeho výrobku a též k náhradním dílům. Explodované výkresy a informace k náhradním dílům naleznete i na:

198 | Čeština

www.bosch-pt.com

Poradenský tým Bosch vám ochotně pomůže v případě otázek k našim výrobkům a jejich příslušenství.

U všech dotazů a objednávek náhradních dílů nezbytně prosím uvádějte 10-místné objednací číslo podle typového štítku výrobku.

Czech Republic

Robert Bosch odbytová s.r.o.

Bosch Service Center PT

K Vápence 1621/16

692 01 Mikulov

Na www.bosch-pt.cz si můžete objednat opravu Vašeho stroje nebo náhradní díly online.

Tel.: +420 519 305700

Fax: +420 519 305705

E-Mail: servis.naradi@cz.bosch.com

www.bosch-pt.cz

Další servisní adresy naleznete na:

www.bosch-pt.com/serviceaddresses

Likvidace

Moduly GCY-42- / GCY-42-NC, příslušenství a obaly odevzdejte k ekologické recyklaci.



Elektronické součástky a baterie nevyhazujte do komunálního odpadu!

Pouze pro země EU:

Již nepoužitelná elektrická nářadí a vadné nebo vybité akumulátory/baterie se musí likvidovat ve tříděném odpadu. Použijte určená sběrná místa.

Při nesprávné likvidaci mohou mít stará elektrická a elektronická zařízení z důvodu možné přítomnosti nebezpečných látek škodlivé účinky na životní prostředí a lidské zdraví.

Slovenčina

Bezpečnostné upozornenia

Aby bola zaistená bezpečná a spoľahlivá práca s GCY 42 / GCY 42 NC, je nevyhnutné prečítať si a dodržiavať všetky pokyny. Tieto pokyny dobre uschovajte a ak budete GCY 42 / GCY 42 NC odovzdávať ďalej, priložte ich.

- ▶ **Používajte len batérie uvedené v tomto návode na obsluhu.** Nepoužívajte žiadne iné elektrické napájanie.



VÝSTRAHA



Zabezpečte, aby sa gombíková batéria nedostala do rúk deťom. Gombíkové batérie sú nebezpečné.

- ▶ **Gombíkové batérie sa nesmú prehĺtať ani vkladať do iných telesných otvorov. V prípade podozrenia z prehltnutia gombíkovej batérie alebo jej zavedenia do iného telesného otvoru okamžite vyhľadajte lekársku pomoc.**

Prehltnutie gombíkovej batérie môže v priebehu 2 hodín viesť k vážnym vnútorným poleptaniam a smrti.

- ▶ **Pri výmene gombíkovej batérie dbajte na to, aby výmena prebehla správne.** Hrozí nebezpečenstvo výbuchu.
- ▶ **Používajte iba gombíkové batérie uvedené v tomto návode na obsluhu.** Nepoužívajte žiadne iné gombíkové batérie ani iné elektrické napájanie.
- ▶ **Nepokúšajte sa nabíjať gombíkové batérie a neskratujte ich.** Gombíková batéria sa môže stať netesnou, vybuchnúť, vznietiť sa a poraniť osoby.
- ▶ **Vybité gombíkové batérie likvidujte v súlade s predpismi.** Vybité gombíkové batérie sa môžu stať netesnými a poškodiť produkt alebo poraniť osoby.
- ▶ **Gombíkovú batériu neprehrievajte a nehádzte do ohňa.** Gombíková batéria sa môže stať netesnou, vybuchnúť, vznietiť sa a zraniť osoby.
- ▶ **Gombíkovú batériu nepoškodzujte a nerozoberajte.** Gombíková batéria sa môže stať netesnou, vybuchnúť, vznietiť sa a zraniť osoby.
- ▶ **Zabráňte kontaktu poškodenej gombíkovej batérie s vodou.** Unikajúce lítium môže pri kontakte s vodou zrea-

202 | Slovenčina

govať a uvoľniť vodič a spôsobiť požiar, výbuch alebo poranenie osôb.

Slovné označenie *Bluetooth*[®] a tiež obrazové značky (logá) sú registrovanými ochrannými značkami a vlastníctvom spoločnosti Bluetooth SIG, Inc. Akékoľvek použitie tohto slovného označenia/obrazovej značky spoločnosťou Robert Bosch Power Tools GmbH je realizované na základe licencie.

- ▶ **Ak sa kryt už nedá zatvoriť, prestaňte modul *Bluetooth*[®] používať, vyberte gombíkovú batériu a dajte ho opraviť.**

Opis výrobku a výkonu

Používanie v súlade s určením

Bluetooth[®] Low Energy Module **GCY 42 / GCY 42 NC** umožňuje vlastné nastavenie a kontrolu stavu elektrického náradia, ako aj prenos nastavení a údajov pomocou rádiového technológie *Bluetooth*[®]. Prenos údajov musí odsúhlasiť používateľ.

Informácie o ponúkaných funkciách v oblasti konektivity získate v aplikácii **Bosch Toolbox** alebo v návode na obsluhu použitého elektrického náradia.

Vyobrazené komponenty

Číslovanie zobrazených komponentov sa vzťahuje na vyobrazenia na grafických stranách.

- (1) Gombíková batéria (iba pri GCY 42)
- (2) *Bluetooth*[®] Low Energy Module GCY 42 / GCY 42 NC
- (3) Záslepka^{a)}
- (4) Kryt^{a)} *Bluetooth*[®] Low Energy Module GCY 42 / GCY 42 NC

a) **Toto príslušenstvo nepatrí do štandardného rozsahu dodávky.**

Technické údaje

<i>Bluetooth</i> [®] Low Energy Module	GCY 42	GCY 42 NC
Číslo položky	1 600 A01 3WF 1 600 A01 ZE2	1 600 A03 4CS
Prevádzková teplota	-20 °C ... +50 °C	-20 °C ... +50 °C
Skladovacia teplota	-20 °C ... +70 °C	-20 °C ... +70 °C
Rozmery	7 × 30 × 30 mm	7 × 30 × 30 mm

204 | Slovenčina

Bluetooth® Low Energy Module	GCY 42	GCY 42 NC
Hmotnosť	0,01 kg	0,01 kg
Prenos údajov		
<i>Bluetooth®</i>	<i>Bluetooth® 4.2 (Low Energy)^{A)}</i>	<i>Bluetooth® 4.2 (Low Energy)^{A)}</i>
Dosah signálu	Maximálne 30 m ^{B)}	Maximálne 30 m ^{B)}
Používaný frekvenčný rozsah	2 402–2 480 MHz	2 402–2 480 MHz
Výstupný výkon	< 1 mW	< 1 mW
Zdroj elektrického prúdu		
Batéria	Gombíková batéria (lítiová batéria 3 V, CR 2032)	-

Slovenčina | 205

Bluetooth® Low Energy Module	GCY 42	GCY 42 NC
---	---------------	------------------

Životnosť batérie cca.	24 mesiacov	-
---------------------------	-------------	---

- A) Mobilné koncové zariadenia musia byť kompatibilné so zariadeniami *Bluetooth®-Low-Energy* (verzia 4.2) a musia podporovať Generic Access Profile (GAP).
- B) Dosah sa môže výrazne líšiť v závislosti od vonkajších podmienok, vrátane použitého prijímacieho zariadenia. V uzavretých priestoroch a cez kovové prekážky (napr. steny, police, kufre atď.) môže byť dosah *Bluetooth®* výrazne menší.

Hodnoty sa môžu líšiť podľa výrobu a závisia od podmienok použitia a prostredia. Ďalšie informácie na adrese www.bosch-professional.com/wac.

Systémové predpoklady	GCY 42 / GCY 42 NC
------------------------------	---------------------------

Mobilné koncové zariadenie (tablet, smartfón)	Android 6.0 (a novšie) iOS 11 (a novšie)
--	---

Montáž a používanie

Napájanie elektrickým prúdom

- **Odoberte kryt pre Bluetooth® Low Energy Module GCY 42 / GCY 42 NC na elektrickom náradí, napr. pomocou skrutkovača alebo veľkej mince.** Použitím nevhodných predmetov sa môže poškodiť elektronika alebo kryt.
- Pri uvádzaní do prevádzky po zakúpení alebo pri výmene batérie **(1)** (iba pri GCY 42) si pozrite vyobrazenia na stranách s obrázkami. Rešpektujte pritom nasledujúce upozornenia.

Prvé uvedenie náradia do prevádzky

(pozri obrázky **A1–A5**)

Upozornenie: Záslepku **(3)** GCY 42 / GCY 42 NC dobre uschovajte. Pri odovzdávaní elektrického náradia bez modulu GCY 42 / GCY 42 NC ďalším osobám, záslepku opäť založte. Iba pri GCY 42: Založte batériu **(1)** s **kladným pólom nahor** do GCY 42 **(2)**. Zatlačenie batérie nie je potrebné, samotná batéria sa nezacvakáva. Až pri zatvorení krytu sa zafixuje v určenej polohe.

Ak chcete inicializovať GCY 42 po vložení, aktivujte zapínač/vypínač elektrického nástroja.

Výmena batérie (iba pri GCY 42)

(pozri obrázky **B1–B4**)

Vybitú batériu **(1)** vyberajte iba prstami.

Skôr než sa batéria úplne vybije, zobrazí sa v aplikácii výstraha.

Vybratie GCY 42 / GCY 42 NC

(pozri obrázky **C1–C2**)

Pri vyberaní GCY 42 / GCY 42 NC **(2)** nepoužívajte silu. Nepoužívajte špicaté alebo ostré nástroje.

Upozornenie: V prípade potreby elektrické náradie obráťte, aby sa dal modul GCY 42 / GCY 42 NC ľahšie odobrať.

Uvedenie do prevádzky

Iba pri GCY 42: Založte batériu **(1)**.

Keď sa zapínač/vypínač na elektrickom náradí aktivuje, GCY 42 / GCY 42 NC nepretržite vysiela signál.

Iba pri GCY 42: Signál *Bluetooth*[®] sa preruší až vtedy, keď je batéria **(1)** vybitá, chybná alebo vybratá.

Ďalšie informácie získate priamo v aplikácii od firmy Bosch.

Inštalácia a nastavenie aplikácie

Aby bolo možné používať modul GCY 42 / GCY 42 NC, najprv musíte nainštalovať aplikáciu **Bosch Toolbox**.

- Stiahnite si aplikáciu **Bosch Toolbox** z príslušného obchodu s aplikáciami (Apple App Store, Google Play Store).

Upozornenie: Predpokladom je vytvorené používateľské konto v danom obchode s aplikáciami.

- Následne si vyberte v aplikácii položku **MyTools**.
- Displej vášho mobilného koncového zariadenia zobrazí všetky ďalšie kroky týkajúce sa prepojenia elektrického náradia s koncovým zariadením.

Upozornenie: Najprv prejdite celým úvodným procesom oboznámenia sa s aplikáciou. Získate tak lepší prehľad o procese prepojenia a o používaní funkcií konektivity.

Prenos údajov prostredníctvom *Bluetooth*[®]

GCY 42 / GCY 42 NC má pravidelný interval vysielania signálu. V závislosti od okolitého prostredia môže byť potrebných niekoľko intervalov vysielania signálu, kým sa modul

GCY 42 / GCY 42 NC nerozpozná. Ak by sa modul

GCY 42 / GCY 42 NC nerozpoznal, skontrolujte nasledovné:

- Nie je vzdialenosť k mobilnému koncovému zariadeniu príliš veľká?
Skráťte vzdialenosť medzi mobilným koncovým zariadením a GCY 42 / GCY 42 NC.
- Iba pri GCY 42: Nie je batéria príliš slabá alebo vybitá?
Vymeňte batériu.
- Na vašom mobilnom koncovom zariadení vypnite *Bluetooth*® a znova ho zapnite.
Skontrolujte, či je teraz modul GCY 42 / GCY 42 NC rozpoznávaný.

Údržba a servis

Údržba a čistenie

Znečistenia odstraňujte pomocou štetca. Nepoužívajte žiadne čistiace prostriedky či rozpúšťadlá.

210 | Slovenčina

Zákaznícka služba a poradenstvo ohľadom použitia

Servis pre zákazníkov vám odpovie na otázky týkajúce sa opravy a údržby vášho produktu, ako aj náhradných dielov. Rozložené výkresy a informácie k náhradným dielom nájdete aj na stránke: **www.bosch-pt.com**

Poradenský tím Bosch vám ochotne pomôže v otázkach týkajúcich sa našich produktov a ich príslušenstva.

V prípade akýchkoľvek otázok a objednávok náhradných dielov bezpodmienečne uveďte 10-miestne vecné číslo uvedené na typovom štítku produktu.

Slovakia

Na www.bosch-pt.sk si môžete objednať opravu vášho stroja alebo náhradné diely online.

Tel.: +421 2 48 703 800

Fax: +421 2 48 703 801

E-Mail: servis.naradia@sk.bosch.com

www.bosch-pt.sk

Ďalšie servisné adresy nájdete na:

www.bosch-pt.com/serviceaddresses

Likvidácia

Modul GCY-42- / GCY-42-NC, príslušenstvo a obaly je nutné odovzdať na ekologickú recykláciu.



Elektronické súčiastky a batérie nevyhadzujte do bežného domáceho odpadu!

Len pre krajiny EÚ:

Elektrické náradie, ktoré už nie je vhodné na používanie, a poškodené alebo použité akumulátory/batérie sa musia likvidovať oddelene. Využívajte na to určené zberné systémy.

Pri nesprávnej likvidácii môžu mať staré elektrické a elektronické produkty škodlivé účinky na životné prostredie a ľudské zdravie z dôvodu možnej prítomnosti nebezpečných látok.

Magyar

Biztonsági tájékoztató

Olvassa el és tartsa be valamennyi utasítást, hogy veszélymentesen és biztonságosan tudja kezelni a GCY 42 / GCY 42 NC készüléket. Biztos helyen őrizze meg ezeket az utasításokat és ha továbbadja a GCY 42 / GCY 42 NC készüléket, adja tovább ezeket az utasításokat is.

- ▶ **Csak az ezen Üzemeltetési útmutatóban felsorolt elemeket használja.** Ne használjon más energiaellátást.



FIGYELMEZTETÉS



Gondoskodjon arról, hogy a gombelem **sohase juthasson gyermekek kezébe.** A gombelemek veszélyesek.

- ▶ **A gombelemeket sohasem szabad lenyelni, vagy egy másik testnyílásba bedugni. Ha fennáll annak a gyanúja, hogy valaki lenyelt vagy egy másik testnyílásába betolt egy gombelemet, menjen azonnal orvoshoz.** Egy gomb-

elem lenyelése 2 órán belül súlyos, vagy halálos belső sérülésekhez vezethet.

- ▶ **A gombelem kicserélése során ügyeljen a gombelem szakszerű kicserélésére.** Robbanásveszély áll fenn.
- ▶ **Csak az ezen Üzemeltetési útmutatóban felsorolt gombelemeket használja.** Ne használjon más gombelemeket vagy más energiaforrást.
- ▶ **Ne próbálja meg újra feltölteni és ne zárja rövidre a gombelemeket.** A gombelem tömítetlenné válhat, felrobbanhat, kigyulladhat és személyi sérüléseket okozhat.
- ▶ **A kimerült gombelemeket az előírásoknak megfelelően kell eltávolítani és ártalmatlanítani.** A kimerült gombelemek tömítetlenné válhatnak és így a terméket megrongálhatják vagy személyi sérüléseket okozhatnak.
- ▶ **Ne hevítse túl és ne dobja tűzbe a gombelemeket.** A gombelem tömítetlenné válhat, felrobbanhat, kigyulladhat és személyi sérüléseket okozhat.
- ▶ **Ne rongálja meg és ne szerelje szét a gombelemet.** A gombelem tömítetlenné válhat, felrobbanhat, kigyulladhat és személyi sérüléseket okozhat.
- ▶ **Gondoskodjon arról, hogy egy megrongálódott gombelem ne érintkezessen vízzel.** A kilépő lítium vízzel való

214 | Magyar

érintkezése esetén hidrogén keletkezhet és ez tűzhez, robbanáshoz vagy személyi sérülésekhez vezethet.

A Bluetooth® szóvédjegy és a képjelek (logók) a Bluetooth SIG, Inc. bejegyzett védjegyei és tulajdonai. A szóvédjegyek/a képjelnek a Robert Bosch Power Tools GmbH által történő valamennyi alkalmazása a megfelelő licencia alatt áll.

- ▶ **Ne használja tovább a Bluetooth®-modult, ha a fedelet nem lehet lezárni, ekkor távolítsa el a gombemet és javíttassa meg a modult.**

A termék és a teljesítmény leírása

Rendeltetészerű használat

A **Bluetooth® GCY 42 / GCY 42 NC** Low Energy Module elektromos kéziszerszámok személyre szabását, státuszának ellenőrzését, valamint a beállítások és adatok átvitelét teszi lehetővé, ehhez a **Bluetooth®**-rádiótechnológiát használja. Az adatátvitelhez a felhasználónak beleegyezését kell adnia.

A rendelkezésre álló konnektivitási funkciókkal kapcsolatos információk az **Bosch Toolbox** appban vagy az alkalmazásra ke-

rülő elektromos kéziszerszám Kezelési Útmutatójában található.

Az ábrázolásra kerülő komponensek

Az ábrázolt alkatrészek sorszámozása megfelel az ábrának az ábrákat tartalmazó oldalon.

- (1) Gombelem (csak a GCY 42 esetében)
- (2) *Bluetooth*[®] Low Energy Module GCY 42 / GCY 42 NC
- (3) Vakfedél^{a)}
- (4) Fedél^{a)} *Bluetooth*[®] Low Energy Module GCY 42 / GCY 42 NC

a) **Ez a tartozék nem tartozik a standard szállítmányhoz.**

Műszaki adatok

<i>Bluetooth</i> [®] Low Energy Module	GCY 42	GCY 42 NC
Cikkszám	1 600 A01 3WF 1 600 A01 ZE2	1 600 A03 4CS
Üzemi hőmérséklet	-20 °C ... +50 °C	-20 °C ... +50 °C

216 | Magyar

Bluetooth® Low Energy Module	GCY 42	GCY 42 NC
Tárolási hőmérséklet	-20 °C ... +70 °C	-20 °C ... +70 °C
Méret	7 x 30 x 30 mm	7 x 30 x 30 mm
Súly	0,01 kg	0,01 kg
Adatátvitel		
<i>Bluetooth®</i>	<i>Bluetooth® 4.2 (Low Energy)^{A)}</i>	<i>Bluetooth® 4.2 (Low Energy)^{A)}</i>
A jel hatótávolsága	legfeljebb 30 m ^{B)}	legfeljebb 30 m ^{B)}
Használt frekvenciaartomány	2402–2480 MHz	2402–2480 MHz
Leadott teljesítmény	< 1 mW	< 1 mW
Energiaellátás		
Elem	Gombelem (3-V lítiumelem, CR 2032)	–

**Bluetooth®
Low Energy
Module****GCY 42****GCY 42 NC**

Az elem élettartama, kb.

24 hónap

-

- A) A mobil végberendezéseknek kompatibilisnek kell lenniük a *Bluetooth®*-Low-Energy-készülékekkel (4.2 változat) és támogatniuk kell a Generic Access Profil-t (GAP).
- B) A hatótávolság a külső feltételektől függően, beleértve ebbe az alkalmazásra kerülő vevőkészüléket is, erősen változó lehet. Zárt helyiségekben és fémes akadályok (például falak, polcok, koffer stb.) a *Bluetooth®*-hatótávolság lényegesen alacsonyabb lehet.

Az értékek termékenként változhatnak és függenek az alkalmazási, valamint környezeti feltételektől is. További információk a www.bosch-professional.com/wac címen található.

Rendszerkövetelmények**GCY 42 / GCY 42 NC**

Mobil végberendezés (tablet, okostelefon)

Android 6.0 (és újabb verziók)

IOS 11 (és újabb verziók)

Felszerelés és üzemeltetés

Energiaellátás

- ▶ **Távolítsa el az elektromos kéziszerszámról – például egy csavarhúzóval vagy egy nagyobb pénzérmével – a Bluetooth® GCY 42 42 / GCY 42 NC Low Energy Module fedelét.** Erre nem alkalmas tárgyak behelyezése esetén az elektronika vagy a fedél megrongálódhat.
- Az elem **(1)** (csak a GCY 42 esetében) megvásárlása vagy kicserélése utáni üzembevitelhez hajtsa végre az ábrákat tartalmazó oldalon látható műveleteket. Vegye figyelembe az alábbi tájékoztatót.

Első üzembe helyezés

(lásd **A1–A5** ábra)

Figyelem: Gondosan őrizze meg a GCY 42 / GCY 42 **(3)** vakfedelét. Ha az elektromos kéziszerszámot a GCY 42 / GCY 42 NC nélkül adja tovább, tegye ismét be a vakfedelelet.

Csak a GCY 42 esetében: Tegye be az elemet **(1) a pozitív pólsával felfelé mutató irányban** a GCY 42-be **(2)**. Az elemet nem kell külön benyomni a helyére, az elem magától nem pattan be. Az elemet a fedél bezárásakor a tartó az előirányzott helyen rögzíti.

A GCY 42 behelyezés utáni inicializálásához használja az elektromos kéziszerszám be-/kikapcsolóját.

Elem cseréje (csak a GCY 42 esetében)

(lásd a **B1–B4** ábrákat.)

A kimerült **(1)** elemet csak az ujjával vegye ki.

Mielőtt az elem teljesen kimerülne, az abban egy figyelmeztetés jelenik meg.

GCY 42 / GCY 42 NC kivétele

(lásd **C1–C2** ábra)

A GCY 42 / GCY 42 NC **(2)** eltávolításához ne alkalmazzon erőszakot. Ne használjon hegyes vagy éles szerszámokat.

Figyelem: Szükség esetén fordítsa meg az elektromos kéziszerszámot, hogy könnyebben ki tudja venni a GCY 42 / GCY 42 NC-t.

Üzembe helyezés

Csak a GCY 42 esetében: Helyezze be az elemet **(1)**.

Amint az elektromos kéziszerszám be-/kikapcsolóját megnyomja, a GCY 42 / GCY 42 NC folyamatos jelzést ad.

220 | Magyar

Csak a GCY 42 esetében: A *Bluetooth*[®]-jel csak akkor kerül megszakításra, ha az elem **(1)** kimerült, meghibásodott vagy kiszerezették.

További részletes információk közvetlenül a Bosch applikációjában találhatóak.

Az app telepítése és beállítása

A GCY 42 / GCY 42 NC használatához először telepítenie kell a **Bosch Toolbox** alkalmazást.

- Töltse le a megfelelő áruházból (Apple App Store, Google Play Store) a **Bosch Toolbox** appot.
Figyelem: Ennek feltétele, hogy Önnek legyen a megfelelő alkalmazásáruháznál felhasználói fiókja.
- Válassza ki ezután az appban a **MyTools** alpontot.
- Mobil eszköze kijelzőjén megjelenik az összes további lépés leírása, amelyre az elektromos kéziszerszám és a mobil eszköz összekapcsolásához szükség van.

Megjegyzés: Először haladjon teljesen végig az applikáció tutorialján. Így jobban át tudja tekinteni az összekapcsolási eljárást és a konnektivitási funkciók alkalmazását.

Adatátvitel *Bluetooth*[®]-on

A GCY 42 / GCY 42 NC-nek van egy rendszeres jelküldési intervalluma. A környezettől függően a GCY 42 / GCY 42 NC felismeréséhez több jelküldési intervallumra is szükség lehet. Ha az eszköz nem ismeri fel a GCY 42 / GCY 42 NC-t, vizsgálja meg a következőket:

- Túl nagy a mobil végberendezés és a modul közötti távolság?
Csökkentse a mobil végberendezés és a GCY 42 / GCY 42 NC közötti távolságot.
- Csak a GCY 42 esetében: Az elem már túl gyenge vagy kimerült?
Cserélje ki az elemet.
- A mobil végberendezésén kapcsolja ki, majd kapcsolja ismét be a *Bluetooth*[®]-ot.
Ellenőrizze, hogy a rendszer most felismeri-e a GCY 42 / GCY 42 NC-t.

Karbantartás és szerviz

Karbantartás és tisztítás

Egy ecsettel távolítsa el a szennyeződések. Tisztító- vagy oldószereket ne használjon.

Vevőszolgálat és alkalmazási tanácsadás

A vevőszolgálat a terméke javításával és karbantartásával, valamint a pótalkatrészekkel kapcsolatos kérdésekre szívesen válaszol. A pótalkatrészekkel kapcsolatos robbantott ábrák és egyéb információk a következő címen is találhatóak:

www.bosch-pt.com

A Bosch Használati Tanácsadó Team szívesen segít, ha termékeinkkel és azok tartozékaival kapcsolatos kérdései vannak.

Ha kérdései vannak vagy pótalkatrészeket szeretne rendelni, okvetlenül adja meg a termék típus tábláján található 10-jegyű cikkszámot.

Magyarország

Robert Bosch Kft.

1103 Budapest

Gyömrői út. 120.

A www.bosch-pt.hu oldalon online megrendelheti készüléké-

nek javítását.

Tel.: +36 1 879 8502

Fax: +36 1 879 8505

info.bsc@hu.bosch.com

www.bosch-pt.hu

További szervíz-címek az alábbi címen találhatóak:

www.bosch-pt.com/serviceaddresses

Eltávolítás

A GCY 42 / GCY 42 NC moduljait, a tartozékokat és csomagolóanyagokat a környezetvédelmi szempontoknak megfelelően kell újrafelhasználásra leadni.



Ne dobja ki az elektronikus alkatrészeket és elemeket a háztartási szemétkosárba!

Csak az EU-tagországok számára:

A már nem használható elektromos kéziszerszámokat és a hibás vagy elhasznált akkumulátorokat/elemeket elkülönítve kell ártalmatlanítani. Használja a rendelkezésre álló gyűjtőrendszereket.

Szakszerűtlen ártalmatlanítás esetén az elhasznált elektromos és elektronikus készülékek a veszélyes anyagok lehetséges je-

224 | Русский

lenléte miatt káros hatással lehetnek a környezetre és az emberek egészségére.

Русский

Только для стран Евразийского экономического союза (Таможенного союза)

В состав эксплуатационных документов, предусмотренных изготовителем для продукции, могут входить настоящее руководство по эксплуатации, а также приложения.

Информация о подтверждении соответствия содержится в приложении.

Информация о стране происхождения указана на корпусе изделия и в приложении.

Дата изготовления указана на последней странице обложки Руководства.

Контактная информация относительно импортера содержится на упаковке.

Срок службы изделия

Срок службы изделия составляет 7 лет. Не рекомендуется к эксплуатации по истечении 5 лет хранения с даты изготовления без предварительной проверки (дату изготовления см. на этикетке).

Указанный срок службы действителен при соблюдении потребителем требований настоящего руководства.

Перечень критических отказов

- не использовать при сильном искрении
- не использовать при появлении сильной вибрации
- не использовать с перебитым или оголённым электрическим кабелем
- не использовать при появлении дыма непосредственно из корпуса изделия

Возможные ошибочные действия персонала

- не использовать с поврежденной рукояткой или поврежденным защитным кожухом
- не использовать на открытом пространстве во время дождя
- не включать при попадании воды в корпус

226 | Русский

Критерии предельных состояний

- перетёрт или повреждён электрический кабель
- поврежден корпус изделия

Тип и периодичность технического обслуживания

- Рекомендуется очистить инструмент от пыли после каждого использования.

Хранение

- необходимо хранить в сухом месте
- необходимо хранить вдали от источников повышенных температур и воздействия солнечных лучей
- при хранении необходимо избегать резкого перепада температур
- хранение без упаковки не допускается
- подробные требования к условиям хранения смотрите в ГОСТ 15150-69 (Условие 1)
- Хранить в упаковке предприятия – изготовителя в складских помещениях при температуре окружающей среды от +5 до +40 °С. Относительная влажность воздуха не должна превышать 80 %.

Транспортировка

- категорически не допускается падение и любые механические воздействия на упаковку при транспортировке
- при разгрузке/погрузке не допускается использование любого вида техники, работающей по принципу зажима упаковки
- подробные требования к условиям транспортировки смотрите в ГОСТ 15150-69 (Условие 5)
- Транспортировать при температуре окружающей среды от -50 °C до +50 °C. Относительная влажность воздуха не должна превышать 100 %.

Указания по технике безопасности

Для обеспечения безопасной и надежной работы с GCY 42 / GCY 42 NC необходимо ознакомиться и соблюдать все инструкции. Сохраните эти инструкции и передавайте их вместе с GCY 42 / GCY 42 NC.

- **Используйте только батареи, указанные в настоящем руководстве по эксплуатации.** Не используйте иные источники питания.



ПРЕДУПРЕЖДЕНИЕ



Храните миниатюрные элементы питания в недоступном для детей месте. Миниатюрные элементы питания небезопасны.

- ▶ **Миниатюрные элементы питания нельзя глотать или вводить в любые другие естественные отверстия. При наличии подозрения, что миниатюрный элемент питания был проглочен или был введен через иное естественное отверстие, немедленно обратитесь к врачу.** Проглатывание миниатюрного элемента питания может в течение 2 часов привести к тяжелым внутренним ожогам и смерти.
- ▶ **Выполняйте замену миниатюрного элемента питания надлежащим способом.** Существует опасность взрыва.
- ▶ **Используйте только миниатюрные элементы питания, указанные в настоящем руководстве по эксплуатации.** Не используйте иные миниатюрные элементы питания или иные источники питания.

- ▶ **Не пытайтесь повторно зарядить миниатюрный элемент питания и не замыкайте его накоротко.** Миниатюрный элемент питания может утратить герметичность, взорваться, загореться и нанести людям травмы.
- ▶ **Извлекайте и утилизируйте разряженные миниатюрные элементы питания в соответствии с предписаниями.** Разряженные миниатюрные элементы питания могут утратить герметичность и повредить продукт или нанести людям травмы.
- ▶ **Не нагревайте миниатюрный элемент питания и не бросайте его в огонь.** Миниатюрный элемент питания может утратить герметичность, взорваться, загореться и нанести людям травмы.
- ▶ **Не повреждайте миниатюрный элемент питания и не разбирайте его.** Миниатюрный элемент питания может утратить герметичность, взорваться, загореться и нанести людям травмы.
- ▶ **Не давайте поврежденному миниатюрному элементу питания контактировать с водой.** Высвободившийся литий может вступить в реакцию с водородом воды, вызвав при этом пожар, взрыв или травмирование людей.

Словесный товарный знак *Bluetooth*[®] и графический знак (логотип) являются зарегистрированным товар-

230 | Русский

ным знаком и собственностью Bluetooth SIG, Inc. Компания Robert Bosch Power Tools GmbH использует этот словесный товарный знак/логотип по лицензии.

- Прекратите использовать модуль Bluetooth®, если крышка не закрывается, извлеките миниатюрный элемент питания и отдайте модуль в ремонт.

Описание продукта и услуг

Применение по назначению

Модуль *Bluetooth*® Low Energy **GCY 42 / GCY 42 NC** обеспечивает возможность персонализации и проверки состояния электроинструмента, а также передачу настроек и данных на основе радиотехнологии *Bluetooth*®. На передачу данных требуется согласие пользователя.

Информация о предлагаемых функциях связи указана в приложении **Bosch Toolbox** или в инструкции по эксплуатации используемого электроинструмента.

Изображенные составные части

Нумерация изображенных компонентов выполнена по рисункам на страницах с изображениями.

- (1) Кнопочный элемент питания (только для GCY 42)
- (2) Модуль *Bluetooth*® Low Energy GCY 42 / GCY 42 NC
- (3) Заглушка^{a)}
- (4) Крышка^{a)} модуля *Bluetooth*® Low Energy GCY 42 / GCY 42 NC

a) Эти принадлежности не входят в стандартный комплект поставки.

Технические данные

Модуль <i>Bluetooth</i> ® Low Energy	GCY 42	GCY 42 NC
Артикул	1 600 A01 3WF 1 600 A01 ZE2	1 600 A03 4CS
Рабочая температура	-20 °C ... +50 °C	-20 °C ... +50 °C
Температура хранения	-20 °C ... +70 °C	-20 °C ... +70 °C
Размеры	7 x 30 x 30 мм	7 x 30 x 30 мм
Вес	0,01 кг	0,01 кг

Передача данных

232 | Русский

Модуль <i>Bluetooth</i> ® <i>Low Energy</i>	GCY 42	GCY 42 NC
<i>Bluetooth</i> ®	<i>Bluetooth</i> ® 4.2 (<i>Low Energy</i>) ^{A)}	<i>Bluetooth</i> ® 4.2 (<i>Low Energy</i>) ^{A)}
Дальность сигнала	Макс. 30 м ^{B)}	Макс. 30 м ^{B)}
Используемый диапазон частот	2402–2480 МГц	2402–2480 МГц
Выходная мощность	< 1 мВт	< 1 мВт
Электропитание		
Батарея	Миниатюрный элемент питания (литиевая бата- рея 3 В, CR 2032)	-

Модуль <i>Bluetooth</i> [®] Low Energy	GCY 42	GCY 42 NC
--	--------	-----------

Срок службы элемента питания ок.	24 месяца	-
----------------------------------	-----------	---

- A) Мобильные терминалы должны быть совместимы с устройствами *Bluetooth*[®] (версия 4.2) и должны поддерживать стандарт Generic Access Profile (GAP).
- B) Дальность сигнала может значительно различаться в зависимости от внешних условий, включая используемые приемники. Внутри закрытых помещений и сквозь металлические препятствия (например, стены, полки, чехлы и т.д.) дальность прохождения сигнала *Bluetooth*[®] может значительно сокращаться.

Значения могут варьироваться в зависимости от инструмента, способа применения и условий окружающей среды. Более подробная информация представлена на сайте www.bosch-professional.com/wac.

Системные требования	GCY 42 / GCY 42 NC
----------------------	--------------------

Мобильное устройство (планшет, смартфон)	Android 6.0 (и выше) iOS 11 (и выше)
--	---

Монтаж и эксплуатация

Питание

- ▶ **Снимите крышку модуля Bluetooth® Low Energy GCY 42 / GCY 42 NC на электроинструменте, например, с помощью отвертки или большой монеты.** Использование неподходящих предметов может привести к повреждению электроники или крышки.
- Для ввода в эксплуатацию после покупки или замены элемента питания **(1)** (только для GCY 42) см. рисунки на страницах с изображениями. Соблюдайте при этом следующие указания.

Первое включение

(см. рис. **A1–A5**)

Указания: храните заглушку **(3)** GCY 42 / GCY 42 NC в надежном месте. Вставьте заглушку обратно при передаче электроинструмента без GCY 42 / GCY 42 NC.

Только для GCY 42: вложите элемент питания **(1)** **положительным полюсом вверх** в GCY 42 **(2)**. Вдавливать элемент питания не нужно, он не фиксируется автоматически. Элемент питания зафиксирован в предусмотренном положении только после закрывания крышки.

Для инициализации GCY 42 после установки нажмите на выключатель электроинструмента.

Замена элемента питания (только для GCY 42)

(см. рис. **B1–B4**)

Извлекайте использованную батарею **(1)** только пальцами. Перед тем как заряд батареи исчерпается полностью, приложение выдаст предупреждение.

Извлечение GCY 42 / GCY 42 NC

(см. рис. **C1–C2**)

Не применяйте силу при извлечении модуля GCY 42 / GCY 42 NC **(2)**. Не используйте остроконечные или заостренные инструменты.

Указание: при необходимости поверните электроинструмент, чтобы облегчить снятие GCY 42 / GCY 42 NC.

Включение электроинструмента

Только для GCY 42: вставьте элемент питания **(1)**.

При нажатии выключателя на электроинструменте модуль GCY 42 / GCY 42 NC подает непрерывный сигнал.

236 | Русский

Только для GCY 42: сигнал *Bluetooth*® прерывается только в том случае, если элемент питания **(1)** разряжен, неисправен или удален.

Более подробная информация приводится непосредственно в приложении Bosch.

Установка и настройка приложения

Для использования GCY 42 / GCY 42 NC необходимо установить приложение **Bosch Toolbox**.

- Загрузите приложение **Bosch Toolbox** из соответствующего магазина (Apple App Store, Google Play Store).
Обратите внимание: потребуется профиль пользователя в соответствующем магазине приложений.
- Выберите в приложении подпункт **MyTools**.
- На дисплее мобильного устройства будут показаны все дальнейшие шаги для подключения электроинструмента к мобильному устройству.

Указание: Сначала полностью пройдите обучение в приложении. С его помощью Вы получите лучшее представление о процессе соединения и об использовании функций связи.

Передача данных по *Bluetooth*®

Модуль GCY 42 / GCY 42 NC имеет регулярный интервал передачи. В зависимости от условий эксплуатации может потребоваться несколько интервалов передачи, прежде чем GCY 42 / GCY 42 NC будет распознан. Если GCY 42 / GCY 42 NC не распознается, проверьте следующее:

- Не является ли расстояние до мобильного устройства слишком большим?
Сократите расстояние между мобильным устройством и GCY 42 / GCY 42 NC.
- Только для GCY 42: элемент питания разряжен?
Замените элемент питания.
- Выключите и снова включите *Bluetooth*® на своем мобильном устройстве.
Проверьте, распознается ли GCY 42 / GCY 42 NC теперь.

Техобслуживание и сервис

Техобслуживание и очистка

Удалите загрязнения кисточкой. Не используйте какие-либо чистящие средства или растворители.

Сервис и консультирование по вопросам применения

Сервисный отдел ответит на все Ваши вопросы по ремонту и обслуживанию Вашего продукта, а также по запчастям. Сборочные чертежи и информация о запасных частях находятся на: **www.bosch-pt.com**

Консультанты по вопросам применения Bosch с удовольствием помогут Вам при вопросах в отношении наших продуктов и принадлежностей к ним.

Пожалуйста, во всех запросах и заказах запчастей обязательно указывайте 10-значный товарный номер по заводской табличке изделия.

Для региона: Россия, Беларусь, Казахстан

Гарантийное обслуживание и ремонт электроинструмента, с соблюдением требований и норм изготовителя производится на территории всех стран только в фирменных или

авторизованных сервисных центрах «Роберт Бош». ПРЕДУПРЕЖДЕНИЕ! Использование контрафактной продукции опасно в эксплуатации, может привести к ущербу для Вашего здоровья. Изготовление и распространение контрафактной продукции преследуется по Закону в административном и уголовном порядке.

Россия

Уполномоченная изготовителем организация:
ООО «Роберт Бош» Вашутинское шоссе, вл. 24
141400, г. Химки, Московская обл.
Тел.: +7 800 100 8007
E-Mail: info.powertools@ru.bosch.com
www.bosch-pt.ru

Прочие сервисные адреса находятся на:

www.bosch-pt.com/serviceaddresses

Утилизация

Модули GCY-42- / GCY-42-NC, принадлежности и упаковку следует утилизировать безопасным для окружающей среды образом.

240 | Українська



Не вибрасуйте електронні компоненти і елементи живлення разом з побутовим мусором!

Тільки для стран-членів ЄС:

Вишедшие из употребления электроинструменты, а также неисправные или отслужившие свой срок аккумуляторы/батареи должны быть утилизированы отдельно. Воспользуйтесь предусмотренными для этого системами сбора.

При неправильной утилизации отработанное электрическое и электронное оборудование может оказать вредное воздействие на окружающую среду и здоровье человека из-за возможного присутствия опасных веществ.

Українська

Вказівки з техніки безпеки

Прочитайте всі вказівки і дотримуйтеся їх, щоб безпечно та надійно працювати з GCY 42 / GCU 42 NC.

Зберігайте ці інструкції та передавайте їх разом з GCU 42 / GCU 42 NC.

- ▶ **Використовуйте лише батареї, вказані в цій інструкції з експлуатації.** Не використовуйте інші джерела живлення.



ПОПЕРЕДЖЕННЯ



Тримайте мініатюрні елементи живлення у недоступному для дітей місці. Мініатюрні елементи живлення небезпечні.

- ▶ **Мініатюрні елементи живлення не можна ковтати або вводити в інші природні отвори тіла. У разі підозри на проковтування мініатюрного елемента живлення або його введення крізь інші природні отвори негайно зверніться до лікаря.** Проковтування мініатюрного елемента живлення може протягом 2 годин призвести до важких внутрішніх опіків і смерті.
- ▶ **Виконуйте заміну мініатюрних елементів живлення належним чином.** Існує небезпека вибуху.

242 | Українська

- ▶ **Використовуйте лише елементи живлення кнопкового типу, вказані в цій інструкції з експлуатації.** Не використовуйте будь-які інші мініатюрні елементи живлення або інші джерела струму.
- ▶ **Не намагайтеся знову зарядити мініатюрний елемент живлення і на закорочуйте мініатюрний елемент живлення.** Мініатюрний елемент живлення може втратити герметичність, вибухнути, зайнятися і травмувати людей.
- ▶ **Виймайте й утилізуйте розряджені мініатюрні елементи живлення згідно з приписами.** Розряджені мініатюрні елементи живлення можуть втратити герметичність і пошкодити продукт або травмувати людей.
- ▶ **Не перегрівайте мініатюрний елемент живлення і не кидайте його у вогонь.** Мініатюрний елемент живлення може втратити герметичність, вибухнути, зайнятися і травмувати людей.
- ▶ **Не пошкоджуйте мініатюрний елемент живлення і не розбирайте його.** Мініатюрний елемент живлення може втратити герметичність, вибухнути, зайнятися і травмувати людей.

- ▶ **Не дозволяйте мініатюрному елементу живлення контактувати з водою.** Вивільнений літій може увійти в реакцію з воднем води, викликаючи при цьому пожежу, вибух або травмування людей.

Словесний товарний знак *Bluetooth*[®] і графічні товарні знаки (логотипи) є зареєстрованими товарними знаками і власністю Bluetooth SIG, Inc. Компанія Robert Bosch Power Tools GmbH використовує ці словесні/ графічні товарні знаки за ліцензією.

- ▶ **Припиніть використання модуля Bluetooth[®], якщо кришка не закривається, вийміть мініатюрний елемент живлення і віддайте модуль у ремонт.**

Опис продукту і послуг

Призначення приладу

Модуль *Bluetooth*[®] Low Energy **GCY 42 / GCY 42 NC** забезпечує можливість персоналізації та перевірки стану електроінструмента, а також передачу налаштувань та даних на основі радіотехнології *Bluetooth*[®]. Для передачі даних потрібна згода користувача.

244 | Українська

Інформація щодо запропонованих функцій зв'язку подана у додатку (App) **Bosch Toolbox** або в інструкції з експлуатації використовуваного електроінструмента.

Зображені компоненти

Нумерація зображених компонентів відповідає ілюстраціям на графічних сторінках.

- (1) Мініатюрний елемент живлення (тільки для GCY 42)
- (2) *Bluetooth*[®] Low Energy Module GCY 42 / GCY 42 NC
- (3) Тримач ^{a)}
- (4) Кришка модуля ^{a)} *Bluetooth*[®] Low Energy Module GCY 42 / GCY 42 NC

a) **Це приладдя не входить до стандартного комплекту поставки.**

Технічні дані

Модуль <i>Bluetooth</i> [®] Low Energy	GCY 42	GCY 42 NC
Товарний номер	1 600 A01 3WF 1 600 A01 ZE2	1 600 A03 4CS

Українська | **245**

Модуль <i>Bluetooth</i> ® Low Energy	GCY 42	GCY 42 NC
Робоча температура	-20 °C ... +50 °C	-20 °C ... +50 °C
Температура зберігання	-20 °C ... +70 °C	-20 °C ... +70 °C
Розміри	7 x 30 x 30 мм	7 x 30 x 30 мм
Вага	0,01 кг	0,01 кг
Передача даних		
<i>Bluetooth</i> ®	<i>Bluetooth</i> ® 4.2 (Low Energy) ^{A)}	<i>Bluetooth</i> ® 4.2 (Low Energy) ^{A)}
Дальність сигналу	Макс. 30 м ^{B)}	Макс. 30 м ^{B)}
Використовуваний частотний діапазон	2402–2480 МГц	2402–2480 МГц
Вихідна потужність	< 1 мВт	< 1 мВт
Живлення		

246 | Українська

Модуль <i>Bluetooth</i> [®] Low Energy	GCY 42	GCY 42 NC
---	--------	-----------

Батарея	Мініатюрний елемент живлення (літєва батарея 3 В, CR 2032)	–
Довговічність батареюк прибл.	24 місяці	–

- A) Мобільні термінали повинні бути сумісні з пристроями *Bluetooth*[®] з низьким енергоспоживанням (версія 4.2) і повинні підтримувати стандарт Generic Access Profile (GAP).
- B) Дальність сигналу може значно відрізнятись залежно від зовнішніх умов, включаючи використовувані приймачі. Всередині закритих приміщень і крізь металеві перешкоди (напр., стіни, полиці, чохла тощо) дальність проходження сигналу *Bluetooth*[®] може значно скорочуватись.

Значення можуть відрізнятись залежно від виробу, умов застосування та довкілля. Детальнішу інформацію див. на www.bosch-professional.com/wac.

Українська | 247

Системні вимоги

GCY 42 / GCY 42 NC

Мобільний пристрій
(планшет, смартфон)

Android 6.0 (і вище)

iOS 11 (і вище)

Монтаж та експлуатація

Живлення

- ▶ **Зніміть кришку модуля Bluetooth® Low Energy Module GCY 42 / GCY 42 NC на електроінструменті, напр., за допомогою викрутки або великої монети.**

Невідповідними предметами можна пошкодити електроніку або кришку.

- Для першого використання після придбання або для заміни батареї **(1)** (тільки для GCY 42) див. малюнки на сторінках із зображеннями. При цьому виконуйте наступні вказівки.

Перше увімкнення

(див. мал. **A1–A5**)

Вказівка: Бережіть тримач **(3)** модуля GCY 42 / GCY 42 NC. Встромляйте тримач на місце, коли передаєте електроінструмент без модуля GCY 42 / GCY 42 NC.

248 | Українська

Тільки для GCY 42: встановіть батарею **(1)полюсом «плюс» догори** в модуль GCY 42 **(2)**. Утискати батарею не потрібно, батарея сама не входить у зачеплення. Вона фіксується на передбаченому місці лише у разі закриття кришки.

Щоб ініціалізувати встромлений модуль GCY 42, натисніть на вимикач електроінструмента.

Заміна акумуляторної батареї (тільки для GCY 42)

(див. мал. **B1–B4**)

Виймайте відпрацьовану батарею **(1)** лише пальцями.

Перед тим як заряд батареї вичерпається повністю, додаток видасть попередження.

Вийміть GCY 42 / GCY 42 NC

(див. мал. **C1–C2**)

Не застосовуйте силу для виймання модуля GCY 42 / GCY 42 NC **(2)**. Не використовуйте жодні шпичасті або загострені інструменти.

Вказівка: Можливо, для полегшення виймання модуля GCY 42/ GCY 42 NC, потрібно буде перегорнути електроінструмент.

Початок роботи

Тільки для GCY 42: встановіть батарею **(1)**.

При натисканні вимикача на електроінструменті GCY 42 / GCY 42 NC лунає безперервний сигнал.

Тільки з GCY 42: Сигнал *Bluetooth*[®] переривається лише у тому разі, якщо елемент живлення **(1)** розряджений, несправний або вийнятий.

Більш докладна інформація подана безпосередньо у додатку Bosch.

Встановлення та налаштування додатка

Щоб використовувати модуль GCY 42 / GCY 42 NC, необхідно спочатку встановити додаток **Bosch Toolbox**.

- Завантажте додаток **Bosch Toolbox** у відповідному магазині (Apple App Store, Google Play Store).
Вказівка: Буде потрібен профіль користувача у відповідному магазині додатків.
- Оберіть у додатку підпункт **MyTools**.
- На дисплеї мобільного пристрою будуть вказані усі подальші кроки щодо з'єднання електроінструменту з пристроєм.

250 | Українська

Вказівка: Спочатку повністю пройдіть навчання у додатку. З його допомогою Ви отримаєте краще уявлення про процес з'єднання і про використання функцій зв'язку.

Передача даних по *Bluetooth*[®]

Модуль GCY 42 / GCY 42 NC має регулярний інтервал передачі. У залежності від зовнішніх умов може бути потрібна більша кількість інтервалів передачі, щоб модулі GCY 42 / GCY 42 NC були розпізнані. Якщо модуль GCY 42 / GCY 42 NC не розпізнається, перевірте наступне:

- Чи не зовеликою є відстань від мобільного пристрою?
Зменшіть відстань між мобільним терміналом і модулем GCY 42 / GCY 42 NC.
- Тільки для GCY 42: Елемент живлення має низький рівень заряду або розряджений?
Замініть батарею.
- Вимкніть і знову увімкніть *Bluetooth*[®] на своєму мобільному терміналі.
Перевірте, чи модуль GCY 42 / GCY 42 NC розпізнається тепер.

Технічне обслуговування і сервіс

Технічне обслуговування і очищення

Видаліть забруднення пензликом. Не використовуйте жодних миючих засобів або розчинників.

Сервіс і консультації з питань застосування

Сервісна майстерня відповість на запитання стосовно ремонту і технічного обслуговування Вашого виробу. Складальні креслення та інформація про запасні частини також розташовані на: **www.bosch-pt.com**

Команда співробітників Bosch з надання консультацій щодо використання продукції із задоволенням відповість на Ваші запитання стосовно нашої продукції та приладдя до неї.

У разі всіх додаткових запитань та замовлення запчастин, будь ласка, обов'язково зазначайте 10-значний номер для замовлення, наведений на заводській табличці продукту.

Гарантійне обслуговування і ремонт електроінструменту здійснюються відповідно до вимог і норм виготовлювача на території всіх країн лише у фірмових або авторизованих сервісних центрах фірми «Роберт Бош». **ПОПЕРЕДЖЕННЯ!** Використання контрафактної продукції небезпечне в

252 | Українська

експлуатації і може мати негативні наслідки для здоров'я. Виготовлення і розповсюдження контрафактної продукції переслідується за Законом в адміністративному і кримінальному порядку.

Україна

Бош Сервісний Центр електроінструментів

вул. Крайня 1

02660 Київ 60

Тел.: +380 44 490 2407

Факс: +380 44 512 0591

E-Mail: pt-service@ua.bosch.com

www.bosch-professional.com/ua/uk

Адреса Регіональних гарантійних сервісних майстерень зазначена в Національному гарантійному талоні.

Подальші сервісні адреси наведені на:

www.bosch-pt.com/serviceaddresses

Утилізація

Модулі GCY-42- / GCY-42-NC, приладдя і упаковку потрібно здавати на екологічно чисту повторну переробку.



Не викидайте електронні деталі і батареї в побутове сміття!

Лише для країн ЄС:

Непридатні до використання та дефектні електроінструменти, а також використані акумуляторні батареї/батареї необхідно утилізувати окремо. Скористайтеся передбаченими для цього системами збору. У разі неправильної утилізації відпрацьоване електричне та електронне обладнання може мати шкідливий вплив на навколишнє середовище та здоров'я людей через можливу наявність небезпечних речовин.

254 | Қазақ

Қазақ

Еуразия экономикалық одағына (Кеден одағына) мүше мемлекеттер аумағында қолданылады

Өндірушінің өнім үшін қарастырған пайдалану құжаттарының құрамында пайдалану жөніндегі осы нұсқаулық, сонымен бірге қосымшалар да болуы мүмкін. Сәйкестікті растау жайлы ақпарат қосымшада бар.

Өнімді өндірген мемлекет туралы ақпарат өнімнің корпусында және қосымшада көрсетілген.

Өндірілген мерзімі Нұсқаулық мұқабасының соңғы бетінде көрсетілген.

Импортерге қатысты байланыс ақпарат өнім қаптамасында көрсетілген.

Өнімді пайдалану мерзімі

Өнімнің қызмет ету мерзімі 7 жыл. Өндірілген мерзімнен бастап (өндіру күні зауыт тақтайшасында жазылған)

істетпей 5 жыл сақтағаннан соң, өнімді тексерусіз (сервистік тексеру) пайдалану ұсынылмайды.

Көрсетілген қызмет ету мерзімі тұтынушы аталмыш нұсқаулықтың талаптарын орындаған жағдайда ғана жарамды болады.

Істен шығу себептерінің тізімі

- көп үшқын шықса, пайдаланбаңыз
- қатты діріл кезінде пайдаланбаңыз
- тоқ сымы бұзылған немесе оқшаулаусыз болса, пайдаланбаңыз
- өнім корпусынан тікелей түтін шықса, пайдаланбаңыз

Пайдаланушының мүмкін қателіктері

- тұтқасы мен корпусы бұзылған болса, өнімді пайдаланбаңыз
- жауын –шашын кезінде сыртта пайдаланбаңыз
- корпус ішіне су кірсе құрылғыны қосушы болмаңыз

Шекті күй белгілері

- тоқ сымының тозуы немесе зақымдануы
- өнім корпусының зақымдалуы

Қызмет көрсету түрі мен жиілігі

- Әр пайдаланудан соң өнімді тазалау ұсынылады.

256 | Қазақ

Сақтау

- құрғақ жерде сақтау керек
- жоғары температура көзінен және күн сәулелерінің әсерінен алыс сақтау керек
- сақтау кезінде температураның кенет ауытқуынан қорғау керек
- орамасыз сақтау мүмкін емес
- сақтау шарттары туралы қосымша ақпарат алу үшін MEMCT 15150-69 (шарт 1) құжатын қараңыз
- +5-ден +40 °C-қа дейін температурасында қоймада өндірушінің қаптамасында сақтаңыз. Салыстырмалы ылғалдылық 80 % -дан аспауы тиіс.

Тасымалдау

- тасымалдау кезінде өнімді құлатуға және кез келген механикалық ықпал етуге қатаң тыйым салынады
- босату/жүктеу кезінде пакетті қысатын машиналарды пайдалануға рұқсат берілмейді
- тасымалдау шарттары талаптарын MEMCT 15150-69 (5 шарт) құжатын оқыңыз
- Қоршаған орта температурасы -50 °C-тан +50 °C-қа дейін тасымалдау рұқсат етілген. Салыстырмалы ылғалдылық 100 %-дан аспауы тиіс.

Қауіпсіздік нұсқаулары

GCY 42 / GCY 42 NC құрылғысын қауіпсіз және сенімді түрде пайдалану үшін барлық нұсқауларды мұқият оқып шығыңыз және ұстаныңыз. Осы нұсқауларды сақтап қойыңыз және GCY 42 / GCY 42 NC құрылғысын басқаларға бергенде оларды қоса ұсыныңыз.

- ▶ Тек осы пайдалану бойынша нұсқаулықта көрсетілген батареяларды пайдаланыңыз. Ешқандай басқа қуат көзін пайдаланбаңыз.



ЕСКЕРТУ



Түймелі элемент балалардың қолына түспеуін қамтамасыз етіңіз. Түймелі элементтер қауіпті.

- ▶ Түймелі элементтерді еш жағдайда жутуға немесе денеге басқа жолдармен кіргізуге болмайды. Түймелі элемент жұтылған немесе денеге басқа жолмен кіріп кеткен жағдайда, дереу дәрігерге **жолығыңыз**. Түймелі элементтің жұтылуы 2 сағат ішінде іштей қатты күйге және өлімге әкелуі мүмкін.

258 | Қазақ

- ▶ **Түймелі элементті алмастыру кезінде әрекеттің дұрыс орындалғанына көз жеткізіңіз.** Жарылыс қаупі бар.
- ▶ **Тек осы пайдалану бойынша нұсқаулықта көрсетілген түймелі элементтерді пайдаланыңыз.** Басқа түймелі элементтерді немесе басқа қуат көздерін пайдаланбаңыз.
- ▶ **Кіші батареяларды зарядтауға тырыспаңыз, оларды қысқа тұйықтауға әрекет жасамаңыз.** Кіші батарея ағып кетуі, жарылуы, жануы және адамдарды жарақаттауы мүмкін.
- ▶ **Заряды қалмаған кіші батареяларды тиісті ретте алып тастап кәдеге жаратыңыз.** Заряды қалмаған батареялар тығыз болмай қалып өнімді зақымдауы немесе адамдарды жарақаттауы мүмкін.
- ▶ **Кіші батареяны артық қыздырмаңыз және алауға тастамаңыз.** Кіші батарея ағып кетуі, жарылуы, жануы және адамдарды жарақаттауы мүмкін.
- ▶ **Кіші батареяны зақымдамаңыз және кіші батареяны ажыратпаңыз.** Кіші батарея ағып кетуі, жарылуы, жануы және адамдарды жарақаттауы мүмкін.

► **Зақымдалған кіші батареяны суға тигізбеңіз.**

Шығатын литий сутек жасап өрт, жарылыс немесе адамдар жарақаттануына алып келуі мүмкін.

Bluetooth® сөз белгісі, сондай-ақ сурет белгілері (логотиптер) *Bluetooth SIG, Inc* компаниясының тіркелген сауда белгілері және жеке меншігі болып табылады. Осы сөз/сурет белгісінің *Robert Bosch Power Tools GmbH* тарапынан әр қолданылуы лицензия бойынша жүзеге асады.

► **Қаптама жабылмайтын болса *Bluetooth®* модулін пайдаланбаңыз, кіші батареяны шығарыңыз да жөндетіңіз.**

Өнім және қуат сипаттамасы

Тағайындалу бойынша қолдану

Bluetooth® Low Energy Module **GCY 42 / GCY 42 NC** электр құралын дербестендіруге және оның күйін тексеруге және реттеулер мен деректерді *Bluetooth®* радио технологиясының негізінде тасымалдауға мүмкіндік береді. Деректердің тасымалы пайдаланушының тарапынан расталуы керек.

260 | Қазақ

Ұсынылған өзара байланыс функциялары туралы ақпаратты **Bosch Toolbox** қолданбасынан немесе пайдаланылатын электр құралының пайдалану бойынша нұсқаулығынан табуға болады.

Бейнеленген құрамды бөлшектер

Суреттегі құрамдас бөлшектердің нөмірлері графикалық беттердегі кескіндерге негізделген.

- (1) Түймелі элемент (тек GCY 42 үлгісінде)
- (2) *Bluetooth*[®] Low Energy Module GCY 42 / GCY 42 NC
- (3) Бұқтырма ^{a)}
- (4) *Bluetooth*[®] Low Energy Module GCY 42 / GCY 42 NC қақпағы ^{a)}

a) **Бейнеленген құрамдас бөлшектер стандарттық жеткізу көлеміне кірмейді.**

Техникалық мәліметтер

<i>Bluetooth</i> ® Low Energy Module	GCY 42	GCY 42 NC
Өнім нөмірі	1 600 A01 3WF 1 600 A01 ZE2	1 600 A03 4CS
Жұмыс температурасы	-20°C ... +50°C	-20°C ... +50°C
Сақтау температурасы	-20°C ... +70°C	-20°C ... +70°C
Өлшемдері	7 x 30 x 30 мм	7 x 30 x 30 мм
Салмағы	0,01 кг	0,01 кг
Деректерді тасымалдау		
<i>Bluetooth</i> ®	<i>Bluetooth</i> ® 4.2 (Low Energy) ^{A)}	<i>Bluetooth</i> ® 4.2 (Low Energy) ^{A)}
Сигнал жеткізу қашықтығы	Ең көбі 30 м ^{B)}	Ең көбі 30 м ^{B)}
Пайдаланылатын жиіліктер диапазоны	2402–2480 МГц	2402–2480 МГц

262 | Қазақ

**Bluetooth®
Low Energy
Module****GCY 42****GCY 42 NC**

Шығыс қуат

< 1 мВт

< 1 мВт

Қуатпен жабдықтау

Батарея

Кіші батарея (3 В
литий батареясы,
CR 2032)

-

Батареяның
қызмет ету мерзімі
шам.

24 ай

-

- A) Мобильды терминалдар *Bluetooth®* төмен қуат құрылғылармен (4.2 нұсқасы) үйлесімді болуы және Generic Access Profile (GAP) қолдауы тиіс.
- B) Қол жеткізу қашықтығы сыртқы шарттарға, соның ішінде пайдаланылатын қабылдағыш құрылғыға байланысты қатты өзгешеленуі мүмкін. Жабық бөлмелердің ішінде және металл бөгеттерден (мысалы, қабырғалар, сөрелер, шабадан және т.б.) *Bluetooth®* қол жеткізу қашықтығы айтарлықтай қысқаруы мүмкін.

Қазақ | 263

Мәндер өнімге байланысты өзгешеленуі мүмкін, сондай-ақ пайдалану және қоршаған орта шарттарына бағынуы мүмкін. Қосымша ақпаратты мына мекенжай бойынша қараңыз: www.bosch-professional.com/wac.

Жүйелік алғышарттар

GCY 42 / GCY 42 NC

Ақырғы мобильді құрылғы Android 6.0 (және кейінгілері)
(планшет, смартфон) iOS 11 (және кейінгілері)

Монтаж және пайдалану

Энергиямен жабдықтау

- ▶ **Электр құралындағы Bluetooth® Low Energy Module GCY 42 / GCY 42 NC қақпағын, мысалы, бұрауышпен немесе үлкен тиынмен алып тастаңыз.** Жарамсыз заттарды пайдаланудан электроника немесе қақпақ зақымдалуы мүмкін.
- Қолданыс енгізу үшін сатып алғаннан немесе батареяны **(1)** (тек GCY 42 үлгісінде) алмастырғаннан кейін графикалық беттердегі суреттерге назар аударыңыз. Бұл ретте төмендегі нұсқауларға назар аударыңыз.

264 | Қазақ

Алғашқы іске қосу

(A1–A5 суреттерін қараңыз)

Нұсқау: GCY 42 / GCY 42 NC құрылғысының

бұқтырмасын **(3)** жақсы күйде сақтаңыз.

GCY 42 / GCY 42 NC модулісіз электр құралын табыстау үшін бұқтырманы орнына орнатыңыз.

Тек GCY 42 үлгісінде: батареяны **(1) плюс полюсін**

жоғары қаратып GCY 42 модуліне **(2)** орнатыңыз.

Батареяны итеріп кіргізу қажет емес, ол өз бетінше ойыққа кіріп қалады. Ол, қақпақ жабылғаннан кейін, тиісті күйінде бекітіледі.

GCY 42 модулін орнатқаннан кейін іске қосу үшін электр құралының ажыратқышын іске қосыңыз.

Батареяны алмастыру (тек GCY 42 үлгісінде)

(B1–B4 суреттерін қараңыз)

Істеліген батареяны **(1)** тек саусақтармен шешіңіз.

Батарея толығымен істен шыққанша қолданба ескертуді көрсетеді.

GCY 42 / GCY 42 NC модулін шығару

(C1–C2 суреттерін қараңыз)

GCY 42 / GCY 42 NC модулін **(2)** шығару кезінде күш қолданбаңыз. Үшкір немесе өткір құралдарды пайдаланбаңыз.

Нұсқау: GCY 42 / GCY 42 NC модулін оңай шығарып алу үшін электр құралын пайдаланыңыз.

Пайдалануға ендіру

Тек GCY 42 үлгісінде: батареяны **(1)** салыңыз.

Электр құралындағы ажыратқыш іске қосылғаннан кейін, GCY 42 / GCY 42 NC модулі үздіксіз сигнал жіберіп тұрады.

Тек GCY 42 үлгісінде: *Bluetooth* сигналы, батарея **(1)** заряды таусылған немесе ол ақаулы болған немесе алып тасталған жағдайда ғана тоқтатылады.

Қосымша ақпаратты тікелей Bosch қолданбасынан алуға болады.

Қолданбаны орнату және орналастыру

GCY 42 / GCY 42 NC модулін пайдалану үшін алдымен

Bosch Toolbox қолданбасын орнату керек.

- **Bosch Toolbox** қолданбасын тиісті қолданбалар дүкені (Apple App Store, Google Play Store) арқылы жүктеп алыңыз.

266 | Қазақ

Нұсқау: тиісті қолданбалар дүкенінің пайдалануы тіркелгісі қажет болады.

- Содан кейін қолданбада **MyTools** тармағын таңдаңыз.
- Ақырғы мобильді құрылғыңыздың дисплейінде электр құралыңыздың ақырғы құрылғымен байланыстыру үшін барлық қалған қадамдары көрсетіледі.

Нұсқау: Алдымен қолданба нұсқауын толық көріңіз. Осылай байланыс әдісі туралы және байланыс функцияларын пайдалану туралы жақсы шолуын аласыз.

Bluetooth® арқылы деректерді тасымалдау

GCY 42 / GCY 42 NC модулінің жүйелі тарату аралығы бар. Қоршаған ортаға байланысты GCY 42 / GCY 42 NC анықталмас бұрын бірнеше тарату аралығы қажет болуы мүмкін. GCY 42 / GCY 42 NC модулі анықталмаса, төмендегіні тексеріңіз:

- Ақырғы мобильді құрылғыға дейінгі қашықтық тым үлкен бе?
Ақырғы мобильді құрылғы мен GCY 42 / GCY 42 NC модулінің арасындағы қашықтықты азайтыңыз.

- Тек GCY 42 үлгісінде: батарея заряды тым төмен немесе таусылған ба?
Батареяны алмастырыңыз.
- Ақырғы мобильді құрылғыда *Bluetooth®* функциясын өшіріп, қайта қосыңыз.
GCY 42 / GCY 42 NC модулінің енді анықталатынын тексеріңіз.

Техникалық күтім және қызмет

Қызмет көрсету және тазалау

Ластарды жұмсақ жаққышпен алып тастаңыз. Жуғыш заттарды немесе еріткіштерді пайдаланбаңыз.

Тұтынушыға қызмет көрсету және пайдалану кеңестері

Қызмет көрсету орталық өнімді жөндеу және күтім, сондай-ақ қосалқы бөлшектер туралы сұрақтарыңызға жауап береді. Құрамалық сызбаны және қосалқы бөлшектер бойынша деректерді келесі сайтта таба аласыз:

www.bosch-pt.com

Құралды пайдалану бойынша кеңес беретін Bosch

268 | Қазақ

қызметкерлер тобы өнімдеріміз және оларға арналған қосалқы бөлшектер бойынша сұрақтарыңызға жауап беруге дайын.

Сұрақтарыңызды қойғаныңызда және қосалқы бөлшектерге тапсырыс бергеніңізде әрқашан міндетті түрде өнімнің зауыттық тақташасындағы 10-санды өнім нөмірін атаңыз.

Өндіруші талаптары мен нормаларының сақталуымен электр құралын жөндеу және кепілді қызмет көрсету барлық мемлекеттер аумағында тек “Роберт Бош” фирмалық немесе авторизацияланған қызмет көрсету орталықтарында орындалады. ЕСКЕРТУ! Заңсыз жолмен әкелінген өнімдерді пайдалану қауіпті, денсаулығыңызға зиян келтіруі мүмкін. Өнімдерді заңсыз жасау және тарату әкімшілік және қылмыстық тәртіп бойынша Заңмен қудаланады.

Қазақстан

Тұтынушыларға кеңес беру және шағымдарды қабылдау орталығы:

“Роберт Бош” (Robert Bosch) ЖШС

Алматы қ.,

Қазақстан Республикасы

050012

Муратбаев к., 180 үй
“Гермес” БО, 7 қабат
Тел.: +7 (727) 331 31 00
Факс: +7 (727) 233 07 87
E-Mail: ptka@bosch.com

Сервистік қызмет көрсету орталықтары мен қабылдау пунктерінің мекен-жайы туралы толық және өзекті ақпаратты Сіз: www.bosch-professional.kz ресми сайттан ала аласыз

Сервистік орталықтардың мекенжайларын мұнда таба аласыз:

www.bosch-pt.com/serviceaddresses

Кәдеге жарату

GCY-42- / GCY-42-NC модульдері, керек-жарақтар мен орауыштар қоршаған орта үшін қауіпсіз жолмен қайта өңдеуге жіберілуі керек.



Электрондық құрамдас бөлшектер мен батареяларды тұрмыстық қоқысқа тастамаңыз!

270 | Română

Тек қана ЕО елдері үшін:

Әрі қарай пайдалануға жарамайтын электр құралдарын және ақаулы немесе тозып біткен аккумуляторларды/батареяларды бөлек кәдеге жарату керек. Арнайы қоқыс жинау жүйелерін пайдаланыңыз.

Лайықсыз түрде кәдеге жаратылған жағдайда, ескі электр және электрондық құралдар, оларда қауіпті заттардың бар болуы ықтималдығы себебінен, қоршаған ортаға және адамдардың денсаулығына қауіпті түрде әсер етуі мүмкін.

Română

Instrucțiuni de siguranță

Citește și respectă toate instrucțiunile pentru a putea lucra în condiții de maximă siguranță cu GCY 42 / GCY 42 NC. Păstrează în condiții optime aceste instrucțiuni și predă-le împreună cu GCY 42 / GCY 42 NC următorului posesor al acestuia.

- ▶ **Utilizează numai bateriile specificate în aceste instrucțiuni de utilizare.** Nu utiliza nicio altă sursă de alimentare cu energie electrică.



AVERTISMENT



Nu lăsa bateria rotundă la îndemâna copiilor. Bateriile rotunde sunt periculoase.

- ▶ **Bateriile rotunde nu trebuie să fie niciodată înghițite sau introduse în alte orificii ale corpului. Dacă există suspiciunea că bateria rotundă a fost înghițită sau a fost introdusă într-un alt orificiu al corpului, consultă imediat un medic.** Înghițirea unei baterii rotunde poate duce în interval de 2 ore la arsuri interne grave și la deces.
- ▶ **Înlocuirea bateriei rotunde trebuie efectuată în mod corespunzător.** Există pericolul de explozie.
- ▶ **Utilizează numai bateriile rotunde specificate în aceste instrucțiuni de utilizare.** Nu utiliza alte baterii rotunde sau o altă sursă de alimentare cu energie.
- ▶ **Nu încercați să reîncărcați bateriile rotunde și nu scurtcircuitați bateria rotundă.** Bateria rotundă poate

272 | Română

prezenta scurgeri, poate exploda, se poate aprinde și răni persoane.

- ▶ **Scoateți și eliminați în mod corespunzător bateriile rotunde descărcate.** Bateriile rotunde descărcate pot prezenta scurgeri și pot cauza defectarea produsului sau pot răni persoane.
- ▶ **Nu supraîncălziți bateria rotundă și nu o aruncați în foc.** Bateria rotundă poate prezenta scurgeri, poate exploda, se poate aprinde și răni persoane.
- ▶ **Nu deteriorați bateria rotundă și nu o dezamblați.** Bateria rotundă poate prezenta scurgeri, poate exploda, se poate aprinde și răni persoane.
- ▶ **Nu aduceți o baterie rotundă defectă în contact cu apa.** În combinație cu apa, litiul scurs din aceasta poate produce hidrogen și provoca prin aceasta o explozie sau rănierea persoanelor.

Marca verbală *Bluetooth*[®], precum și siglele sunt mărci înregistrate și proprietatea Bluetooth SIG, Inc. Orice utilizare a acestei mărci verbale/acestor sigle de către Robert Bosch Power Tools GmbH se realizează sub licență.

- ▶ **Nu mai continuați să folosiți modulul Bluetooth®**, în cazul în care capacul nu se mai închide, scoateți bateria rotundă din acesta și dați-l la reparat.

Descrierea produsului și a performanțelor sale

Utilizare conform destinației

Bluetooth® Low Energy Module **GCY 42 / GCY 42 NC** permite atât personalizarea și verificarea stării sculei electrice, cât și transmiterea setărilor și datelor pe baza tehnologiei fără fir *Bluetooth®*. Transferul datelor trebuie acceptat de utilizator.

În aplicația **Bosch Toolbox** și în instrucțiunile de utilizare a sculei electrice utilizate sunt disponibile informații privind funcțiile de conectivitate oferite.

Componentele ilustrate

Numerotarea componentelor ilustrate se referă la schițele de la paginile grafice.

- (1)** Baterie rotundă (numai la GCY 42)
- (2)** *Bluetooth®* Low Energy Module GCY 42 / GCY 42 NC

274 | Română

- (3) Suport de înlocuire^{a)}
 (4) Capac^{a)} *Bluetooth*® Low Energy Module
 GCY 42 / GCY 42 NC

a) **Acest accesoriu nu este inclus în setul de livrare standard.**

Date tehnice

<i>Bluetooth</i> ® Low Energy Module	GCY 42	GCY 42 NC
Cod de identificare	1 600 A01 3WF 1 600 A01 ZE2	1 600 A03 4CS
Temperatură de funcționare	-20 °C ... +50 °C	-20 °C ... +50 °C
Temperatură de depozitare	-20 °C ... +70 °C	-20 °C ... +70 °C
Dimensiuni	7 x 30 x 30 mm	7 x 30 x 30 mm
Greutate	0,01 kg	0,01 kg
Transfer de date		
<i>Bluetooth</i> ®	<i>Bluetooth</i> ® 4.2 (Low Energy) ^{A)}	<i>Bluetooth</i> ® 4.2 (Low Energy) ^{A)}

Română | 275

Bluetooth® Low Energy Module	GCY 42	GCY 42 NC
Raza de acoperire a semnalului	maxim 30 m ^{B)}	maxim 30 m ^{B)}
Gama de frecvențe utilizată	2402–2480 MHz	2402–2480 MHz
Putere de ieșire	< 1 mW	< 1 mW
Alimentare cu energie electrică		
Baterie	Baterie rotundă (baterie cu litiu de 3 V, CR 2032)	-
Durăță aproximativă de	24 de luni	-

276 | Română

**Bluetooth®
Low Energy
Module**

GCY 42

GCY 42 NC

funcționare a
bateriei.

- A) Terminalele mobile trebuie să fie compatibile cu dispozitivele *Bluetooth®* Low Energy (versiunea 4.2) și trebuie să accepte Generic Access Profile (GAP).
- B) Raza de acoperire poate varia puternic în funcție de condițiile exterioare, inclusiv în funcție de receptorul utilizat. În spații închise și din cauza barierelor metalice (de exemplu, pereți, rafturi, valize etc.), raza de acoperire *Bluetooth®* poate fi considerabil mai mică.

Valorile pot varia în funcție de produs și sunt supuse condițiilor de utilizare, precum și condițiilor de mediu. Pentru informații suplimentare, accesează www.bosch-professional.com/wac.

Cerințe de sistem

GCY 42 / GCY 42 NC

Dispozitiv mobil (tabletă,
smartphone)Android 6.0 (și variantele
superioare)

iOS 11 (și variantele superioare)

Montare și funcționare

Alimentare cu energie

- **Scoate capacul pentru Bluetooth® Low Energy Module GCY 42 / GCY 42 NC de la scula electrică, de exemplu, utilizând o șurubelniță sau o monedă mare.** Dacă utilizați obiecte improprii, sistemul electronic sau capacul ar putea suferi deteriorări.
- Pentru punerea în funcțiune după achiziționare sau după înlocuirea bateriei **(1)** (numai la GCY 42), consultă schițele de la paginile grafice. Pentru aceasta, respectați următoarele indicații.

Prima punere în funcțiune

(consultă imaginile **A1–A5**)

Observație: Păstrează în condiții optime suportul de înlocuire **(3)** al GCY 42 / GCY 42 NC. Înainte de a înstrăina scula electrică fără GCY 42 / GCY 42 NC, introdu din nou suportul de înlocuire în aceasta.

Numai la GCY 42: Introdu bateria **(1)** cu **polul plus orientat în sus**, în GCY 42 **(2)**. Nu este necesar să apeși bateria, deoarece aceasta nu se va fixa automat. Aceasta este fixată în poziția corespunzătoare numai după închiderea capacului.

278 | Română

Pentru a inițializa GCY 42 după introducere, apăsați comutatorul de pornire/oprire al sculei electrice.

Înlocuirea bateriei (numai la GCY 42)

(consultați imaginile **B1–B4**)

Scoateți bateria descărcată **(1)** utilizând exclusiv degetele.

Înainte ca bateria să se descarce complet, în cadrul aplicației va fi afișat un avertisment.

Extragerea GCY 42 / GCY 42 NC

(consultă imaginile **C1–C2**)

Nu forța extragerea GCY 42 / GCY 42 NC **(2)**. Nu folosiți scule ascuțite sau tăioase.

Observație: Dacă este necesar, întoarce scula electrică pentru a putea extrage mai ușor GCY 42 / GCY 42 NC.

Punerea în funcțiune

Numai la GCY 42: Introdu bateria **(1)**.

Imediat ce butonul de pornire/oprire de la sculă electrică este acționat, GCY 42 / GCY 42 NC emite un semnal sonor continuu.

Numai la GCY 42: Semnalul *Bluetooth*[®] se va întrerupe numai dacă bateria **(1)** este descărcată sau defectă ori dacă este scoasă din aparat.

Pentru informații suplimentare, accesați aplicația de la Bosch.

Instalarea și deschiderea aplicației

Pentru a putea utiliza GCY 42 / GCY 42 NC **trebuie să instalezi mai întâi aplicația Bosch Toolbox.**

- Descărcați aplicația **Bosch Toolbox** dintr-un App Store corespunzător (Apple App Store, Google Play Store).
Observație: Trebuie să ai un cont de utilizator în App Store.
- În continuare, selectați din cadrul aplicației opțiunea **MyTools.**
- Afișajul dispozitivului tău mobil îți prezintă toate celelalte etape pentru conectarea sculei electrice la dispozitivul mobil.

Observație: Parcurgeți mai întâi în întregime tutorialul aplicației. Astfel veți înțelege mai bine procesul de conectare și utilizarea funcțiilor de conectivitate.

280 | Română

Transferul de date prin *Bluetooth*[®]

GCY 42 / GCY 42 NC are un interval periodic de transmitere. În funcție de condițiile de mediu, pot fi necesare mai multe intervale de transmitere, înainte ca GCY 42 / GCY 42 NC să fie detectat. Dacă GCY 42 / GCY 42 NC nu este detectat, verifică dacă:

- Distanța față de dispozitivul mobil nu este prea mare?
Redu distanța dintre dispozitivul mobil și GCY 42 / GCY 42 NC.
- Numai la GCY 42: Bateria este aproape descărcată sau descărcată complet?
Înlocuiește bateria.
- Dezactivează și reactivează funcția *Bluetooth*[®] de pe dispozitivul tău mobil.
Verifică dacă GCY 42 / GCY 42 NC este acum detectat.

Întreținere și service

Întreținerea și curățarea

Eliminați murdăria cu ajutorul unei pensule. Nu folosiți detergenți sau solvenți.

Serviciu de asistență tehnică post-vânzări și consultanță clienți

Serviciul nostru de asistență tehnică post-vânzări răspunde întrebărilor dumneavoastră privind întreținerea și repararea produsului dumneavoastră, cât și în ceea ce privește piesele de schimb. Desene explodate și informații cu privire la piesele de schimb găsiți și la: **www.bosch-pt.com**

Echipa de consultanță clienți Bosch vă răspunde cu plăcere la întrebări privind produsele noastre și accesoriile acestora.

În caz de reclamații și comenzi de piese de schimb, vă rugăm să indicați neapărat numărul de identificare compus din 10 cifre, conform plăcuței indicatoare a tipului produsului.

România

Robert Bosch SRL

PT/MKV1-EA

Service scule electrice

Strada Horia Măcelariu Nr. 30-34, sector 1

013937 București

Tel.: +40 21 405 7541

Fax: +40 21 233 1313

E-Mail: BoschServiceCenter@ro.bosch.com

www.bosch-pt.ro

282 | Română

Alte adrese de service găsiți la:

www.bosch-pt.com/serviceaddresses

Eliminarea

Modulele GCY-42- / GCY-42-NC, accesoriile și ambalajele trebuie predate la un centru de reciclare ecologică.



Nu elimina componentele electronice și bateriile împreună cu deșeurile menajere!

Numai pentru țările UE:

Sculele electrice scoase din uz și acumulatorii/bateriile defecte/defecte sau uzați/uzate trebuie eliminați/eliminate separat. În acest scop, utilizează sistemele de colectare prevăzute special.

În cazul evacuării necorespunzătoare la deșeuri, produsele electrice și electronice uzate pot avea efecte dăunătoare asupra mediului și sănătății oamenilor, din cauza posibilei existențe a unor materiale periculoase.

Български

Указания за сигурност

Всички указания трябва да се прочетат и спазват, за да се работи с GCY 42 / GCY 42 NC безопасно и сигурно. Съхранявайте грижливо тези указания и ги предавайте заедно с GCY 42 / GCY 42 NC.

- Използвайте само батериите, посочени в това ръководство за експлоатация. Не използвайте друго енергозахранване.



ПРЕДУПРЕЖДЕНИЕ



Бутонни батерии не бива да попадат в ръцете на деца. Бутонните батерии са опасни.

- Бутонните батерии не бива никога да се гълтат или да се вкарват в други отвори на тялото. Ако има съмнение, че е била глътната бутонна батерия или е била вкарана в друг отвор на тялото, потърсете незабавно

284 | Български

лекарска помощ. Гълтането на бутонна батерия може да предизвика тежки вътрешни увреждания и смърт в рамките на 2 часа.

- ▶ **При смяна на бутонната батерия внимавайте за компетентното изпълнение на операцията.** Съществува опасност от експлозия.
- ▶ **Използвайте само бутонните батерии, посочени в това ръководство за експлоатация.** Не използвайте други бутонни батерии или друг източник на ток.
- ▶ **Не се опитвайте да презареждате бутонна батерия и не правете късо съединение между клемите ѝ.** Бутонната батерия може да протече, да експлодира, да се възпламени и да предизвика наранявания на хора.
- ▶ **Изваждайте и изхвърляйте изхабени бутонни батерии съгласно предписанията.** Изхабени бутонни батерии могат да протекат и да увредят продукта или да предизвикат наранявания.
- ▶ **Не прегрявайте бутонни батерии и не ги хвърляйте в огън.** Бутонната батерия може да протече, да експлодира, да се възпламени и да предизвика наранявания на хора.

- ▶ **Внимавайте да не повредите бутонната батерия и не се опитвайте да я разглобявате.** Бутонната батерия може да протече, да експлодира, да се възпламени и да предизвика наранявания на хора.
- ▶ **Не допускайте повредена бутонна батерия да влиза в контакт с вода.** При реакция на изтичащия литий с вода може да се отдели водород, вследствие на което да възникне пожар, експлозия или да бъдат предизвикани наранявания.

Наименованието *Bluetooth*[®] както и графичните елементи (лога) са регистрирани търговски марки на фирма Bluetooth SIG, Inc. Ползването на това наименование и на графичните елементи от фирма Robert Bosch Power Tools GmbH става по лиценз.

- ▶ **Не продължавайте да ползвате модула Bluetooth[®], ако капакът не може да се затвори, свалете бутонната батерия и осигурете ремонт.**

Описание на продукта и дейността

Предназначение на електроинструмента

Модулът *Bluetooth*[®] Low Energy Module **GCY 42 / GCY 42 NC** позволява персонализирането и проверката на състоянието на електрическа машина, както и предаването на настройки и данни на базата на безжичната технология *Bluetooth*[®]. Преносът на данни трябва да бъде потвърдено от ползвателя.

Допълнителна информация за предлаганите комуникационни функции можете да получите в приложението **Bosch Toolbox** или в ръководството за експлоатация на ползвания електроинструмент.

Изобразени елементи

Номерирането на изобразените компоненти се отнася до фигурите на графичната страница.

- (1) Бутонна батерия (само при GCY 42)
- (2) *Bluetooth*[®] Low Energy модул GCY 42 / GCY 42 NC
- (3) Вложка^{a)}

(4) Капак^{a)} *Bluetooth*® Low Energy модул
GCY 42 / GCY 42 NC

a) Тази принадлежност не е включена в стандартната окомплектовка на доставката.

Технически данни

<i>Bluetooth</i> ® Low Energy модул	GCY 42	GCY 42 NC
Каталожен номер	1 600 A01 3WF 1 600 A01 ZE2	1 600 A03 4CS
Работна температура	-20 °C ... +50 °C	-20 °C ... +50 °C
Температурен диапазон за съхраняване	-20 °C ... +70 °C	-20 °C ... +70 °C
Размери	7 x 30 x 30 mm	7 x 30 x 30 mm
Тегло	0,01 kg	0,01 kg

Пренасяне на данни

288 | Български

Bluetooth® Low Energy модул	GCY 42	GCY 42 NC
<i>Bluetooth®</i>	<i>Bluetooth® 4.2 (Low Energy)^{A)}</i>	<i>Bluetooth® 4.2 (Low Energy)^{A)}</i>
Диапазон на сигнала	Максимум 30 m ^{B)}	Максимум 30 m ^{B)}
Използвана честотна лента	2402–2480 MHz	2402–2480 MHz
Изходяща мощност	< 1 mW	< 1 mW
Електрическо захранване		
Батерия	Бутонна батерия (литиева батерия 3 V, CR 2032)	-

Български | 289

**Bluetooth®
Low Energy
модул****GCY 42****GCY 42 NC**Продължителност
на работа с бате-
рии, прибл.

24 месеца

-

- A) Мобилните устройства трябва да са съвместими с *Bluetooth®-Low Energy* (версия 4.2) и да поддържат профила *Generic Access Profile (GAP)*.
- B) Обхватът може да се изменя в широки граници в зависимост от конкретните условия, включително от използваното устройство. В затворени помещения и през метални прегради (напр. стени, шкафове, куфари и др.п.) обхватът на *Bluetooth®* сигнала може да бъде значително по-малък.

Стойностите могат да варират според продукта и да зависят от условията на употреба и на околната среда. Допълнителна информация на www.bosch-professional.com/wac.

Системни предпоставки**GCY 42 / GCY 42 NC**Мобилно крайно устройст-
во (таблет, смартфон)

Android 6.0 (и по-висока)

iOS 11 (и по-висока)

Монтиране и работа

Електрическо захранване

► **Свалете капака за Bluetooth® Low Energy модул GCY 42 / GCY 42 NC от електроинструмента, напр. с отвертка или голяма монета.** Ползването на неподходящи предмети може да повреди електрониката или капака.

- При първоначално включване и след смяна на батерията **(1)** (само при GCY 42) следвайте указанията на фигурите на страницата с графики. При това спазвайте и следните указания.

Първоначално въвеждане в експлоатация

(вж. фиг. **A1–A5**)

Указание: Съхранявайте добре вложката **(3)** на GCY 42 / GCY 42 NC. При предаване на електроинструмента без GCY 42 / GCY 42 NC поставяйте вложката отново.

Само при GCY 42: Поставете батерията **(1)** с **положителния полюс нагоре** в GCY 42 **(2)**. Притискане на батерията не е нужно, батерията не се фиксира самостоятелно. Тя се фиксира на предвидената позиция едва при затваряне на капака.

За да инициализирате GCY 42 след поставянето на батерията, натиснете пусковия прекъсвач на електроинструмента.

Смяна на батерията (само при GCY 42)

(вж. фиг. В1–В4)

Изваждайте изхабена батерия **(1)** само с пръсти.

Преди батерията да се изтощи напълно, в приложението се показва предупредително съобщение.

Изваждане GCY 42 / GCY 42 NC

(вж. фиг. С1–С2)

Не използвайте сила при изваждане на GCY 42 / GCY 42 NC **(2)**. Не използвайте игли или остри предмети.

Указание: Евентуално обърнете електроинструмента, за да можете по-лесно да извадите GCY 42 / GCY 42 NC.

Пускане в експлоатация

Само при GCY 42: Поставете батерията **(1)**.

Когато пусковият прекъсвач върху електроинструмента се натисне, GCY 42 / GCY 42 NC постоянно излъчва сигнал.

292 | Български

Само при GCY 42: *Bluetooth*[®] сигналът се прекъсва едва когато батерията **(1)** се изтощи или даде дефект или се демонтира.

Допълнителна информация ще намерите в приложението на Bosch.

Инсталация и конфигуриране на приложението

За да можете да използвате GCY 42 / GCY 42 NC, трябва първо да инсталирате приложението **Bosch Toolbox**.

- Изтеглете приложението **Bosch Toolbox** през съответния магазин (Apple App Store, Google Play Store).

Указание: Изисква се потребителски профил при съответния App Store.

- След това в приложението изберете менюто **MyTools**.
- На дисплея на мобилното Ви устройство се показват необходимите последващи стъпки, за да изградите връзка между електроинструмента и мобилното устройство.

Указание: Първо преминете през целия урок за запознаване с приложението. Така ще получите по-добра информация за процеса на изграждане на връзка и използването на комуникационните функции.

Пренасяне на данни чрез **Bluetooth®**

GCY 42 / GCY 42 NC има редовен интервал на излъчване. В зависимост от средата е възможно да бъдат необходими няколко интервала на излъчване, докато GCY 42 / GCY 42 NC бъде разпознат. Ако GCY 42 / GCY 42 NC не се разпознае, проверете следното:

- Дали разстоянието до мобилното устройство не е твърде голямо?
Намалете разстоянието между мобилното устройство и GCY 42 / GCY 42 NC.
- Само при GCY 42: Дали батерията не е твърде слаба или изтощена?
Заменете батерията.
- Изключете **Bluetooth®** върху Вашето мобилно устройство и го включете отново.
Проверете дали GCY 42 / GCY 42 NC сега се разпознава.

294 | Български

Поддържане и сервиз

Поддържане и почистване

Премахвайте замърсявания с четка. Не използвайте почистващи препарати или разтворители.

Клиентска служба и консултация относно употребата

Отделът за обслужване на клиенти отговаря на Вашите въпроси относно ремонта и поддръжката на Вашия уред, както и относно резервни части. Чертежи на частите в разглобен вид и информация относно резервни части ще намерите също тук: **www.bosch-pt.com**

Екипът за консултации за употреба на Bosch ще Ви помогне с удоволствие, ако имате въпроси относно нашите уреди и техните принадлежности.

При всякакви уточнителни въпроси и поръчки на резервни части, моля, посочвайте непременно 10-цифрения материален номер, посочен на фирмената табелка на уреда.

България

Robert Bosch SRL
Service scule electrice

Strada Horia Măcelariu Nr. 30–34, sector 1
013937 București, România
Тел.: +359(0)700 13 667 (Български)
Факс: +40 212 331 313
Email: BoschServiceCenterBG@ro.bosch.com
www.bosch-pt.com/bg/bg/

Допълнителни адреси на сервиси ще намерите на:

www.bosch-pt.com/serviceaddresses

Бракуване

GCY 42- / GCY 42 NC модул, принадлежност и опаковки трябва да се предават за рециклиране.



Не изхвърляйте електронни компоненти и батерии при битовите отпадъци!

Само за страни от ЕС:

Негодните за употреба електроинструменти и дефектните или изразходвани акумулаторни/обикновени батерии трябва да се изхвърлят отделно. Използвайте предвидените системи за събиране.

При неправилно изхвърляне излезли от употреба електрически и електронни уреди могат да имат вредни ефекти

296 | Македонски

врху околната средa и човешкото здраве поради евентуално наличие на опасни вещества.

Македонски

Безбедносни напомени

Да се прочитаат и почитуваат сите упатства, за со GCY 42 / GCU 42 NC безопасно и безбедно да работите. Добро чувајте ги овие упатства и дадете ги при предавањето на GCU 42 / GCU 42 NC.

- Користете ги само батериите наведени во ова упатство за користење. Не користете друго снабдување со струја.



ПРЕДУПРЕДУВАЊЕ



Бидете сигурни, дека децата не доаѓаат во допир со копчестата батерија. Копчестите батерии се опасни.

- ▶ **Никогаш проголтувајте ги копчестите батерии и не ставајте ги други отвори од телото. Доколку постои сомневање дека копчестата батерија е проголтана или е вметната во друг дел од телото, веднаш побарајте медицинска помош.** Проголтувањето на копчеста батерија може во рок од 2 часа да доведе до сериозни внатрешни изгореници или смрт.
- ▶ **При замена на копчестата батерија, проверете дали е правилно заменета.** Инаку, постои опасност од експлозија.
- ▶ **Користете ги само копчестите батерии наведени во ова упатство за користење.** Не користете други копчести батерии или друго снабдување со струја.
- ▶ **Не се обидувајте повторно да ја полните копчестата батерија и не ја премостувајте.** Копчестата батерија може да протече, да експлодира, да се запали и да повреди лица.

298 | Македонски

- ▶ **Прописно отстранете ги и фрлете ги испразнетите копчести батерии.** Испразнетите копчести батерии може да протечат и со тоа да го оштетат производот или да повредат лица.
- ▶ **Не ја прегревајте копчестата батерија и не ја фрлајте во оган.** Копчестата батерија може да протече, да експлодира, да се запали и да повреди лица.
- ▶ **Не ја оштетувајте копчестата батерија и не ја расклопувајте.** Копчестата батерија може да протече, да експлодира, да се запали и да повреди лица.
- ▶ **Копчестата батерија не ја доведувајте во контакт со вода.** Литиумот што истекува може со вода да создаде водород и со тоа да доведе до пожар, експлозија или до повреди на лица.

Ознаката со зборови *Bluetooth*[®] како и сликите (логоата) се регистрирани марки и сопственост на Bluetooth SIG, Inc. Секое користење на оваа ознака со зборови/слики се врши со лиценца преку Robert Bosch Power Tools GmbH.

- ▶ **Не го користете веќе Bluetooth[®]-модулот, ако капакот не може да се затвори, извадете ја копчестата батерија и поправете го.**

Опис на производот и перформансите

Наменета употреба

Bluetooth[®] Low Energy Module **GCY 42 / GCY 42 NC**

озможува персонализирање и статусна проверка на еден електричен алат, како и пренесување на поставките и податоците врз основа на *Bluetooth*[®]-безжичната технологија. Преносот на податоци мора да се одобри од страна на корисниците.

Информациите за понудените Connectivity-функции ги добивате во апликацијата (App) **Bosch Toolbox** или во упатството за користење на електричниот алат што се употребува.

Илустрација на компоненти

Нумерирањето на илустрираните компоненти се однесува на приказот на графичките страници.

- (1)** Копчеста батерија (само за GCY 42)
- (2)** *Bluetooth*[®] Low Energy модул GCY 42 / GCY 42 NC
- (3)** Растojник^{a)}

300 | Македонски

(4) Капак^{a)} *Bluetooth*[®] Low Energy модул
GCY 42 / GCY 42 NC

a) Опишаната опрема прикажана на сликите не е дел од стандардниот обем на испорака.

Технички податоци

<i>Bluetooth</i> [®] Low Energy модул	GCY 42	GCY 42 NC
Број на дел	1 600 A01 3WF 1 600 A01 ZE2	1 600 A03 4CS
Оперативна температура	-20 °C ... +50 °C	-20 °C ... +50 °C
Температура при складирање	-20 °C ... +70 °C	-20 °C ... +70 °C
Димензии	7 x 30 x 30 mm	7 x 30 x 30 mm
Тежина	0,01 kg	0,01 kg
Пренос на податоци		
<i>Bluetooth</i> [®]	<i>Bluetooth</i> [®] 4.2 (Low Energy) ^{A)}	<i>Bluetooth</i> [®] 4.2 (Low Energy) ^{A)}

Македонски | **301**

**Bluetooth®
Low Energy
модул**

GCY 42

GCY 42 NC

Опсег на сигналот

максимално
30 m^{B)}

максимално
30 m^{B)}

Искористено поле
на фреквенција

2402–2480 MHz

2402–2480 MHz

Излезна јачина

< 1 mW

< 1 mW

Напојување со енергија

Батерија

Копчеста батерија
(3-V литиумска
батерија,
CR 2032)

-

302 | Македонски

**Bluetooth®
Low Energy
модул**

GCY 42

GCY 42 NC

Рок на траење на
батеријата околу.

24 месеци

-

- A) Мобилните уреди мора да се компатибилни со *Bluetooth®* Low Energy уредите (верзија 4.2) и да го поддржуваат Generic Access Profile (GAP).
- B) Опсегот може многу да варира во зависност од надворешните услови, вклучително и приемникот што се употребува. Во затворените простории и со метални бариери (на пр. сидови, ормари, куфери итн.) опсегот на *Bluetooth®* може значително да се намали.

Вредностите може да варираат во зависност од производот и зависат од примената и условите на животната средина. Повеќе информации може да најдете на www.bosch-professional.com/wac.

Системски барања

GCY 42 / GCY 42 NC

Мобилен уред (таблет,
паметен телефон)

Android 6.0 (и понов)

iOS 11 (и понов)

Монтажа и користење

Напојување со енергија

- ▶ **Извадете го капакот за Bluetooth® Low Energy модулот GCY 42 / GCY 42 NC на електричниот алат, па пр. со одвртувач или со голема монета.** Со употребата на несоодветни предмет може електрониката или капакот да се оштетат.
- За пуштање во употреба по купувањето или замена на батеријата **(1)** (само за GCY 42) следете ги илустрациите на графичките страници. Притоа внимавајте на следниве напомени.

Прво ставање во употреба

(види слики **A1–A5**)

Напомена: добро чувајте го растојникот **(3)**

GCY 42 / GCY 42 NC. Повторно вметнете го растојникот за предавање на електричниот алат без GCY 42 / GCY 42 NC. Само за GCY 42: ставете ја батеријата **(1)** со **позитивниот пол нагоре** во GCY 42 **(2)**. Не е потребно притискање на батеријата; батеријата не се вклопува самостојно. Таа се фиксира дури при затворање на капакот на предвидената позиција.

304 | Македонски

За да го активирате GCY 42 по вметнувањето, притиснете го прекинувачот за вклучување/исклучување на електричниот алат.

Промена на батеријата (само за GCY 42)

(види слики **B1–B4**)

Извадете ја потрошената батерија **(1)** само со прстите.

Пред целосно да се истроши батеријата, на апликацијата се прикажува предупредување.

Отстранување на GCY 42 / GCY 42 NC

(види слики **C1–C2**)

При отстранување на GCY 42 / GCY 42 NC **(2)** не употребувајте сила. Не користете зашилени или остри алати.

Напомена: евентуално свртете го електричниот алат, за полесно да можете да го извадите GCY 42 / GCY 42 NC.

Ставање во употреба

Само за GCY 42: вметнете ја батеријата **(1)**.

Штом батеријата е вметната и се допре прекинувачот за вклучување/исклучување на електричниот алат, GCY 42 / GCY 42 NC постојано испраќа сигнал.

Само за GCY 42: *Bluetooth*[®]-сигналот се прекинува дури тогаш, кога батеријата **(1)** е празна или има дефект или се отстранува.

Дополнителни информации ќе добиете директно на апликацијата на Bosch.

Инсталација и употреба на апликацијата

За да можете да го користите GCY 42 / GCY 42 NC, морате прво да ја инсталирате апликацијата **Bosch Toolbox**.

- Преземете ја апликацијата **Bosch Toolbox** преку соодветниот App-Store (Apple App Store, Google Play Store).

Напомена: потребен е кориснички профил кај соодветниот App Store.

- Потоа во апликацијата изберете ја потточката **MyTools**.
- Екранот на Вашиот мобилен уред ги покажува сите понатамошни чекори за поврзување на електричниот уред со крајниот уред.

Напомена: Прво целосно проследете го туторијалот на апликацијата. Со тоа ќе имате подобар преглед на постапката за поврзување и користењето на Connectivity-функциите.

Пренос на податоци преку **Bluetooth®**

GCY 42 / GCY 42 NC има редовен интервал на испраќање. Во зависност од околината, може да се потребни повеќе интервали за испраќање, пред да се препознае GCY 42 / GCY 42 NC. Доколку не се препознае GCY 42 / GCY 42 NC, проверете го следното:

- Дали растојанието до мобилниот уред е преголемо? Намалете го растојанието меѓу мобилниот уред и GCY 42 / GCY 42 NC.
- Само за GCY 42: дали батеријата е преслаба или празна? Заменете ја батеријата.
- На мобилниот уред исклучете го *Bluetooth®* и повторно вклучете го.
Проверете дали сега се препознава GCY 42 / GCY 42 NC.

Одржување и сервис

Одржување и чистење

Отстранете ги нечистотиите со четка. Не користете средства за чистење или раствори.

Сервисна служба и совети при користење

Сервисната служба ќе одговори на Вашите прашања во врска со поправката и одржувањето на Вашиот производ како и резервните делови. Експлодирани цртежи и информации за резервни делови може да се најдат и на: **www.bosch-pt.com**

Тимот за советување при користење на Bosch ќе Ви помогне доколку имате прашања за нашите производи и опрема.

За сите прашања и нарачки на резервни делови, Ве молиме наведете го 10-цифрениот број од спецификационата плочка на производот.

Северна Македонија

Д.Д.Електрис

Сава Ковачевиќ 47Њ, број 3

1000 Скопје

Е-пошта: dimce.dimcev@servis-bosch.mk

Интернет: www.servis-bosch.mk

Тел./факс: 02/ 246 76 10

Моб.: 070 595 888

Д.П.Т.У “РОЈКА”

Јани Лукровски бб; Т.Ц Автокоманда локал 69

308 | Македонски

1000 Скопје

Е-пошта: servisrojka@yahoo.com

Тел: +389 2 3174-303

Моб: +389 70 388-520, -530

Дополнителни адреси за сервиси може да се најдат на:

www.bosch-pt.com/serviceaddresses

Отстранување

GCY-42- / GCY-42-NC-модулот, опремата и амбалажите треба да се рециклираат на еколошки прифатлив начин.



Не ги фрлајте електронските компоненти и батериите во домашната канта за ѓубре!

Само за земјите од ЕУ:

Електричните алати кои повеќе не се употребливи и неисправни или користени акумулаторски батерии/ батерии мора да се фрлаат посебно. Користете ги предвидените системи за собирање.

Доколку се фрли неправилно, отпадната електрична и електронска опрема може да има штетни ефекти врз животната средина и здравјето на луѓето поради можното присуство на опасни материи.

Srpski

Bezbednosne napomene

Morate da pročitate i uvažite sva uputstva kako biste sa GCY 42 / GCY 42 NC radili bez opasnosti i bezbedno. Dobro sačuvajte ova uputstva i predajte ih zajedno sa GCY 42 / GCY 42 NC ako ga prosleđujete dalje.

- ▶ **Koristite samo baterije koje su navedene u ovom uputstvu za upotrebu.** Nemojte da koristite drugo napajanje energijom.



UPOZORENJE



Pobrinite se da se dugmasta baterija nalazi van domašaja dece. Dugmaste baterije su opasne.

- ▶ **Dugmaste baterije se nikada ne smeju progutati ili uneti kroz druge telesne otvore.** Ukoliko postoji sumnja da je dugmasta baterija progutana ili se nalazi u drugim otvorima tela, odmah potražite lekara. Gutanje dugmaste

310 | Srpski

baterije u roku od 2 sata može da dovede do ozbiljnih unutrašnjih opekotina i do smrti.

- ▶ **Prilikom menjanja dugmaste baterije vodite računa da je menjate na ispravan način.** Postoji opasnost od eksplozije.
- ▶ **Koristite samo dugmaste baterije koje su navedene u uvom uputstvu za rad.** Nemojte koristiti druge dugmaste baterije ili drugi izvor energije.
- ▶ **Ne pokušavajte da ponovo napunite dugmastu bateriju i ne pravite kratak spoj.** Dugmasta baterija može da iscuri, eksplodira, zapali se i povredi osobe.
- ▶ **Ispražnjene dugmaste baterije uklonite prema propisima.** Ispražnjene dugmaste baterije mogu da procure i tako oštete proizvod ili povrede osobe.
- ▶ **Dugmastu bateriju ne pregrevajte i ne bacajte je u vatru.** Dugmasta baterija može da iscuri, eksplodira, zapali se i povredi osobe.
- ▶ **Dugmastu bateriju ne oštećujte i ne rastavljajte.** Dugmasta baterija može da iscuri, eksplodira, zapali se i povredi osobe.

- ▶ **Oštećena dugmasta baterija ne sme da ima kontakt sa vodom.** Iscurili litijum sa vodom može da formira vodonik i tako izazove požar, eksploziju ili povrede osoba.

Naziv *Bluetooth*® kao i zaštitni znak (logo) su registrovane robne marke i vlasništvo kompanije Bluetooth SIG, Inc. Za svaku upotrebu ovog naziva/zaštitnog znaka Robert Bosch Power Tools GmbH poseduje licencu.

- ▶ **Ukoliko se poklopac više ne može zatvoriti, više ne koristite *Bluetooth*® modul, uklonite dugmastu ćeliju i popravite je.**

Opis proizvoda i specifikacija

Predviđena upotreba

Bluetooth® Low Energy modul **GCY 42 / GCY 42 NC**

omogućuje personalizaciju i proveru statusa električnog alata, kao i prenos postavki i podataka pomoću *Bluetooth*® radio-tehnologije. Korisnik mora da odobri prenos podataka.

Informacije o ponuđenim funkcijama za povezivanje pronaći ćete u aplikaciji (App) **Bosch Toolbox** ili u uputstvu za upotrebu korišćenog električnog alata.

312 | Srpski

Komponente sa slike

Numerisanje komponenti sa slika odnosi se na prikaze na grafičkim stranama.

- (1) Dugmasta baterija (samo kod GCY 42)
- (2) *Bluetooth*[®] Low Energy modul GCY 42 / GCY 42 NC
- (3) Čuvar mesta^{a)}
- (4) Poklopac^{a)} *Bluetooth*[®] Low Energy modula GCY 42 / GCY 42 NC

a) **Ovaj pribor ne spada u standardni obim isporuke.**

Tehnički podaci

<i>Bluetooth</i> [®] Low Energy modul	GCY 42	GCY 42 NC
Broj artikla	1 600 A01 3WF 1 600 A01 ZE2	1 600 A03 4CS
Radna temperatura	-20 °C ... +50 °C	-20 °C ... +50 °C
Temperatura skladišta	-20 °C ... +70 °C	-20 °C ... +70 °C
Dimenzije	7 x 30 x 30 mm	7 x 30 x 30 mm
1 609 92A A3N (21.10.2024)		Bosch Power Tools

Srpski | **313**

Bluetooth® Low Energy modul	GCY 42	GCY 42 NC
Težina	0,01 kg	0,01 kg
Prenos podataka		
<i>Bluetooth®</i>	<i>Bluetooth® 4.2 (Low Energy)^{A)}</i>	<i>Bluetooth® 4.2 (Low Energy)^{A)}</i>
Domet signala	maksimalno 30 m ^{B)}	maksimalno 30 m ^{B)}
Korišćeni opseg frekvencije	2402–2480 MHz	2402–2480 MHz
Izlazna snaga	< 1 mW	< 1 mW
Snabdevanje energijom		
Baterija	Dugmasta baterija (litijumska baterija od 3 V, CR 2032)	-

314 | Srpski

**Bluetooth®
Low Energy
modul****GCY 42****GCY 42 NC**Vek trajanja
baterije oko.

24 meseca

-

- A) Mobilni krajnji uređaji moraju biti kompatibilni sa *Bluetooth®*-Low-Energy uređajima (verzija 4.2) i moraju podržavati Generic Access Profile (GAP, Profil za generički pristup).
- B) Opseg može veoma varirati, u zavisnosti od spoljašnjih uslova, uključujući i upotrebljeni prijemnik. Unutar zatvorenih prostorija i kroz metalne prepreke (npr. zidove, police, kofere i sl.) domet *Bluetooth®* signala može biti znatno manji.

Vrednosti mogu da se razlikuju u zavisnosti od proizvoda i zavise od uslova upotrebe i uslova iz okoline. Dodatne informacije možete pogledati na adresi www.bosch-professional.com/wac.

Sistemski preduslovi**GCY 42 / GCY 42 NC**Mobilni krajnji uređaj
(tablet, pametni telefon)

Android 6.0 (i više)

iOS 11 (i više)

Montaža i Rad

Snabdevanje energijom

- ▶ Uklonite poklopac za *Bluetooth*® **Low Energy modul GCY 42 / GCY 42 NC na električnom alatu npr. pomoću odvijača ili veće kovanice**. Ukoliko budete koristili neodgovarajuće predmete, možete oštetiti elektronske komponente ili poklopac.
- Pri puštanju u rad nakon kupovine ili zamene baterije **(1)** (samo kod GCY 42) pratite slike na grafičkim stranicama. Uzmite u obzir pritom sledeće napomene.

Prvo puštanje u rad

(videti slike **A1–A5**)

Napomena: Sačuvajte čuvar mesta **(3)** GCY 42 / GCY 42 NC na sigurnom mestu. Ubacite ponovo čuvar mesta kada predajete električni alat bez GCY 42 / GCY 42 NC.

Samo kod GCY 42: Postavite bateriju **(1)** sa **pozitivnim polom okrenutim nagore** u GCY 42 **(2)**. Nije potrebno da pritisnete bateriju, baterija sama uleže u ležište. Ona će se tek nakon zatvaranja poklopca fiksirati na predviđenu poziciju.

316 | Srpski

Da biste pokrenuli GCY 42 nakon ubacivanja baterije, pritisnite prekidač za uključivanje/isključivanje na električnom alatu.

Zamena baterije (samo kod GCY 42)

(pogledajte slike **B1–B4**)

Iskorišćenu bateriju **(1)** vadite samo prstima.

Pre nego što baterija bude u potpunosti potrošena, aplikacija će prikazati upozorenje.

Vađenje GCY 42 / GCY 42 NC

(videti slike **C1–C2**)

Prilikom vađenja GCY 42 / GCY 42 NC **(2)** ne koristite silu. Nemojte koristiti šiljate ili oštre alate.

Napomena: Eventualno okrenite električni alat kako biste mogli jednostavnije da izvadite GCY 42 / GCY 42 NC.

Puštanje u rad

Samo kod GCY 42: Umetnite bateriju **(1)**.

Kada pritisnete prekidač za uključivanje/isključivanje, GCY 42 / GCY 42 NC neprekidno šalje signal.

Samo kod GCY 42: *Bluetooth*[®] signal se prekida tek kada je baterija **(1)** prazna, odnosno ako je oštećena ili bude izvađena iz uređaja.

Više informacija možete dobiti direktno u aplikaciji kompanije Bosch.

Instalacija i podešavanje aplikacije

Da biste mogli da koristite GCY 42 / GCY 42 NC, morate najpre da instalirate aplikaciju **Bosch Toolbox**.

– Preuzmite aplikaciju **Bosch Toolbox** preko odgovarajuće prodavnice aplikacija (Apple App Store, Google Play Store).

Napomena: Preduslov za to je da imate korisnički nalog u odgovarajućoj prodavnici aplikacija.

– Na kraju odaberite u aplikaciji podređenu stavku **MyTool**.

– Ekran mobilnog krajnjeg uređaja prikazuje sve dalje korake za povezivanje električnog alata sa krajnjim uređajem.

Napomena: Najpre potpuno prođite kroz uputstvo u aplikaciji. Na taj način ćete steći bolji pregled procesa za povezivanje i saznati više o upotrebi funkcija za povezivanje.

Prenos podataka preko *Bluetooth*[®]-a

GCY 42 / GCY 42 NC ima redovan interval emitovanja. U zavisnosti od okruženja može biti potrebno više intervala emitovanja, dok GCY 42 / GCY 42 NC ne bude prepoznat. Ako GCY 42 / GCY 42 NC nije prepoznat, proverite sledeće stavke:

- Da li je previše udaljen od mobilnog krajnjeg uređaja?
Smanjite odstojanje između mobilnog krajnjeg uređaja i GCY 42 / GCY 42 NC.
- Samo kod GCY 42: Da li je baterija prazna ili slaba?
Zamenite bateriju.
- Na važem mobilnom krajnjem uređaju isključite *Bluetooth*[®] i ponovo ga uključite.
Proverite da li je GCY 42 / GCY 42 NC sada prepoznat.

Održavanje i servis

Održavanje i čišćenje

Četkicom očistite prljavštinu. Nemojte koristiti sredstva za čišćenje ili rastvarače.

Servis i saveti za upotrebu

Servisna služba odgovoriće na vaša pitanja o popravcima i održavanju vašeg proizvoda i o rezervnim delovima. Povećani crteži i informacije o rezervnim delovima se takođe mogu naći na: **www.bosch-pt.com**

Bosch tim za konsultacije o primeni će vam rado pomoći u vezi sa svim pitanjima o našim proizvodima i njihovom priboru.

Molimo da kod svih pitanja i poručivanja rezervnih delova neizostavno navedete broj artikla sa 10 brojčanih mesta prema tipskoj pločici proizvoda.

Srpski

Bosch Elektroservis
Dimitrija Tucovića 59
11000 Beograd
Tel.: +381 11 644 8546
Tel.: +381 11 744 3122
Tel.: +381 11 641 6291
Fax: +381 11 641 6293
E-Mail: office@servis-bosch.rs
www.bosch-pt.rs

Dodatne adrese servisa možete pronaći na:

www.bosch-pt.com/serviceaddresses

320 | Srpski

Uklanjanje đubreta

GCY-42- / GCY-42-NC modul, pribor i pakovanja treba da se odvoze na reciklažu koja je u skladu sa zaštitom životne sredine.



Ne bacajte elektronske komponente i baterije u kućno đubre!

Samo za EU-zemlje:

Električni uređaji koji se više ne mogu koristiti i neispravni ili istrošeni akumulatori/baterije se moraju da se odlažu u otpad odvojeno. Koristite predviđene sisteme za sakupljanje.

Ako se nepravilno zbrine, otpadna električna i elektronska oprema može imati štetne posledice po životnu sredinu i zdravlje ljudi zbog mogućeg prisustva opasnih materija.

Slovenščina

Varnostna opozorila

Preberite in upoštevajte navodila v celoti, da zagotovite varno in zanesljivo uporabo modula GCY 42 / GCY 42 NC. Navodila varno shranite in ga v primeru predaje drugi osebi priložite modulu GCY 42 / GCY 42 NC.

- ▶ **Uporabljajte samo baterije, ki so navedene v teh navodilih za uporabo.** Ne uporabljajte drugih vrst napajanja.



OPOZORILO



Gumbne baterije hranite zunaj dosega otrok. Gumbne baterije so nevarne.

- ▶ **Gumbnih baterij ne smete nikoli pogoltniti ali vstavljati v druge telesne odprtine. Če sumite, da je nekdo pogoltnil gumbno baterijo ali jo vstavil v druge telesne odprtine, takoj poiščite zdravniško pomoč.** Zaužitje

322 | Slovenščina

gumbne baterije lahko v 2 urah povzroči resne notranje razjede in smrt.

- ▶ **Pri menjavi gumbne baterije pazite, da boste novo pravilno namestili.** Obstaja nevarnost eksplozije.
- ▶ **Uporabljajte samo gumbne baterije, ki so navedene v teh navodilih za uporabo.** Ne uporabljajte drugih gumbnih baterij ali kakršnih koli drugih virov napajanja.
- ▶ **Ne poskušajte ponovno napolniti praznih gumbnih baterij in pazite, da ne povzročite kratkega stika.** Gumbna baterija se lahko razlije, eksplodira, zagori in poškoduje osebe.
- ▶ **Izpraznjene gumbne baterije pravilno odstranite in zavržite.** Izpraznjene gumbne baterije se lahko razlijejo in poškodujejo izdelek ali osebe.
- ▶ **Poskrbite, da se gumbna baterija ne bo pregrela ter je ne približujte ognju.** Gumbna baterija se lahko razlije, eksplodira, zagori in poškoduje osebe.
- ▶ **Gumbne baterije ne poškodujte in ne razstavljajte.** Gumbna baterija se lahko razlije, eksplodira, zagori in poškoduje osebe.

- ▶ **Preprečite stik poškodovane gumbne baterije z vodo.**
Litij, ki izhaja iz baterije, lahko reagira z vodikom in povzroči požar ali eksplozijo ter lahko poškoduje osebe.
- Besedna znamka *Bluetooth*® in slikovne oznake (logotipi) so zaščitene znamke in last podjetja Bluetooth SIG, Inc. Vsaka uporaba te besedne znamke/slikovnih oznak podjetja Robert Bosch Power Tools GmbH poteka v skladu z licenco.**
- ▶ **Če pokrova ni mogoče zapreti, modula Bluetooth® ne uporabljajte več. Odstranite gumbno baterijo in poskrbite za popravilo.**

Opis izdelka in njegovega delovanja

Namenska uporaba

Modul *Bluetooth*® Low Energy **GCY 42 / GCY 42 NC** omogoča preverjanje stanja električnega orodja, njegovo nastavitvev po meri in prenos nastavitvev ter podatkov prek brezžične tehnologije *Bluetooth*®. S prenosom podatkov se mora uporabnik strinjati.

324 | Slovenščina

Informacije o ponujenih funkcijah za povezljivost prejmete v aplikaciji **Bosch Toolbox** ali v navodilih za uporabo električnega orodja, ki ga uporabljate.

Komponente na sliki

Številke komponent na sliki se nanašajo na prikaze na straneh s shemami.

- (1) Gumbna baterija (samo pri GCY 42)
- (2) Modul *Bluetooth*[®] Low Energy GCY 42/GCY 42 NC
- (3) Vložek^{a)}
- (4) Pokrov^{a)} modula *Bluetooth*[®] Low Energy GCY 42/
GCY 42 NC

a) **Ta pribor ne spada v standardni obseg dobave.**

Tehnični podatki

Modul <i>Bluetooth</i> [®] Low Energy	GCY 42	GCY 42 NC
Kataloška številka	1 600 A01 3WF 1 600 A01 ZE2	1 600 A03 4CS
Delovna temperatura	-20 °C ... +50 °C	-20 °C ... +50 °C

Slovenščina | **325**

Modul Bluetooth® Low Energy	GCY 42	GCY 42 NC
Temperatura skladiščenja	-20 °C ... +70 °C	-20 °C ... +70 °C
Dimenzije	7 x 30 x 30 mm	7 x 30 x 30 mm
Teža	0,01 kg	0,01 kg
Prenos podatkov		
<i>Bluetooth®</i>	<i>Bluetooth®</i> 4.2 (Low Energy) ^{A)}	<i>Bluetooth®</i> 4.2 (Low Energy) ^{A)}
Doseg signala	Največ 30 m ^{B)}	Največ 30 m ^{B)}
Uporabno frekvenčno območje	2402–2480 MHz	2402–2480 MHz
Izhodna moč	< 1 mW	< 1 mW
Napajanje		
Baterija	Gumbna baterija (3 V litijeva baterija, CR 2032)	-

326 | Slovenščina

Modul <i>Bluetooth</i> ® Low Energy	GCY 42	GCY 42 NC
--	--------	-----------

Življenjska doba baterije pribl.	24 mesecev	-
----------------------------------	------------	---

- A) Prenosne naprave morajo biti združljive z orodji z modulom *Bluetooth*® Low Energy (različica 4.2) in podpirati Generic Access Profile (GAP).
- B) Doseg signala lahko glede na zunanje dejavnike, vključno z uporabljenim sprejemnikom, močno niha. V zaprtih prostorih in zaradi kovinskih ovir (npr. stene, police, kovčki itd.) je lahko doseg signala *Bluetooth*® občutno manjši.

Vrednosti se lahko razlikujejo glede na izdelek in so odvisne od pogojev uporabe in okoljskih pogojev. Več informacij je na voljo na spletni strani www.bosch-professional.com/wac.

Sistemske zahteve	GCY 42/GCY 42 NC
-------------------	------------------

Prenosna naprava (tablični računalnik, pametni telefon)	Android 6.0 (in novejše različice) iOS 11 (in novejše različice)
---	---

Namestitev in delovanje

Napajanje

- ▶ **Z izvijačem ali večjim kovancem odstranite pokrov modula Bluetooth® Low Energy GCY 42 / GCY 42 NC na električnem orodju.** Če boste uporabili neprimerne predmete, lahko poškodujete elektroniko ali pokrov orodja.
- Za prvi zagon po nakupu ali menjavi gumbne baterije **(1)** (samo pri modulu GCY 42) upoštevajte slike na straneh z grafičnimi prikazi. Pri tem upoštevajte naslednja navodila.

Prvi zagon

(glejte slike **A1–A5**)

Opomba: vložek **(3)** modula GCY 42 / GCY 42 NC skrbno shranite. Za predajo električnega orodja brez modula GCY 42 / GCY 42 NC vložek ponovno namestite.

Samo pri GCY 42: baterijo **(1)** vstavite v modul GCY 42 **(2)** tako, da je pozitivni pol obrnjen navzgor. Pritisk na baterijo ni potreben; baterija se ne zaskoči samodejno. V ustrezni položaji se namesti šele po zaprtju pokrova.

Če želite modul GCY 42 po namestitvi inicializirati, pritisnite na stikalo za vklop/izklop orodja.

328 | Slovenščina

Menjava baterije (samo pri modulu GCY 42)

(glejte slike **B1–B4**)

Prazno baterijo **(1)** odstranite s prsti.

Preden se baterija popolnoma izprazni, se v aplikaciji prikaže opozorilo.

Odstranitev modula GCY 42 / GCY 42 NC

(glejte slike **C1–C2**)

Pri odstranjevanju modula GCY 42 / GCY 42 NC **(2)** ne uporabite sile. Ne uporabljajte koničastih ali ostrih predmetov.

Pomembno: za lažjo odstranitev modula GCY 42 / GCY 42 NC lahko električno orodje obrnete.

Uporaba

Samo pri modulu GCY 42: vstavite baterijo **(1)**.

Ko pritisnete na stikalo za vklop/izklop električnega orodja, bo začel modul GCY 42 / GCY 42 NC neprekinjeno oddajati signal.

Samo pri modulu GCY 42: signal *Bluetooth*[®] se prekine samo, če je baterija **(1)** prazna oz. če je modul v okvari ali ni nameščen.

Dodatne informacije so na voljo neposredno v Boschevi aplikaciji.

Namestitev in priprava aplikacije

Pogoj za uporabo modula GCY 42/GCY 42 NC je namestitev aplikacije **Bosch Toolbox**.

- Aplikacijo **Bosch Toolbox** lahko prenesete prek ustrezne spletne trgovine z aplikacijami (Apple App Store, Google Play).

Opomba: za ustrezno spletno trgovino z aplikacijami potrebujete uporabniški račun.

- Nato v aplikaciji izberete podmeni **MyTools**.
- Na zaslonu prenosne naprave bodo prikazani vsi nadaljnji koraki za povezavo električnega orodja s končno napravo.

Opomba: najprej si do konca oglejte uvodna navodila v aplikaciji. Tako boste imeli boljši pregled nad postopkom povezave in upravljanjem s funkcijami povezljivosti.

Prenos podatkov prek povezave **Bluetooth®**

Modul GCY 42 / GCY 42 NC oddaja signal v enakomernih intervalih. Odvisno od okolice je lahko potrebnih več oddajnih intervalov, preden aplikacija zazna modul

GCY 42 / GCY 42 NC. Če modul GCY 42 / GCY 42 NC ni zaznan, preverite naslednje:

- Ali je oddaljenost do prenosne naprave prevelika?
Zmanjšajte razdaljo med prenosno napravo in modulom GCY 42 / GCY 42 NC.
- Samo pri modulu GCY 42: je baterija zelo ali povsem izpraznjena?
Zamenjajte baterijo.
- Na prenosni napravi izklopite in vklopite povezavo **Bluetooth®**.
Preverite, ali aplikacija zdaj zazna modul GCY 42 / GCY 42 NC.

Vzdrževanje in servisiranje

Vzdrževanje in čiščenje

Umazanijo odstranite s čopičem. Ne uporabljajte čistilnih sredstev ali topil.

Servisna služba in svetovanje uporabnikom

Servis vam bo dal odgovore na vaša vprašanja glede popravila in vzdrževanja izdelka ter nadomestnih delov. Risbe razstavljenega stanja in informacije o nadomestnih delih se nahajajo tudi na spletu pod: **www.bosch-pt.com**

Skupina svetovalcev o uporabi podjetja Bosch Vam bo z veseljem v pomoč pri vprašanjih o naših izdelkih in njihovega pribora.

Ob vseh vprašanjih in naročilih rezervnih delov nujno navedite 10-mestno številko na tipski ploščici izdelka.

Slovensko

Robert Bosch d.o.o.

Verovškova 55a

1000 Ljubljana

Tel.: +00 803931

Fax: +00 803931

332 | Slovenščina

Mail: servis.pt@si.bosch.com
www.bosch.si

Drugi naslovi za servis so navedeni pod:

www.bosch-pt.com/serviceaddresses

Odlaganje

Modul GCY-42- / GCY-42-NC, pribor in embalažo je treba reciklirati na okolju prijazen način.



Elektronskih komponent in baterij ne odlagajte med gospodinjske odpadke!

Zgolj za države Evropske unije:

Odslužena električna orodja in okvarjene ali odpadne akumulatorske in navadne baterije je treba zbirati in zavreči ločeno. Uporabite za to predvidene sisteme za zbiranje odpadkov.

Pri nepravilnem odstranjevanju ima lahko odpadna električna in elektronska oprema zaradi možnega obstoja nevarnih snovi škodljiv vpliv na okolje in človeško zdravje.

Hrvatski

Sigurnosne napomene

Sve upute treba pročitati i pridržavati ih se kako biste s modulom GCY 42 / GCY 42 NC radili sigurno i bez opasnosti. Ove upute dobro čuvajte i drugom korisniku ih predajte zajedno s modulom GCY 42 / GCY 42 NC.

- ▶ **Upotrebljavajte samo baterije navedene u ovim uputama za uporabu.** Ne upotrebljavajte neku drugu opskrbu energijom.



UPOZORENJE



Pobrinite se da dugmasta baterija ne dospije u ruke djece. Dugmaste baterije su opasne.

- ▶ **Dugmaste baterije nikada se ne smiju progutati ili umetnuti u druge otvore u tijelu. Ako postoji sumnja da je dugmasta baterija progutana ili da je umetnuta u neki drugi otvor u tijelu, odmah potražite liječnika.** Gutanje

334 | Hrvatski

dugmaste baterije može u roku od 2 sata uzrokovati ozbiljne unutarnje opekline i smrt.

- ▶ **Prilikom zamjene dugmaste baterije pazite na stručnu zamjenu dugmaste baterije.** Postoji opasnost od eksplozije.
- ▶ **Upotrebljavajte samo dugmaste baterije navedene u ovim uputama za uporabu.** Ne upotrebljavajte druge dugmaste baterije ili neku drugu opskrbu energijom.
- ▶ **Ne pokušavajte ponovno napuniti dugmastu bateriju i nemojte kratko spojiti dugmastu bateriju.** Dugmasta baterija može postati propusna, eksplodirati, izgorjeti i ozlijediti osobe.
- ▶ **Propisno izvadite i zbrinite ispražnjene dugmaste baterije.** Ispražnjene dugmaste baterije mogu postati propusne i stoga mogu oštetiti proizvod ili ozlijediti osobe.
- ▶ **Ne pregrijavajte dugmastu bateriju i ne bacajte je u vatru.** Dugmasta baterija može postati propusna, eksplodirati, izgorjeti i ozlijediti osobe.
- ▶ **Nemojte oštetiti dugmastu bateriju i nemojte je rastavljati.** Dugmasta baterija može postati propusna, eksplodirati, izgorjeti i ozlijediti osobe.

- ▶ **Oštećenu dugmastu bateriju ne dovodite u kontakt s vodom.** Litij, koji izlazi, može s vodom proizvesti vodik i time dovesti do požara, eksplozije ili ozljeda osoba.
- Slovni znak *Bluetooth*® kao i grafički simbol (logotipovi) su registrirane trgovačke marke i vlasništvo Bluetooth SIG, Inc. Tvrtka Robert Bosch Power Tools GmbH ima licenciju za svako korištenje ovog slovnog znaka/grafičkog simbola.**
- ▶ **Bluetooth® modul nemojte više koristiti ako se poklopac ne može više zatvoriti, izvadite dugmastu bateriju i popravite modul.**

Opis proizvoda i radova

Namjenska uporaba

Modul *Bluetooth*® Low Energy Module **GCY 42 / GCY 42 NC** omogućuje personalizaciju i provjeru statusa električnog alata kao i prijenos postavki i podataka bazirajući se na *Bluetooth*® radijskoj tehnologiji. Korisnik treba prihvatiti prijenos podataka.

Informacije o ponuđenim funkcijama Connectivity dobit ćete u aplikaciji **Bosch Toolbox** ili u uputi za uporabu korištenog električnog alata.

336 | Hrvatski

Prikazani dijelovi alata

Numeriranje prikazanih dijelova odnosi se na prikaze na stranicama sa slikama.

- (1) Dugmasta baterija (samo za GCY 42)
- (2) *Bluetooth*[®] Low Energy Module GCY 42 / GCY 42 NC
- (3) Držač mjesta^{a)}
- (4) Poklopac^{a)} *Bluetooth*[®] Low Energy Module GCY 42 / GCY 42 NC

a) **Ovaj pribor ne spada u standardni opseg isporuke.**

Tehnički podaci

<i>Bluetooth</i> [®] Low Energy Module	GCY 42	GCY 42 NC
Kataloški broj	1 600 A01 3WF 1 600 A01 ZE2	1 600 A03 4CS
Radna temperatura	-20 °C ... +50 °C	-20 °C ... +50 °C
Temperatura skladištenja	-20 °C ... +70 °C	-20 °C ... +70 °C
Dimenzije	7 x 30 x 30 mm	7 x 30 x 30 mm
1 609 92A A3N (21.10.2024)		Bosch Power Tools

Hrvatski | 337

Bluetooth® Low Energy Module	GCY 42	GCY 42 NC
---	---------------	------------------

Težina	0,01 kg	0,01 kg
--------	---------	---------

Prijenos podataka

<i>Bluetooth®</i>	<i>Bluetooth® 4.2 (Low Energy)^{A)}</i>	<i>Bluetooth® 4.2 (Low Energy)^{A)}</i>
-------------------	---	---

Domet signala	Maksimalno 30 m ^{B)}	Maksimalno 30 m ^{B)}
---------------	-------------------------------	-------------------------------

Korišteno frekvencijsko područje	2402–2480 MHz	2402–2480 MHz
--	---------------	---------------

Izlazna snaga	< 1 mW	< 1 mW
---------------	--------	--------

Napajanje

Baterija	Dugmasta baterija (3 V litijaska baterija, CR 2032)	–
----------	---	---

338 | Hrvatski

**Bluetooth®
Low Energy
Module**

GCY 42

GCY 42 NC

Vijek trajanja
baterije cca.

24 mjeseca

-

- A) Mobilni krajnji uređaji moraju biti kompatibilni s *Bluetooth®* Low Energy uređajima (verzija 4.2) i podržavati Generic Access Profile (GAP).
- B) Domet može jako varirati ovisno o vanjskim uvjetima, uključujući onaj korištenog prijamnika. U zatvorenim prostorijama i zbog metalnih prepreka (npr. zidovi, police, kovčeg itd.) domet *Bluetooth®* može biti znatno manji.

Vrijednosti se mogu razlikovati ovisno o proizvodu i ovisno o uvjetima primjene i okoline. Dodatne informacije na www.bosch-professional.com/wac.

Zahtjevi sustava

GCY 42 / GCY 42 NC

Mobilni krajnji uređaj
(tablet, pametni telefon)Android 6.0 (i novija verzija)
iOS 11 (i novija verzija)

Montaža i rad

Napajanje

- ▶ **Skinite poklopac modula Bluetooth® Low Energy Module GCY 42 / GCY 42 NC na električnom alatu npr. odvijačem ili velikom kovanicom.** Uporabom neodgovarajućih predmeta može se oštetiti elektronika ili poklopac.
- Za puštanje u rad nakon kupnje ili zamjene baterije **(1)** (samo za GCY 42) slijedite prikaze na stranicama sa slikama. Pritom se pridržavajte sljedećih napomena.

Prvo puštanje u rad

(vidjeti slike **A1–A5**)

Napomena: Dobro čuvajte držač mjesta **(3)**

GCY 42 / GCY 42 NC. Ponovno umetnite držač mjesta za predaju električnog alata bez GCY 42 / GCY 42 NC.

Samo za GCY 42: Umetnite bateriju **(1)** s plus polom prema gore u GCY 42 **(2)**. Nije potrebno utisnuti bateriju, baterija se neće sama uglaviti. Fiksirat će se u predviđenom položaju tek nakon zatvaranja poklopca.

340 | Hrvatski

Za inicijalizaciju GCY 42 nakon umetanja pritisnite prekidač za uključivanje/isključivanje električnog alata.

Zamjena baterije (samo za GCY 42)

(vidjeti slike **B1–B4**)

Istrošenu bateriju **(1)** izvadite samo prstima.

Prije nego što se baterija potroši do kraja, u aplikaciji se prikazuje upozorenje.

Vađenje GCY 42 / GCY 42 NC

(vidjeti slike **C1–C2**)

Prilikom vađenja GCY 42 / GCY 42 NC **(2)** ne primjenjujte silu. Ne upotrebljavajte šiljaste ili oštre alate.

Napomena: Eventualno okrenite električni alat kako biste lakše mogli izvaditi GCY 42 / GCY 42 NC.

Puštanje u rad

Samo za GCY 42: Umetnite bateriju **(1)**.

Kada pritisnete prekidač za uključivanje/isključivanje na električnom alatu, GCY 42 / GCY 42 NC stalno šalje signal.

Samo za GCY 42: *Bluetooth*[®] signal se prekida tek kada je baterija **(1)** prazna ili neispravna ili kada je izvadite.

Dodatne informacije dobit ćete direktno u Bosch aplikaciji.

Instaliranje i postavljanje aplikacije

Kako biste mogli koristiti GCY 42 / GCY 42 NC, najprije morate instalirati aplikaciju **Bosch Toolbox**.

- Aplikaciju **Bosch Toolbox** preuzmite u odgovarajućoj trgovini (Apple App Store, Google Play Store).
Napomena: Potreban je korisnički račun za preuzimanje aplikacija u odgovarajućoj trgovini aplikacija.
- Zatim u aplikaciji odaberite podtočku **MyTools**.
- Zaslom vašeg mobilnog krajnjeg uređaja prikazuje sve daljnje korake za povezivanje električnog alata s krajnjim uređajem.

Napomena: Najprije u potpunosti pročitajte vodič kroz aplikaciju. Na taj način ćete dobiti bolji pregled o postupku povezivanja i uporabi funkcija Connectivity.

Prijenos podataka putem funkcije **Bluetooth®**

GCY 42 / GCY 42 NC ima redoviti interval slanja. Ovisno o okolini možda će biti potrebno nekoliko intervala slanja prije nego što se prepozna GCY 42 / GCY 42 NC. Ako se ne prepozna GCY 42 / GCY 42 NC, provjerite sljedeće:

342 | Hrvatski

- Je li prevelika udaljenost do mobilnog krajnjeg uređaja?
Smanjite razmak između mobilnog krajnjeg uređaja i GCY 42 / GCY 42 NC.
- Samo za GCY 42: Je li baterija preslaba ili prazna?
Zamijenite bateriju.
- Isključite *Bluetooth*® na svojem mobilnom krajnjem uređaju i ponovno ga uključite.
Provjerite je li sada prepoznat GCY 42 / GCY 42 NC.

Održavanje i servisiranje

Održavanje i čišćenje

Kistom uklonite prljavštinu. Ne upotrebljavajte sredstva za čišćenje ili otapala.

Servisna služba i savjeti o uporabi

Servisna služba odgovorit će na sva vaša pitanja o popravljanju i održavanju ovog proizvoda te o rezervnim dijelovima. Povećane crteže i informacije o rezervnim dijelovima naći ćete i na adresi: **www.bosch-pt.com**
Tim za savjetovanje o primjeni u tvrtki Bosch rado će vam

pomoći sa svim pitanjima o našim proizvodima i njihovom priboru.

Za sva pitanja i narudžbe rezervnih dijelova svakako navedite 10-znamenkasti broj artikla naveden na označnoj pločici.

Hrvatski

Robert Bosch d.o.o PT/SHR-BSC

Kneza Branimira 22

10040 Zagreb

Tel.: +385 12 958 051

Fax: +385 12 958 050

E-Mail: RBKN-bsc@hr.bosch.com

www.bosch.hr

Dodatne adrese servisa naći ćete na:

www.bosch-pt.com/serviceaddresses

Zbrinjavanje

Modul GCY-42- / GCY-42-NC, pribor i pakiranje treba dovesti na ekološki prihvatljivo recikliranje.



Elektroničke dijelove i baterije ne bacajte u kućni otpad!

344 | Eesti

Samo za zemlje EU:

Neupotrebļivi električni alati i neispravne ili istrošene akubaterije/baterije moraju se odvojeno zbrinuti. Koristite predviđene sustave prikupljanja otpada.

Ako se otpadna električna i elektronička oprema nepropisno zbrine, to može imati štetne učinke na okoliš i zdravlje ljudi zbog moguće prisutnosti opasnih tvari.

Eesti

Ohutusnõuded

Ohutu töö tagamiseks GCY 42 / GCY 42 NC-ga lugege kõik juhised läbi ning järgige neid. Hoidke need juhised hoolikalt alles ja pange need GCY 42 / GCY 42 NC edasiandmise korral kaasa.

- ▶ **Kasutage ainult selles kasutusjuhendis nimetatud patareisid. Ärge kasutage muud toidet.**



HOIATUS



Jälgige, et nõoppatarei ei satuks laste kätte. Nõoppatareid on ohtlikud.

- ▶ **Nõoppatareisid ei tohi kunagi alla neelata ega teistesse kehaavadesse pista. Kui esineb kahtlus, et nõoppatarei on alla neelatud või sattunud mõnda muusse kehaõõnsusse, pöörduge kohe arsti poole.** Nõoppatarei allaneelamine võib 2 tunni jooksul põhjustada raskeid sisemisi söövitusi ja tuua kaasa surma.
- ▶ **Nõoppatareide vahetamisel pöörake tähelepanu nõoppatareide õigele vahetamisele.** Esineb plahvatusoht.
- ▶ **Kasutage ainult selles kasutusjuhendis nimetatud nõoppatareisid.** Ärge kasutage teisi nõoppatareisid ega muud energiavarustust.
- ▶ **Ärge üritage nõoppatareid uuesti laadida ja kaitske seda lühise tekke eest.** Nõoppatarei võib lekkima hakata, plahvatada, tekitada põletusi ja kehavigastusi.
- ▶ **Tühi nõoppatarei eemaldage ja utiliseerige nõuetekohaselt.** Tühjad nõoppatareid võivad hakata

346 | Eesti

lekkima, mille tagajärjeks on seadme kahjustada saamine ja kehavigastused.

- ▶ **Ärge kuumutage nööppatareid ja ärge visake seda tulle.** Nööppatarei võib lekkima hakata, plahvatada, tekitada põletusi ja kehavigastusi.
- ▶ **Ärge tekitage nööppatareile kahjustusi ja ärge võtke seda lahti.** Nööppatarei võib lekkima hakata, plahvatada, tekitada põletusi ja kehavigastusi.
- ▶ **Hoidke ära kahjustada saanud nööppatarei kokkupuude veega.** Eralduva liitiumi kokkupuutel veega võib tekkida vesinik, mis toob kaasa põlengu, plahvatuse või kehavigastused.

Sõnamärk Bluetooth® ja kujutismärgid (logod) on registreeritud kaubamärgid, mille omanik on Bluetooth SIG, Inc. Robert Bosch Power Tools GmbH kasutab seda sõnamärki/neid kujutismärke litsentsi alusel.

- ▶ **Ärge kasutage rohkem Bluetooth® moodulit, kui katet ei saa enam sulgeda, eemadage nööppatarei ja laske kate parandada.**

Toote kirjeldus ja kasutusjuhend

Nõuetekohane kasutamine

Bluetooth[®] Low Energy Module **GCY 42 / GCY 42 NC** võimaldab elektrilise tööriista isikustamist ja oleku kontrolli ning *Bluetooth*[®]-raadiotehnoloogial põhinevat seadete ja andmete ülekandmist. Andmete ülekandmiseks on vajalik kasutaja luba.

Teavet pakutavate ühenduvusfunktsioonide kohta saate rakendusest (äpist) **Bosch Toolbox** või kasutatava elektrilise tööriista kasutusjuhendist.

Kujutatud komponendid

Kujutatud komponentide numeratsiooni aluseks on jooniselehekülgedel toodud kujutised.

- (1) Nööppatarei (ainult GCY 42 korral)
- (2) *Bluetooth*[®] Low Energy moodul GCY 42 / GCY 42 NC
- (3) Metamärk^{a)}
- (4) Kate^{a)} *Bluetooth*[®] Low Energy moodul GCY 42 / GCY 42 NC

a) **See tarvik ei kuulu standard-tarnekomplekti.**

348 | Eesti

Tehnilised andmed

<i>Bluetooth</i> ® Low Energy moodul	GCY 42	GCY 42 NC
Tootenumbr	1 600 A01 3WF 1 600 A01 ZE2	1 600 A03 4CS
Töotemperatuur	-20 °C ... +50 °C	-20 °C ... +50 °C
Hoiutemperatuur	-20 °C ... +70 °C	-20 °C ... +70 °C
Mõõtmed	7 × 30 × 30 mm	7 × 30 × 30 mm
Kaal	0,01 kg	0,01 kg
Andmete ülekandmine		
<i>Bluetooth</i> ®	<i>Bluetooth</i> ® 4.2 (Low Energy) ^{A)}	<i>Bluetooth</i> ® 4.2 (Low Energy) ^{A)}
Signaali ulatus	Maksimaalselt 30 m ^{B)}	Maksimaalselt 30 m ^{B)}
Kasutatav sagedusala	2402–2480 MHz	2402–2480 MHz
Väljundvõimsus	< 1 mW	< 1 mW
Energiavarustus		

Eesti | 349

**Bluetooth®
Low Energy
moodul****GCY 42****GCY 42 NC**

Patarei	Nööppatarei (3-V- liitiumpatarei, CR 2032)	-
Patarei kasutuskestus u	24 kuud	-

- A) Mobiilsed lõppseadmed peavad olema ühilduvad *Bluetooth*®-Low-Energy seadmetega (versioon 4.2) ja toetama Generic Access Profile (GAP).
- B) Ulatus võib olenevalt välistest tingimustest, sh kasutatavast vastuvõtuseadmest, tugevalt varieeruda. Suletud ruumides ja metallpiirete tõttu (nt seinad, riiulid, kohvrid jms) võib *Bluetooth*®-i ulatus olla oluliselt väiksem.

Väärtused võivad olenevalt tootest varieeruda ja oleneda kasutus- ning keskkonnatingimustest. Täiendav teave veebisaidil www.bosch-professional.com/wac.

350 | Eesti

Süsteemi eeltingimused

GCY 42 / GCY 42 NC

Mobiilne lõppseade
(tahvelarvuti, nutitelefoni)

Android 6.0 (ja uuem)

iOS 11 (ja uuem)

Paigaldamine ja kasutamine

Energiavarustus

- ▶ **Eemaldage elektriliselt tööriistalt *Bluetooth*[®] Low Energy mooduli GCY 42 / GCY 42 NC kate nt kruvikeeraja või suure mündi abil.** Ebasobivate esemete kasutamisel on oht kahjustada elektroonikat või katet.
- Ostmise järgsel kasutuselevõtul või patarei **(1)** vahetamisel (ainult GCY 42 korral) järgige jooniselehekülgedel toodud kujutisi. Seejuures pöörake tähelepanu järgmistele suunistele.

Emakordne kasutuselevõtt

(vt jooniseid **A1–A5**)

Juhis: hoidke GCY 42 / GCY 42 NC metamärki **(3)** hoolikalt. Elektrilise tööriista edasiandmisel ilma GCY 42 / GCY 42 NC-ta asetage metamärk jälle oma kohale.

Ainult GCY 42 korral: asetage patarei **(1)** plusspoolusega **üleväl** GCY 42-le **(2)**. Patareid ei ole vaja sisse suruda, patarei ei fikseeru ise. See fikseerub ettenähtud asendis alles katte sulgemisel.

GCY 42 initsialiseerimiseks paigaldamise järel käsitsege elektrilise tööriista sisse-/väljalülitit.

Patarei vahetamine (ainult GCY 42 korral)

(vaata jooniseid **B1–B4**)

Võtke kasutatud patarei **(1)** välja ainult sõrmede abil.

Enne patarei kasutusressursi täielikku ammendumist kuvatakse rakenduses hoiatus.

GCY 42 / GCY 42 NC eemaldamine

(vt jooniseid **C1–C2**)

Ärge rakendage GCY 42 / GCY 42 NC **(2)** eemaldamiseks jõudu. Ärge kasutage teravaid esemeid.

Juhis: GCY 42 / GCY 42 NC lihtsamaks eemaldamiseks pöörake vajaduse korral elektrilist tööriista.

Seadme kasutuselevõtt

Ainult GCY 42 korral: pange patarei **(1)** sisse.

352 | Eesti

Niipea kui on vajutatud elektrilise tööriista sisse-/väljalülitit, saadab GCY 42 / GCY 42 NC pidevalt välja signaali.

Ainult GCY 42 korral: *Bluetooth*[®]-i signaal katkeb alles siis, kui patarei **(1)** on tühi või vigane või eemaldatakse.

Täiendavat teavet saate otse Boschi rakendusest.

Rakenduse installimine ja häälestamine

GCY 42 / GCY 42 NC kasutamise võimaldamiseks peate kõigepealt installima rakenduse **Bosch Toolbox**.

- Laadige vastavast rakendustepoest (Apple App Store, Google Play Store) alla **Bosch Toolbox**.

Juhis: eelduseks on vastava rakendustepoe kasutajakonto olemasolu.

- Valige seejärel rakendusest alapunkt **MyTools**.
- Teie mobiilse lõppseadme ekraanil kuvatakse kõiki järgnevaid samme elektrilise tööriista ühendamiseks lõppseadmega.

Suunis: Tehke kõigepealt täielikult läbi rakenduse kasutamise näidisprotsess. Nii saate parema ülevaate ühendamistoimingust ja ühenduvusfunktsioonide kasutamisest.

Andmete ülekandmine *Bluetooth*[®]-i kaudu

GCY 42 / GCY 42 NC-l on korrapärane saatmisintervall. Olenevalt keskkonnast võib vaja minna mitut saatmisintervalli, enne kui GCY 42 / GCY 42 NC tuvastatakse. Kui seadet GCY 42 / GCY 42 NC ei tuvastata, kontrollige järgmisi asjaolusid:

- Kas kaugus mobiilsest lõppseadmest on liiga suur? Vähendage vahekaugust mobiilse lõppseadme ja GCY 42 / GCY 42 NC vahel.
- Ainult GCY 42 korral: kas patarei on liiga nõrk või tühi? Vahetage patarei välja.
- Lülitage oma mobiilsel lõppseadmel *Bluetooth*[®] välja ja uuesti sisse.
Kontrollige, kas GCY 42 / GCY 42 NC nüüd tuvastatakse.

Hooldus ja korrashoid

Hooldus ja puhastamine

Eemaldage mustus pintsliga. Ärge kasutage puhastusvahendeid või lahusteid.

354 | Eesti

Klienditeenindus ja kasutusalaane nõustamine

Mügiesindajad annavad vastused toote paranduse ja hooldusega ning varuosadega seotud küsimustele. Teavet detailjooniste ja varuosade kohta leiate: www.bosch-pt.com
Vastuse tooteid ja tarvikuid puudutavatele küsimustele saate Boschi rakendusnõustajatelt.

Palume päringutele ja varuosatellimustele märkida tingimata 10-kohaline tootekood, mille leiate toote tüübisildilt.

Eesti Vabariik

Teeninduskeskus

Tel.: (+372) 6549 575

Faks: (+372) 6549 576

E-posti: service-pt@lv.bosch.com

Muud teenindusaadressid leiate:

www.bosch-pt.com/serviceaddresses

Kasutuskõlbmatuks muutunud seadmete ringlussevõtt

GCY-42- / GCY-42-NC moodul, lisavarustus ja pakendid tuleb suunata keskkonnasäästlikku taaskasutusse.

Latviešu | 355



Ärge visake elektroonilisi detaile ja patareisid olmejäätmete hulka!

Üksnes EL liikmesriikidele:

Kasutuselt kõrvaldatud elektrilised tööriistad ja defektsed või kasutatud akud/patareisid tuleb eraldi jäätmekäitlusse suunata. Kasutage selleks ettenähtud kogumissüsteeme.

Mittesihipärasel kõrvaldamisel võivad vanad elektri- ja elektroonikaseadmed võimalike ohtlike ainete sisalduse tõttu kahjustada keskkonda ja inimeste tervist.

Latviešu

Drošības noteikumi

Lai varētu ar GCY 42 / GCY 42 NC strādāt droši un bez riska, rūpīgi izlasiet un ievērojiet visus norādījumus.

Saglabājiet šos norādījumus un, ja nododat GCY 42 / GCY 42 NC tālāk, nododiet tos līdzi.

356 | Latviešu

- ▶ **Lietojiet kopā ar šo moduli vienīgi šajā lietošanas pamācībā norādīto bateriju.** Nelietojiet nekādus citus elektroapgādes avotus.



BRĪDINĀJUMS



Nodrošiniet, lai pogas tipa elements nenonāk rokās bērniem. Pogs tipa elementi ir bīstami.

- ▶ **Pogas tipa elementi nekad nedrīkst tikt norīti vai nonākt citās ķermeņa atverēs. Ja pastāv aizdomas, ka pogas tipa elements ir ticis norīts vai ir nonācis kādā citā ķermeņa atverē, nekavējoties meklējiet ārsta palīdzību.** Norīts pogas tipa elements 2 stundu laikā var izraisīt nopietnus iekšējo orgānu bojājumus un nāvi.
- ▶ **Veicot pogas elementa nomaiņu, sekojiet, lai tā nomaiņa notiktu pareizā kārtībā.** Pastāv sprādzienbīstamība.
- ▶ **Lietojiet vienīgi šajā lietošanas pamācībā norādītās pogas tipa baterijas.** Nelietojiet citas pogas tipa baterijas vai citus barošanas avotus.
- ▶ **Nemēģiniet atkārtoti uzlādēt pogas tipa elementu un nepieļaujiet išslēguma veidošanos starp tā izvadiem.**

Pogas tipa elements var zaudēt hermētiskumu, sprāgt, aizdegties un savainot cilvēkus.

- ▶ **Nolietotos pogas tipa elementus izņemiet un utilizējiet atbilstoši spēkā esošajiem noteikumiem.** Nolietotie pogas tipa elementi var zaudēt hermētiskumu un šī iemesla dēļ bojāt izstrādājumu vai savainot cilvēkus.
- ▶ **Nepārkarsējiet pogas tipa elementu un nemetiet to ugunī.** Pogas tipa elements var zaudēt hermētiskumu, sprāgt, aizdegties un savainot cilvēkus.
- ▶ **Nebojājiet un neizjauciet pogas tipa elementu.** Pogas tipa elements var zaudēt hermētiskumu, sprāgt, aizdegties un savainot cilvēkus.
- ▶ **Neļaujiet bojātajam pogas tipa elementam nonākt saskarē ar ūdeni.** Izplūdušajam litijam saskaroties ar ūdeni, var veidoties ūdeņradis, kas var izraisīt aizdegšanos, sprādzienu vai savainot cilvēkus.

Vārdiskā zīme *Bluetooth*[®], kā arī grafiskais attēlojums (logotips) ir uzņēmuma Bluetooth SIG, Inc. reģistrēta preču zīme un ipašums. Uzņēmums Robert Bosch Power Tools GmbH šo vārdisko zīmi/grafisko attēlojumu lieto licencēti.

358 | Latviešu

- ▶ **Pārtrauciet lietot Bluetooth® moduli, ja tā vāciņu vairs nav iespējams aizvērt; šādā gadījumā izņemiet pogas tipa elementu un nodrošiniet modulim nepieciešamo remontu.**

Izstrādājuma un tā funkciju apraksts

Pielietojums

Bluetooth® Low Energy Module **GCY 42 / GCY 42 NC** dod iespēju personalizēt elektroinstrumentu un pārbaudīt tā statusu, kā arī pārsūtīt iestatījumus un datus, izmantojot *Bluetooth*® radio tehnoloģiju. Datu pārsūtīšana jāaskaņo ar instrumenta lietotāju.

Informācija par piedāvājamo savienojamības funkciju ir atrodama lietotnē **Bosch Toolbox**, kā arī izmantojamā elektroinstrumenta lietošanas pamācībā.

Attēlotās sastāvdaļas

Attēloto sastāvdaļu numerācija atbilst grafiskajās lappusēs sniegtajiem attēliem.

- (1)** Pogas tipa baterija (tikai GCY 42 modelim)
- (2)** *Bluetooth*® Low Energy modulis GCY 42

Latviešu | **359****(3)** Vietturis^{a)}**(4)** ^{a)} *Bluetooth*® Low Energy modulis GCY 42 / GCY 42 NCa) **Šie piederumi neietilpst standarta piegādes komplektā.****Tehniskie parametri**

<i>Bluetooth</i> ® Low Energy modulis	GCY 42	GCY 42 NC
Izstrādājuma numurs	1 600 A01 3WF 1 600 A01 ZE2	1 600 A03 4CS
Darba temperatūra	-20 °C ... +50 °C	-20 °C ... +50 °C
Glabāšanas temperatūra	-20 °C ... +70 °C	-20 °C ... +70 °C
Izmērs	7 x 30 x 30 mm	7 x 30 x 30 mm
Svars	0,01 kg	0,01 kg
Datu pārsūtīšana		
<i>Bluetooth</i> ®	<i>Bluetooth</i> ® 4.2 (Low Energy) ^{A)}	<i>Bluetooth</i> ® 4.2 (Low Energy) ^{A)}
Signāla sniedzamība	maks. 30 m ^{B)}	maks. 30 m ^{B)}
Bosch Power Tools		1 609 92A A3N (21.10.2024)

360 | Latviešu

Bluetooth® Low Energy modulis	GCY 42	GCY 42 NC
Izmantotais frekvenču diapazons	2402–2480 MHz	2402–2480 MHz
Izejas jauda	< 1 mW	< 1 mW
Elektrobarošana		
Baterija	Pogas tipa baterija (3 V litija baterija CR 2032)	–
Bateriju darbības ilgums, apt.	24 mēneši	–

- A) Mobilajām gala ierīcēm ir jābūt saderīgām ar *Bluetooth®* Low Energy ierīcēm (versija 4.2) un jāatbalsta profils Generic Access Profile (GAP).
- B) Signāla sniedzamība var ievērojami mainīties atbilstīgi ārējiem apstākļiem, arī izmantotajai uztveršanas ierīcei. Slēgtās telpās un metāla šķēršļu (piemēram, sienas, plaukti, konstrukcijas u. c.) dēļ *Bluetooth®* signāla sniedzamība var būtiski samazināties.

Latviešu | **361**

Vērtības var atšķirties atkarībā no konkrētā izstrādājuma un izmantošanas vai apkārtējās vides apstākļiem. Plašāku informāciju skatiet vietnē www.bosch-professional.com/wac.

Sistēmas prasības

GCY 42 / GCY 42 NC

Mobilā gala ierīce
(planšetdators,
viedtālrunis)

Android 6.0 (vai augstāka)

iOS 11 (vai augstāka)

Montāža un lietošana

Elektrobarošana

- ▶ **Noņemiet pārsegu *Bluetooth*® Low Energy moduļim GCY 42 / GCY 42 NC uz elektroinstrumenta, piemēram, ar skrūvgriezi vai lielāku monētu.** Izmantojot pārsega noņemšanai nepiemērotu priekšmetu, var tikt bojāta instrumenta elektroniskā daļa vai pārsegs.
- Uzsākot izstrādājuma lietošanu pēc tā iegādes vai baterijas **(1)** nomainas (tikai modelim GCY 42), rīkojieties, kā parādīts grafiskajās lappusēs sniegtajos attēlos. Ievērojiet sekojošus norādījumus.

362 | Latviešu

Pirms lietošanas

(skatīt attēlus **A1–A5**)

Norāde: rūpīgi uzglabājiet moduļa GCY 42 / GCY 42 NC vietturi (**3**). Nododot elektroinstrumentu jaunam lietotājam bez moduļa GCY 42 / GCY 42 NC, ievietojiet tajā vietturi.

Tikai modulim GCY 42: ievietojiet bateriju (**1**) ar **augšup vērstu plus izvadu** moduli GCY 42 (**2**). Baterijas iespiešana nav nepieciešama; baterija nofiksējas pati. Tā nofiksējas paredzētajā stāvoklī, aizverot vāciņu.

Lai inicializētu moduli GCY 42 pēc baterijas ievietošanas, nospiediet elektroinstrumenta ieslēdzēju/izslēdzēju.

Baterijas nomainīšana (tikai GCY 42 modelim)

(attēli **B1–B4**)

Izņemiet nolietoto bateriju (**1**) tikai ar pirkstu.

Pirms baterijas pilnīgas iztukšošanās lietotne izstrādā un parāda brīdinājumu.

GCY 42 / GCY 42 NC izņemšana

(skatīt attēlus **C1–C2**)

Izņemot moduli GCY 42 / GCY 42 NC (**2**), nelietojiet pārāk lielu spēku. Nelietojiet izņemšanai smailus vai asus priekšmetus.

Norāde: nepieciešamības gadījumā pagrieziet elektroinstrumentu, lai vieglāk izņemtu GCY 42 / GCY 42 N.

Lietošanas sākšana

Tikai GCY 42 modelim: ielieciet bateriju **(1)**.

Līdzko tiek nospriests elektroinstrumenta ieslēdzējs/izslēdzējs, modulis GCY 42 / GCY 42 NC raida nepārtrauktu signālu.

Tikai GCY 42 modelim: *Bluetooth*[®] signāls tiek pārtraukts tikai tad, ja baterija **(1)** ir nolietota vai bojāta, vai arī tiek izņemta.

Sīkāku informāciju var atrast tieši Bosch lietotnē.

Lietotnes uzstādīšana un iestatišana

Lai izmantotu GCY 42 / GCY 42 NC, jums vispirms ir jāinstalē **Bosch Toolbox** lietotne.

- Lejupielādējiet lietotni **Bosch Toolbox** no kāda no lietotņu interneta veikaliem (Apple App Store, Google Play Store).
Norāde: attiecīgajā lietotņu interneta veikalā jābūt atvērtam lietotāja kontam.
- Nobeigumā izvēlieties lietotnē apakšpunktu **MyTools**.
- Uz mobilās gala ierīces displeja tiek parādīti visi turpmākie soļi elektroinstrumenta savienošanai ar gala ierīci.

364 | Latviešu

Piezīme. Vispirms pilnībā izlasiet lietotnes pamācību. Tas ļaus Jums gūt labāku priekšstatu par savienojuma veidošanas gaitu un savienojamības funkciju pielietošanu.

Datu pārsūtīšana ar *Bluetooth*[®]

GCY 42 / GCY 42 NC ir regulārs raidīšanas intervāls. Atkarībā no apkārtējās vides, pirms GCY 42 / GCY 42 NC tiek atpazīts, var būt nepieciešami vairāki raidīšanas intervāli. Ja GCY 42 / GCY 42 NC netiek atpazīts, pārbaudiet šādus faktorus:

- Vai attālums līdz mobilajai gala ierīcei nav pārāk liels?
Samaziniet attālumu starp mobilo gala ierīci un moduli GCY 42 / GCY 42 NC.
- Tagad GCY 42: vai baterija nesniedz pietiekamu jaudu vai ir izlādējies?
Nomainiet bateriju.
- Savā mobilajā gala ierīcē izslēdziet un atkal ieslēdziet *Bluetooth*[®].
Pārbaudiet, vai tagad GCY 42 / GCY 42 NC tiek atpazīts.

Apkalpošana un apkope

Apkalpošana un tīrīšana

Moduļa tīrīšanai izmantojiet otu. Nelietojiet moduļa apkopei tīrīšanas līdzekļus vai šķīdinātājus.

Klientu apkalpošanas dienests un konsultācijas par lietošanu

Klientu apkalpošanas centra darbinieki atbildēs uz jūsu jautājumiem par izstrādājumu remontu un apkopi, kā arī par to rezerves daļām. Klaidskata rasējumi un informācija par rezerves daļām ir atrodamā šeit: **www.bosch-pt.com**
Bosch konsultāciju dienesta darbinieki ar prieku sniegs atbildes uz jūsu jautājumiem par mūsu izstrādājumiem un to piederumiem.

Lūdzot konsultāciju un pasūtot rezerves daļas, noteikti norādiet 10 zīmju izstrādājuma numuru, kas norādīts uz izstrādājuma tehnisko datu plāksnītes.

Latvijas Republika

Robert Bosch SIA
Bosch elektroinstrumentu servisa centrs
Mūkusalas ielā 97

366 | Latviešu

LV-1004 Rīga
Tālr.: 67146262
Telefakss: 67146263
E-pasts: service-pt@lv.bosch.com

Papildu servisa adreses ir norādītas šeit:

www.bosch-pt.com/serviceaddresses

Atbrīvošanās no nolietotajiem izstrādājumiem

GCY-42- / GCY-42-NC-modulis, piederumi un iepakojums ir jānogādā otrreizējai pārstrādei videi nekaitīgā veidā.



Neizmetiet nolietotos elektroniskos izstrādājumus un baterijas sadzīves atkritumu tvertnē!

Tikai EK valstīm.

Nelietojami elektroinstrumenti un bojāti vai izlietoti akumulatori/baterijas ir jāutilizē atsevišķi. Izmantojiet paredzētās savākšanas sistēmas.

Nelietpratīgi atbrīvojoties no nolietotām elektriskajām un elektroniskajām ierīcēm, tajos esošu iespējamu, bīstamu vielu dēļ šīs ierīces par nodarīt kaitējumu apkārtējai videi un cilvēku veselībai.

Lietuvių k.

Saugos nuorodos

Norint su GCY 42 / GCY 42 NC dirbti nepavojingai ir saugiai, būtina perskaityti visus nurodymus ir jų laikytis. Išsaugokite šią instrukciją ir atiduokite ją kartu su GCY 42 / GCY 42 NC, jei perduodate jį kitam.

- ▶ Naudokite tik šioje naudojimo instrukcijoje nurodytas baterijas. Nenaudokite jokio kito energijos šaltinio.



ĮSPĖJIMAS



Užtikrinkite, kad tabletės formos elementas nepatektų į rankas vaikams. Tabletės formos elementai yra pavojingi.

- ▶ Tabletės formos elementų niekada neprarykite ir nekiškite į kitas kūno angas. Jei kyla įtarimas, kad tabletės formos elementas buvo prarytas arba įstumtas į kitą kūno angą, nedelsdami kreipkitės į gydytoją. Prarijus table-

368 | Lietuvių k.

tės formos elementą, per 2 valandas gali atsirasti sunkių ir net mirtinų vidinių išdeginimų.

- ▶ **Keisdami tabletės formos elementus laikykitės tabletės formos elementų keitimo reikalavimų.** Išskyla sproginio pavojus.
- ▶ **Naudokite tik šioje naudojimo instrukcijoje nurodytus tabletės formos elementus.** Nenaudokite kitokių tabletės formos elementų ir kitokio energijos šaltinio.
- ▶ **Tabletės formos elemento nebandykite vėl įkrauti ir nesujunkite jo trumpuoju būdu.** Tabletės formos elementas gali tapti nesandarus, sprogti, užsidegti ir sukelti sužalojimus.
- ▶ **Išsikrovusius tabletės formos elementus išimkite ir pašalinkite laikydamiesi reikalavimų.** Išsikrovę tabletės formos elementai gali tapti nesandarūs ir dėl to gali pažeisti gaminį ir sužaloti asmenis.
- ▶ **Tabletės formos elementų neperkaitinkite ir nemeskite jų į ugnį.** Tabletės formos elementas gali tapti nesandarus, sprogti, užsidegti ir sukelti sužalojimus.
- ▶ **Tabletės formos elemento nepažeiskite ir jo neišardykite.** Tabletės formos elementas gali tapti nesandarus, sprogti, užsidegti ir sukelti sužalojimus.

- ▶ **Pažeistą tabletės formos elementą saugokite nuo kontakto su vandeniu.** Išsiliejantis litis su vandeniu gali sukurti vandenilį ir sukelti gaisrą, sprogimą arba sužaloti.

Bluetooth® žodinis prekės ženklas, o taip pat vaizdinis prekės ženklas (logotipas), yra registruoti prekių ženklai ir „Bluetooth SIG, Inc.“ nuosavybė. „Robert Bosch Power Tools GmbH“ šiuos žodinį ir vaizdinį prekės ženklus naudoja pagal licenciją.

- ▶ **Nebenaudokite „Bluetooth®“ modulio, jei neužsidaro dangtelis, išimkite tabletės formos elementą ir atidaukite modulį remontuoti.**

Gaminio ir savybių aprašas

Naudojimas pagal paskirtį

Bluetooth® „Low Energy Module“ **GCY 42 / GCY 42 NC** leidžia pritaikyti elektrinį įrankį ir atlikti jo būsenos patikrą bei perduoti nustatymus ir duomenis, remiantis *Bluetooth®* radijo technologija. Duomenų perdavimą naudotojas turi patvirtinti.

Informacijos apie siūlomas jungiamumo funkcijas rasite programėlėje **Bosch Toolbox** arba naudojamo elektrinio įrankio naudojimo instrukcijoje.

370 | Lietuvių k.

Pavaizduoti prietaiso elementai

Pavaizduotų komponentų numeriai atitinka pateiktos schemos numerius.

- (1) Tabletės formos elementas (tik GCY 42)
- (2) *Bluetooth*® „Low Energy Module GCY 42 / GCY 42 NC“
- (3) Dangtelis^{a)}
- (4) Dangtelis^{a)} *Bluetooth*® „Low Energy Module GCY 42 / GCY 42 NC“

a) Šio priedo standartiniame tiekiamame komplekte nėra.

Techniniai duomenys

<i>Bluetooth</i> ® Low Energy Module	GCY 42	GCY 42 NC
Gaminio numeris	1 600 A01 3WF 1 600 A01 ZE2	1 600 A03 4CS
Darbinė temperatūra	-20 °C ... +50 °C	-20 °C ... +50 °C
Sandėliavimo temperatūra	-20 °C ... +70 °C	-20 °C ... +70 °C

Lietuvių k. | **371**

Bluetooth® Low Energy Module	GCY 42	GCY 42 NC
---	---------------	------------------

Matmenys	7 x 30 x 30 mm	7 x 30 x 30 mm
Svoris	0,01 kg	0,01 kg

Duomenų perdavimas

<i>Bluetooth®</i>	<i>Bluetooth® 4.2 („Low Energy“)^{A)}</i>	<i>Bluetooth® 4.2 („Low Energy“)^{A)}</i>
Signalų veikimo nuotolis	Maks. 30 m ^{B)}	Maks. 30 m ^{B)}
Naudojamas dažnių diapazonas	2402–2480 MHz	2402–2480 MHz
Išėjimo galia	< 1 mW	< 1 mW

Elektros energijos tiekimas

Baterija	Apskritas maitini- mo elementas (3 V ličio jonų baterija, CR 2032)	-
----------	---	---

372 | Lietuvių k.

Bluetooth® Low Energy Module	GCY 42	GCY 42 NC
---	---------------	------------------

Baterijos eksploataavimo trukmė apie.	24 mėnesiai	-
---------------------------------------	-------------	---

- A) Mobilieji galiniai prietaisai turi būti tinkami naudoti su „Bluetooth® Low Energy“ prietaisais (4.2 versija) ir palaikyti „Generic Access Profile“ (GAP).
- B) Veikimo nuotolis, priklausomai nuo išorinių sąlygų, taip pat ir nuo naudojamo imtuvo, gali labai skirtis. Uždaroje patalpoje ir dėl metalinių barjerų (pvz., sienų, lentynų, lagaminų ir kt.) Bluetooth® veikimo nuotolis gali labai sumažėti.

Vertės gali skirtis priklausomai nuo gaminio, jos taip pat priklauso nuo naudojimo ir aplinkos sąlygų. Daugiau informacijos rasite www.bosch-professional.com/wac.

Būtinios sąlygos sistemai	GCY 42 / GCY 42 NC
----------------------------------	---------------------------

Mobilusis galinis prietaisas (planšetė, išmanusis telefonas)	„Android 6.0“ (ir aukštesnės versijos) „iOS 11“ (ir aukštesnės versijos)
--	---

Montavimas ir naudojimas

Elektros energijos tiekimas

- ▶ **Naudodamiesi, pvz., atsuktuvu ar didele moneta, nuo elektrinio įrankio nuimkite Bluetooth® „Low Energy Module GCY 42 / GCY 42 NC“ skirtą dangtelį.** Naudojant netinkamus daiktus, gali būti pažeista elektronika arba dangtelis.
- Jei nusipirkę ar pakeitę bateriją **(1)** (tik GCY 42) prietaisą norite įjungti, sekite nurodymus puslapiuose su schemomis. Laikykitės žemiau pateiktų nurodymų.

Pirmasis paleidimas eksploatuoti

(žr. **A1–A5** pav.)

Nuoroda: saugokite dangtelį **(3)**, skirtą GCY 42 / GCY 42 NC. Jei elektrinį įrankį perduodate kitam savininkui be GCY 42 / GCY 42 NC, uždėkite dangtelį.

Tik GCY 42: įdėkite bateriją **(1)** **pliusinį polių nukreipę aukšty** į GCY 42 **(2)**. Baterijos įspausti nebūtina, ji savaime užsifiksuoja. Numatytoje padėtyje ji užsifiksuoja tik uždarant dangtelį.

374 | Lietuvių k.

Norėdami GCY 42 po įdėjimo instaliuoti, paspauskite elektrinio įrankio įjungimo-išjungimo jungiklį.

Baterijos keitimas (tik GCY 42)

(žr. **B1–B4** pav.)

Išsieikvojusias baterijas **(1)** išimkite tik pirštais.

Prieš visiškai išsieikvojant baterijai, programoje parodomas įspėjimas.

GCY 42 / GCY 42 NC išėmimas

(žr. **C1–C2** pav.)

Išimdami GCY 42 / GCY 42 NC **(2)** nenaudokite jėgos. Nenaudokite smailių ir aštrių įrankių.

Nuoroda: kad GCY 42 / GCY 42 NC būtų lengviau išimti, elektrinį įrankį galite apversti.

Paruošimas naudoti

Tik GCY 42: įstatykite bateriją **(1)**.

Kai tik paspaudžiamas elektrinio įrankio įjungimo-išjungimo jungiklis, GCY 42 / GCY 42 NC pradeda siųsti nuolatinį signalą.

Tik GCY 42: *Bluetooth*® signalas nutraukiamas tik tada, kai išsieikvoja, pažeidžiama arba išimama baterija **(1)**.

Išsamesnės informacijos rasite Bosch programoje.

Programos įdiegimas ir priderinimas

Norėdami naudoti GCY 42 / GCY 42 NC, pirmiausia turite įdiegti programėlę **Bosch Toolbox**.

- Iš atitinkamos programų parduotuvės („Apple App Store“, „Google Play Store“) parsisiųskite programėlę **Bosch Toolbox**.

Nuoroda: atitinkamoje „App Store“ būtina sąlyga yra naudotojo paskyra.

- Tada programoje pasirinkite papunktį **MyTools**.
- Jūsų mobiliojo galinio prietaiso ekrane bus parodyti visi kiti žingsniai, kaip elektrinį įrankį sujungti su galiniu prietaisu .

Nuoroda: Pirmiausia peržiūrėkite visą programos mokomąją medžiagą. Tada įgysite aiškesnį suvokimą apie prijungimo operaciją ir jungiamumo funkcijų naudojimą.

Duomenų perdavimas *Bluetooth*[®]

GCY 42 / GCY 42 NC turi reguliarių siuntimo intervalą. Priklausomai nuo aplinkos, kol bus atpažintas

GCY 42 / GCY 42 NC, gali prireikti kelių siuntimo intervalų. Jei GCY 42 / GCY 42 NC nebūtų atpažintas, patikrinkite šiuos punktus:

376 | Lietuvių k.

- Gal per didelis atstumas iki mobiliojo galinio prietaiso? Sumažinkite atstumą tarp mobiliojo galinio prietaiso ir GCY 42 / GCY 42 NC.
- Tik GCY 42 / GCY 42 NC: gal per daug išsieikvojusi arba tuščia baterija? Pakeiskite bateriją.
- Savo mobiliajame galiniame prietaise išjunkite *Bluetooth®* ir vėl įjunkite. Patikrinkite, ar GCY 42 / GCY 42 NC buvo atpažintas.

Priežiūra ir servisas

Priežiūra ir valymas

Teptuku pašalinkite nešvarumus. Nenaudokite valymo priemonių ir tirpiklių.

Klientų aptarnavimo skyrius ir konsultavimo tarnyba

Klientų aptarnavimo skyriuje gausite atsakymus į klausimus, susijusius su jūsų gaminio remontu, technine priežiūra bei atsarginėmis dalimis. Detalius brėžinius ir informaciją apie atsargines dalis rasite čia: www.bosch-pt.com

Lietuvių k. | 377

Iškilus klausimams apie mūsų gaminius ir papildomą įrangą, jums mielai patars Bosch konsultavimo skyriaus specialistai. Ieškodami informacijos ir užsakydami atsargines dalis būtinai nurodykite 10-ženklį gaminio numerį, esantį firminėje lentelėje.

Lietuva

Bosch įrankių servisas

Informacijos tarnyba: (037) 713350

Įrankių remontas: (037) 713352

Faksas: (037) 713354

El. paštas: service-pt@lv.bosch.com

Kitus servisų adresus rasite čia:

www.bosch-pt.com/serviceaddresses

Šalinimas

GCY-42- / GCY-42-NC modulis, papildoma įranga ir pakuotės turi būti utilizuojami aplinkai nekenksmingu būdu.



Nemeskite elektroninių konstrukcinių dalių ir baterijų į buitinių atliekų konteinerius!

378 | 中文

Tik ES šalims:

Nebetinkamus naudoti elektrinius įrankius ir pažeistus ar susidėvėjusius akumulatorius / baterijas būtina šalinti atskirai. Naudokitės numatytomis surinkimo sistemomis.

Netinkamai šalinant elektros ir elektroninės įrangos atliekas dėl galimai jose esančių pavojingų medžiagų galimas kenksmingas poveikis aplinkai ir žmonių sveikatai.

中文

安全规章

必须阅读并注意所有说明，从而安全可靠地使用 GCY 42 / GCY 42 NC。请妥善保管本说明书，并在转交 GCY 42 / GCY 42 NC 时将本说明书一起移交。

- ▶ 请只使用操作说明书中列出的电池。请勿使用其他电源。



警告



请确保儿童远离纽扣电池。 纽扣电池存在安全隐患。

- ▶ **切勿吞咽纽扣电池或使其进入人体。** 若怀疑吞咽了纽扣电池或电池进入了人体，请立即就医。吞咽纽扣电池可在2小时内造成严重的内部灼伤，甚至死亡。
- ▶ **更换纽扣电池时要注意采用正确的更换方式。** 有爆炸的危险。
- ▶ **请只使用本用户手册中提及的纽扣电池。** 请勿使用其他纽扣电池或其他电源。
- ▶ **切勿尝试为纽扣电池充电，切勿短接纽扣电池。** 纽扣电池可能会泄漏、爆炸、燃烧和造成人身伤害。
- ▶ **请拆下电量耗尽的纽扣电池并对其做恰当的废弃物处理。** 电量耗尽的纽扣电池可能会泄漏，从而损坏产品或造成人身伤害。
- ▶ **纽扣电池不得过热，不可弃置于火中。** 纽扣电池可能会泄露、爆炸、燃烧和造成人身伤害。
- ▶ **不得损坏且不得拆解纽扣电池。** 纽扣电池可能会泄露、爆炸、燃烧和造成人身伤害。
- ▶ **损坏的纽扣电池不得与水接触。** 溢出的锂离子遇水会产生氢气，从而导致火灾、爆炸或人身伤害。

380 | 中文

蓝牙®文字标记和图形符号（标志）是Bluetooth SIG公司的注册商标和财产。Robert Bosch Power Tools GmbH根据许可使用这些文字标记/图形符号。

- ▶ 如果盖板无法关闭，请勿继续使用 Bluetooth®（蓝牙）模块，拆下纽扣电池并让人维修。

产品和性能说明

按照规定使用

蓝牙®低能耗模块**GCY 42 / GCY 42 NC**可以个性化设置和检查电动工具的状态以及通过**蓝牙®**无线技术来传输设置和数据。数据传输必须由用户批准。

请在应用程序（App）**Bosch Toolbox**或所用电动工具使用说明书中获取关于所提供连接功能的信息。

插图上的机件

图示部件的编号对应于图形页上的图形。

- (1) 纽扣电池（仅适用于GCY 42）
- (2) **蓝牙®**低能耗模块GCY 42 / GCY 42 NC

(3) 占位装置^{a)}

(4) 盖板^{a)} 蓝牙®低能耗模块GCY 42 / GCY 42 NC

a) 该附件并不包含在基本的供货范围中。

技术参数

蓝牙® 低能耗 模块	GCY 42	GCY 42 NC
物品代码	1 600 A01 3WF 1 600 A01 ZE2	1 600 A03 4CS
工作温度	-20 摄氏度 至 +50 摄氏度	-20 摄氏度 至 +50 摄氏度
仓储温度	-20 摄氏度 至 +70 摄氏度	-20 摄氏度 至 +70 摄氏度
尺寸	7 x 30 x 30 毫米	7 x 30 x 30 毫米
重量	0.01 公斤	0.01 公斤
数据传输		
蓝牙®	蓝牙®4.2 (低能耗) ^{A)}	蓝牙®4.2 (低能耗) ^{A)}

382 | 中文

蓝牙® 低能耗 模块	GCY 42	GCY 42 NC
信号覆盖范围	最大30米 ^{B)}	最大30米 ^{B)}
频率范围	2400–2483.5 兆赫	2400–2483.5 兆赫
发射功率	≤ 20 dBm (EIRP)	≤ 20 dBm (EIRP)
供电		
蓄电池	纽扣电池 (3 V 锂电池, CR 2032)	-
蓄电池使用寿命约	24个月	-

A) 移动终端设备必须可与蓝牙®低能耗装置 (版本4.2) 兼容并支持通用访问配置 (GAP)。

B) 根据外部条件包括所用接收设备的不同, 覆盖范围会有很大差别。在封闭的室内以及由于金属障碍物 (如墙壁、台架、箱子等), 蓝牙®覆盖范围可能明显缩小。

数值可能因不同产品而异, 并且受到应用和环境条件影响。更多信息请参见www.bosch-professional.com/wac。

系统前提条件

GCY 42 / GCY 42 NC

移动终端设备 (平板电脑、智能手机)

Android 6.0 (及更高版本)

iOS 11 (及更高版本)

安装和操作

供电

- ▶ 利用螺丝刀或大一点的硬币拆下电动工具上**蓝牙®**低能耗模块GCY 42 / GCY 42 NC的盖板。使用不合适的物体可能会导致电子装置或盖板损坏。
- 购买或更换电池 **(1)** (仅适用于GCY 42) 后, 请遵照图形页面上的图示进行调试。同时注意以下提示。

首次调试

(参见插图 **A1-A5**)

提示: 妥善保管GCY 42 / GCY 42 NC的占位装置 **(3)**。转交不带GCY 42 / GCY 42 NC的电动工具时重新装上占位装置。

仅适用于GCY 42: 将电池 **(1)** **正极朝上**装入GCY 42 **(2)**。无需按压电池, 电池不会自动卡入。关上盖板后才会固定在其规定位置上。

384 | 中文

装入后为了初始化GCY 42，请操纵电动工具的起停开关。

更换电池（仅适用于GCY 42）

（参见插图B1-B4）

只能用手指取出电量耗尽的电池**(1)**。

电池完全耗尽前，应用程序中会显示警告。

取出GCY 42 / GCY 42 NC

（参见插图 C1-C2）

拆下GCY 42 / GCY 42 NC **(2)**时请勿过度用力。请勿使用尖锐工具。

提示：必要时转动电动工具，以便更方便地取出GCY 42 / GCY 42 NC。

投入使用

仅适用于GCY 42：装入电池 **(1)**。

一旦按下电动工具上的起停开关，GCY 42 / GCY 42 NC就会持续发出信号。

仅适用于GCY 42：当电池 **(1)**电量耗尽、有故障或被拆下时，蓝牙®信号才会中断。

更多信息请参阅博世应用程序。

应用程序的安装和设置

为了能够使用GCY 42 / GCY 42 NC，必须首先安装应用程序**Bosch Toolbox**。

- 请通过相应的应用程序商店（Apple App Store、Google Play Store）下载应用程序**Bosch Toolbox**。

提示：前提是在相应的AppStore有用户账号。

- 然后在应用程序中选择子项目**MyTools**。
- 移动终端设备的显示屏显示连接电动工具和终端设备的所有其他步骤。

提示：首先完整执行应用程序教程。由此可以更好地了解连接过程以及连接功能的应用。

通过蓝牙®传输数据

GCY 42 / GCY 42 NC具有规律的发射周期。根据环境，识别到GCY 42 / GCY 42 NC之前可能需要经过数个发送周期。当无法识别GCY 42 / GCY 42 NC时，请检查以下内容：

- 至移动终端设备的距离是否过大？
缩短移动终端设备和GCY 42 / GCY 42 NC之间的距离。

386 | 中文

- 仅适用于GCY 42：电池电量低或者电量耗尽？
更换电池。
- 在移动终端设备上关闭蓝牙®，然后再次接通。
检查现在是否能识别到GCY 42 / GCY 42 NC。

维修和服务

保养和清洁

用刷子清除污垢。切勿使用任何清洁剂或溶剂。

客户服务和应用咨询

本公司顾客服务处负责回答有关本公司产品的修理、维护和备件的问题。备件的展开图纸和信息也可查看：www.bosch-pt.com

博世应用咨询团队乐于就我们的产品及其附件问题提供帮助。

询问和订购备件时，务必提供机器铭牌上标示的10位数物品代码。

中国大陆

博世电动工具（中国）有限公司
中国 浙江省 杭州市
滨江区 滨康路567号

102/1F 服务中心

邮政编码: 310052

电话: (0571)8887 5566 / 5588

传真: (0571)8887 6688 x 5566# / 5588#

电邮: bsc.hz@cn.bosch.com

www.bosch-pt.com.cn

制造商地址:

Robert Bosch Power Tools GmbH

罗伯特·博世电动工具有限公司

70538 Stuttgart / GERMANY

70538 斯图加特 / 德国

其他服务地址请见:

www.bosch-pt.com/serviceaddresses

废弃处理

应对GCY-42- / GCY-42-NC模块、配件和包装进行环保的回收利用。



请勿将电子部件和电池混入生活垃圾丢弃!

388 | 中文

产品中有害物质的名称及含量

部件名称	有害物质					
	铅 (Pb)	汞 (Hg)	镉 (Cd)	六价 铬 (Cr ⁺⁶)	多溴 联苯 (PBB)	多溴 二苯 醚 (PBD E)
外壳的金属部分	○	○	○	○	○	○
外壳的非金属部分	○	○	○	○	○	○
机械传动机构	X	○	○	○	○	○
电机组件	X	○	○	○	○	○

部件名称	有害物质					
	铅 (Pb)	汞 (Hg)	镉 (Cd)	六价铬 (Cr ⁺⁶)	多溴联苯 (PBB)	多溴二苯醚 (PBD E)
控制组件	X	○	○	○	○	○
附件	○	○	○	○	○	○
配件	○	○	○	○	○	○
连接件	X	○	○	○	○	○
电源线①	○	○	○	○	○	○
电池系统②	X	○	○	○	○	○

本表格依据SJ/T11364的规定编制。

○：表示该有害物质在该部件所有均质材料中的含量均在GB/T 26572规定的限量要求以下。

390 | 繁體中文

X: 表示该有害物质至少在该部件的某一均质材料中的含量超出GB/T 26572规定的限量要求。且目前业界没有成熟的替代方案，符合欧盟RoHS指令环保要求。

- ① 适用于采用电源线连接供电的产品。
 - ② 适用于采用充电电池供电的产品。
- 产品环保使用期限内的使用条件参见产品说明书。

有关中国的更多信息

CMIIT ID显示在蓝牙模块上

繁體中文

安全注意事項

為確保能夠安全地使用 **GCY 42 / GCY 42 NC**，您必須完整詳讀本安全規章並確實遵照其內容。請妥善保存說明書，將 **GCY 42 / GCY 42 NC** 轉交給他人時應一併附上本說明書。

- ▶ 僅能使用本操作說明書所列出的電池。切勿使用其他供電裝置。



警告



請確保鈕扣電池不會落入兒童手中。
鈕扣電池相當危險。

- ▶ 不得吞食鈕扣電池或將之放入身體其他孔洞。若有誤食鈕扣電池之疑慮或是不小心讓它經由其他身體部位的開口進入體內，請立刻就醫。若誤食鈕扣電池，2 小時內便可能因體內嚴重腐蝕而致死。
- ▶ 更換鈕扣電池時請注意：應按正確方式替換鈕扣電池。有爆炸危險。
- ▶ 僅能使用本操作說明書所列出的鈕扣電池。切勿使用其他鈕扣電池或供電裝置。
- ▶ 請勿將鈕扣電池重新充電或故意將它接成短路。鈕扣電池可能已非密封狀態，有爆炸、燃燒之虞，人員可能因此受傷。
- ▶ 請將已無電力的鈕扣電池取下並按照規定的程序進行廢棄處置。已無電力的鈕扣電池可能已非密封狀態，產品有損壞之虞或者人員亦可能因此受傷。

392 | 繁體中文

- ▶ **勿讓鈕扣電池過熱，禁止將它丟入火中。** 鈕扣電池可能已非密封狀態，有爆炸、燃燒之虞，人員可能因此受傷。
- ▶ **嚴禁破壞或拆開鈕扣電池。** 鈕扣電池可能已非密封狀態，有爆炸、燃燒之虞，人員可能因此受傷。
- ▶ **已受損的鈕扣電池不得接觸到水。** 外洩的鋰一接觸到水就會產生氫氣，現場可能因而失火、爆炸或造成人員受傷。

藍牙® 一詞及其標誌（商標）為 **Bluetooth SIG, Inc.** 所擁有之註冊商標。Robert Bosch Power Tools GmbH 對於此詞彙 / 標誌之任何使用均已取得授權。

- ▶ 若無法確實關緊護蓋，請勿繼續使用 **Bluetooth®** 模組，請取出鈕扣電池並將模組送交檢修。

產品和規格

依規定使用機器

藍牙® Low Energy Module **GCY 42 / GCY 42 NC** 可讓您命名識別電動工具並對其進行狀態檢測，運用藍牙® 無線技術還可傳輸設定和資料。使用者必須同意才能傳輸資料。

關於有哪些連線功能，詳情請參考 **Bosch Toolbox** 應用程式 (App) 中或所使用之電動工具的操作說明書。

插圖上的機件

機件的編號和詳解圖上的編號一致。

- (1) 鈕扣電池 (僅適用於 GCY 42)
- (2) 藍牙® 低功率模組 GCY 42 / GCY 42 NC
- (3) 補位零件^{a)}
- (4) 護蓋^{a)} 藍牙® 低功率模組
GCY 42 / GCY 42 NC

a) 所述之配件並不包含在基本的供貨範圍中。

技術性數據

藍牙® 低功率 模組	GCY 42	GCY 42 NC
產品機號	1 600 A01 3WF 1 600 A01 ZE2	1 600 A03 4CS
操作溫度	-20 °C ... +50 °C	-20 °C ... +50 °C

394 | 繁體中文

藍牙® 低功耗 模組	GCY 42	GCY 42 NC
儲藏溫度	-20 °C ... +70 °C	-20 °C ... +70 °C
尺寸	7 x 30 x 30 mm	7 x 30 x 30 mm
重量	0.01 kg	0.01 kg
資料傳輸		
藍牙®	藍牙® 4.2 (低功耗) ^{A)}	藍牙® 4.2 (低功耗) ^{A)}
訊號傳送範圍	最遠 30 m ^{B)}	最遠 30 m ^{B)}
所使用的頻率範圍	2402-2480 MHz	2402-2480 MHz
輸出功率	< 1 mW	< 1 mW
電源供應		
電池	鈕扣電池 (3V 鋰電池 , CR 2032)	-

**藍牙®
低功耗
模組****GCY 42****GCY 42 NC**電池使用壽命大
約

24 個月

-

- A) 終端行動裝置必須與 *Bluetooth*® (藍牙) 低功耗設備 (4.2 版) 相容，並支援 Generic Access Profile (GAP)。
- B) 此傳送範圍受外在環境條件 (包含您所使用之接收裝置) 的影響而有極大差異。在密閉空間內，諸如牆面、置物櫃、提箱等物品中的金屬部件會阻礙藍牙® 功能的傳輸，而使訊號傳送範圍明顯縮小。

數值可能因產品而異，並受使用條件以及環境條件影響。進一步資訊請見

www.bosch-professional.com/wac。

系統需求**GCY 42 / GCY 42 NC**終端行動裝置 (平板電
腦、智慧型手機)

Android 6.0 (以上)

iOS 11 (以上)

安裝和操作

電源供應

- ▶ 請用螺絲起子或一枚錢幣等類似物品，將藍牙® 低功率模組 **GCY 42 / GCY 42 NC** 的護蓋從電動工具上取下。若使用不當物品，可能造成電子零件或護蓋損壞。
- 購入後或更換電池 **(1)** (僅適用於 GCY 42) 後的第一次使用時，請您依照詳解圖中的說明進行。並同時遵照以下注意事項。

第一次使用本產品

(請參考圖 **A1-A5**)

提示：妥善保管 GCY 42 / GCY 42 NC 的補位零件 **(3)**。將電動工具移交給他人但不附上 GCY 42 / GCY 42 NC 時，請重新裝上此補位零件。僅適用於 GCY 42：將電池 **(1)** **正極朝上** 裝入至 GCY 42 **(2)** 中。不需將電池壓入，電池不會自動扣上。將於護蓋閉合時，固定於指定位置上。裝好後，請按下電動工具的電源開關，以便 GCY 42 進行初始化。

更換電池（僅適用於 GCY 42）

（請參考圖 B1–B4）

電量耗盡的電池 **(1)** 僅可直接用手指扣下。

電池的電量完全耗盡之前，App 會先向您示警。

取下 GCY 42 / GCY 42 NC

（請參考圖 C1–C2）

不可蠻力取下 GCY 42 / GCY 42 NC **(2)**。切勿使用尖銳工具。

提示：為能輕易取下 GCY 42 / GCY 42 NC，可能需要轉動電動工具。

操作機器

僅適用於 GCY 42：裝入電池 **(1)**。

一旦按下電動工具上的電源開關之後，GCY 42 / GCY 42 NC 便會立刻持續發送訊號。

僅適用於 GCY 42：直到電池 **(1)** 電量耗畢、故障或拆下，藍牙® 訊號才會中斷。

如需其他詳細資訊，請直接參考博世應用程式。

App 的安裝與設置

必須先安裝 **Bosch Toolbox** App，才能使用 GCY 42 / GCY 42 NC。

- 請至對應的 App 商店（Apple App Store、Google Play Store 商店）下載 **Bosch Toolbox** App。

提示：您必須擁有對應 App 商店的使用者帳號。

- 接著在 App 中選取 **MyTools** 子項目。
- 終端行動裝置的螢幕上隨即顯示如何將電動工具與終端裝置連線的所有其他步驟。

提示：請先完成 App 的完整教學。藉此您能更清楚地了解連線程序以及連線功能的使用方式。

透過藍牙® 功能傳輸資料

GCY 42 / GCY 42 NC 固定每隔一段時間進行傳輸。但視環境條件而定，可能需要更長傳輸間隔時間，才能偵測到 GCY 42 / GCY 42 NC。若偵測不到 GCY 42 / GCY 42 NC，請您確認以下各點：

- 終端行動裝置是否相隔過遠？
請縮短終端行動裝置與 GCY 42 / GCY 42 NC 之間的距離。

- 僅適用於 GCY 42: 電池是否電力不足或已完全耗盡?
請您更換電池。
- 關閉行動終端裝置上的藍牙®, 然後再重新啟動。
確認現在是否已偵測到 GCY 42 / GCY 42 NC。

維修和服務

保養與清潔

請用軟刷清除髒污。切勿使用清潔劑或溶液。

顧客服務處和顧客諮詢中心

本公司顧客服務處負責回答有關本公司產品的維修、維護和備用零件的問題。以下的網頁中有分解圖和備用零件相關資料: **www.bosch-pt.com**

如果對本公司產品及其配件有任何疑問, 博世應用諮詢小組很樂意為您提供協助。

當您需要諮詢或訂購備用零件時, 請務必提供本產品型號銘牌上 10 位數的產品機號。

台灣進口商

台灣羅伯特博世股份有限公司
建國北路一段90 號6 樓

400 | 繁體中文

台北市10491

電話: (02) 7734 2588

傳真: (02) 2516 1176

www.bosch-pt.com.tw

制造商地址:

Robert Bosch Power Tools GmbH

羅伯特· 博世電動工具有限公司

70538 Stuttgart / GERMANY

70538 斯圖加特/ 德國

以下更多客戶服務處地址:

www.bosch-pt.com/serviceaddresses

廢棄物處理

GCY-42- / GCY-42-NC 模組、其配件與外包裝須遵照環保相關法規進行資源回收。



不可以把電子零組件與電池丟入家庭垃圾中!

設備名稱：GCY 42 / GCY 42 NC，型號：
GCY 42 / GCY 42 NC

限用物質及其符號

單元	鉛 (Pb)	汞 (Hg)	鎘 (Cd)	六價 鉻 (Cr ⁺⁶)	多溴 聯苯 (PBB)	多溴 二苯 醚 (PBD E)
開關	○	○	○	○	○	○
電容 器	○	○	○	○	○	○
馬達	○	○	○	○	○	○
電源 線	○	○	○	○	○	○
外殼 (塑 料)	○	○	○	○	○	○

備考 1. "超出 0.1 wt %" 及 "超出 0.01 wt %" 係指
限用物質之百分比含量超出百分比含量基準值。

402 | 繁體中文

備考 2. "O" 係指該項限用物質之百分比含量未超出百分比含量基準值。

備考 3. "-" 係指該項限用物質為排除項目。

有關台灣的更多資訊

NCC 警語 低功率射頻器材管理辦法:

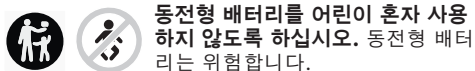
取得審驗證明之低功率射頻器材，非經核准，公司、商號或使用者均不得擅自變更頻率、加大功率或變更原設計之特性及功能。低功率射頻器材之使用不得影響飛航安全及干擾合法通信；經發現有干擾現象時，應立即停用，並改善至無干擾時方得繼續使用。前述合法通信，指依電信管理法規定作業之無線電通信。低功率射頻器材須忍受合法通信或工業、科學及醫療用電波輻射性電機設備之干擾。

한국어

안전 수칙

GCY 42 / GCY 42 NC 의 안전한 사용을 위해 모든 수칙들을 숙지하고 이에 유의하여 작업하시기 바랍니다. 안전 수칙을 잘 보관하고 모듈 양도 시 GCY 42 / GCY 42 NC 과 함께 전달하십시오.

- ▶ 본 설명서에 제시된 배터리만 사용하십시오. 다른 에너지 공급원을 사용하지 마십시오.



- ▶ 동전형 배터리를 삼키거나 다른 경로를 통해 인체에 유입되는 일이 절대 없도록 하십시오. 동전형 배터리를 삼켰거나 다른 경로를 통해 인체에 유입된 것으로 의심되는 경우 즉시 의사와 상담하십시오. 동전형 배터리가 인체에 들어가면 2시간 내에

404 | 한국어

심각한 부상을 일으키고 사망을 초래할 수 있습니다.

- ▶ **동전형 배터리 교환 시 올바른 방법으로 동전형 배터리를 교환하십시오.** 폭발 위험이 있습니다.
- ▶ **본 설명서에 제시된 동전형 배터리만 사용하십시오.** 다른 동전형 배터리 또는 다른 에너지 공급원을 사용하지 마십시오.
- ▶ **수은전지를 재충전하지 말고 합선을 피하십시오.** 수은전지가 누수되어 폭발, 화재 및 상해를 유발할 수 있습니다.
- ▶ **방전된 수은전지는 규정에 맞게 제거한 후 폐기하십시오.** 방전된 수은전지는 누수될 수 있으며 이는 인체나 제품에 해를 끼칠 수 있습니다.
- ▶ **수은전지의 과열을 방지하고 불에 가까이 하지 마십시오.** 수은전지가 누수되어 폭발, 화재 및 상해를 일으킬 수 있습니다.
- ▶ **수은전지를 손상시키거나 분리하지 마십시오.** 수은전지가 누수되어 폭발, 화재 및 상해를 일으킬 수 있습니다.
- ▶ **손상된 수은전지에 물이 닿지 않도록 하십시오.** 리튬이 누수되어 화재 또는 폭발이 일어나거나 이로 인하여 부상을 입을 수 있습니다.

블루투스® 워드마크와 그림(로고)은 Bluetooth SIG, Inc.의 등록상표입니다. Robert Bosch Power Tools GmbH는 허가를 받아 이를 사용하고 있습니다.

- ▶ 커버가 제대로 닫히지 않는 경우, 더 이상 블루투스® 모듈을 사용하지 말고, 동전형 배터리를 제거한 후 수리 받으십시오.
- ▶ 해당 무선설비는 전파혼신 가능성이 있으므로 인명안전 과 관련된 서비스는 할 수 없습니다.

제품 및 성능 설명

규정에 따른 사용

블루투스® Low Energy Module **GCY 42 / GCY 42 NC** 는 블루투스® 무선 기술에 기반하여 전동공구의 사용자 개별화 및 상태 점검과 설정 내역 및 데이터 전송이 가능합니다. 데이터는 사용자가 전송에 동의해야 보낼 수 있습니다.

제공되는 연결 기능에 관한 정보는 응용 프로그램 (앱) **Bosch Toolbox** 또는 사용하는 전동공구의 사용 설명서에서 확인할 수 있습니다.

406 | 한국어

제품의 주요 명칭

제품의 주요 명칭에 표기된 번호는 기기 그림이 나와 있는 면을 참고하십시오.

- (1) 동전형 배터리(GCY 42의 경우만)
- (2) 블루투스® Low Energy Module
GCY 42 / GCY 42 NC
- (3) 플레이스 홀더^{a)}
- (4) 블루투스® Low Energy Module
GCY 42 / GCY 42 NC 커버^{a)}

a) 본 액세서리는 기본 공급 사양에 포함되어 있지 않습니다.

제품 사양

블루투스® Low Energy Module	GCY 42	GCY 42 NC
제품 번호	1 600 A01 3WF 1 600 A01 ZE2	1 600 A03 4CS
작동 온도	-20 °C ... +50 °C	-20 °C ... +50 °C
보관 온도	-20 °C ... +70 °C	-20 °C ... +70 °C

한국어 | 407

블루투스® Low Energy Module	GCY 42	GCY 42 NC
치수	7 x 30 x 30 mm	7 x 30 x 30 mm
중량	0.01 kg	0.01 kg
데이터 전송		
블루투스®	블루투스® 4.2 (Low Energy) ^{A)}	블루투스® 4.2 (Low Energy) ^{A)}
신호 도달 범위	최대 30 m ^{B)}	최대 30 m ^{B)}
사용된 주파수 범위	2402-2480 MHz	2402-2480 MHz
출력	< 1 mW	< 1 mW
전원 공급		
배터리	동전형 배터리 (3V 리튬 배터리, CR 2032)	-

408 | 한국어

블루투스® Low Energy Module	GCY 42	GCY 42 NC
-------------------------------	--------	-----------

배터리 수명 약	24개월	-
----------	------	---

A) 모바일 단말기는 블루투스®-Low-Energy-장치 (버전 4.2)와 호환되어야 하며, 일반 접근 프로파일(Generic Access Profile, GAP)을 지원해야 합니다.

B) 도달 범위는 사용하는 수신기를 비롯한 외부 조건에 따라 큰 차이가 있을 수 있습니다. 폐쇄된 공간에서 사용하거나 금속 장애물(예: 벽, 선반, 케이스 등)을 통과하는 경우 블루투스® 도달 범위가 현저하게 줄어들 수 있습니다.

값은 제품별로 편차가 있을 수 있으며, 진행하는 작업 및 환경 조건에 따라 달라질 수 있습니다. 보다 자세한 정보는 www.bosch-professional.com/wac에서 확인할 수 있습니다.

시스템 전제조건	GCY 42 / GCY 42 NC
----------	--------------------

모바일 단말기(태블릿, 스마트폰)	Android 6.0 (및 그 이상의 버전)
--------------------	--------------------------

	iOS 11 (및 그 이상의 버전)
--	---------------------

조립 및 작동

에너지 공급

- ▶ 전동공구에서 스크류 드라이버 또는 큰 동전을 이
용해서 블루투스® **Low Energy Module**
GCY 42 / GCY 42 NC의 커버를 제거하십시오.
적합하지 않은 물건을 사용하면 전자장치 또는 커
버가 손상될 수 있습니다.
- 구매 후 또는 (GCY 42의 경우만) 배터리 **(1)** 교체
후 처음 사용할 경우 그림에 나와 있는 대로 작업
을 진행하십시오. 이때 다음과 같은 지침에 유의해
야 합니다.

최초 사용

(그림 **A1-A5** 참조)

지침: GCY 42 / GCY 42 NC의 플레이스 홀더 **(3)** 를
잘 보관하십시오. GCY 42 / GCY 42 NC 없이 전동
공구를 전달할 경우 다시 플레이스 홀더를 사용하십
시오.

GCY 42의 경우만: 배터리 **(1)** 의 플러스극이 위쪽을
향하도록 하여 GCY 42 **(2)** 에 끼우십시오. 배터리를
밀어 넣을 필요는 없습니다. 배터리 스스로 맞물려

410 | 한국어

고정되지 않습니다. 배터리는 커버를 닫을 때 규정된 위치에 고정됩니다.

사용 후 GCY 42를 초기화하려면 전동공구의 전원 스위치를 누르십시오.

배터리 교체하기(GCY 42의 경우만)

(그림 B1-B4 참조)

사용한 배터리 (1) 는 손가락만 사용하여 분리하십시오.

배터리가 완전히 소모되기 전에 앱에 경고 표시가 나타납니다.

GCY 42 / GCY 42 NC 분리하기

(그림 C1- C2 참조)

GCY 42 / GCY 42 NC (2) 분리를 위해 무력을 가하지 마십시오. 뾰족하거나 날카로운 공구를 사용하지 마십시오.

지침: GCY 42 / GCY 42 NC를 간편하게 분리하기 위해 필요에 따라 전동공구를 사용할 수 있습니다.

기계 시동

GCY 42의 경우만: 배터리 (1) 를 끼우십시오.

전동공구의 전원 스위치를 누르면,
GCY 42 / GCY 42 NC는 계속해서 신호를 송출합니다.

GCY 42의 경우만: 블루투스® 신호는 배터리가 방전되거나 결함이 있을 때 또는 배터리 **(1)**를 탈거했을 때에만 중단됩니다.

보다 상세한 정보는 보쉬 앱에서 직접 확인할 수 있습니다.

앱 설치 및 셋업

GCY 42 / GCY 42 NC를 사용하려면 먼저 **Bosch Toolbox** 앱을 설치해야 합니다.

- 해당 앱스토어(Apple App Store, Google Play Store)를 통해 **Bosch Toolbox** 앱을 다운받으십시오.

지침: 해당 앱스토어에 사용자 계정이 등록되어 있어야 합니다.

- 다운받은 후 앱에서 **MyTools** 항목을 선택하십시오.

- 모바일 단말기의 디스플레이에 전동공구를 단말기에 연결하기 위한 모든 단계가 제시됩니다.

412 | 한국어

지침: 먼저 앱의 지침 전체를 숙지하십시오. 이렇게 하면 연결 과정에 대한 내용 및 연결 기능 사용 방법에 대해 잘 파악할 수 있을 것입니다.

블루투스®를 통한 데이터 전송

GCY 42 / GCY 42 NC는 규칙적인 전송 주기가 있습니다. 환경에 따라 GCY 42 / GCY 42 NC가 감지되기 전까지 여러 번의 전송 주기를 거쳐야 할 수 있습니다. GCY 42 / GCY 42 NC가 감지되지 않을 경우, 다음 사항을 점검하십시오.

- 모바일 단말기까지의 거리가 너무 떨어져 있습니까?
모바일 단말기와 GCY 42 / GCY 42 NC와의 거리를 좁히십시오.
- GCY 42의 경우만: 배터리가 너무 약하거나 방전되었습니까?
배터리를 교환하십시오.
- 모바일 단말기에서 블루투스®를 켜다가 다시 켜십시오.
GCY 42 / GCY 42 NC가 감지되는지 확인하십시오.

보수 정비 및 서비스

보수 정비 및 유지

브러시를 이용하여 오염 물질을 제거합니다. 세척제 또는 용제를 사용하지 마십시오.

AS 센터 및 사용 문의

AS 센터에서는 귀하 제품의 수리 및 보수정비, 그리고 부품에 관한 문의를 받고 있습니다. 대체 부품에 관한 분해 조립도 및 정보는 인터넷에서도 찾아 볼 수 있습니다 - **www.bosch-pt.com**

보수 사용 문의 팀에서는 보수의 제품 및 해당 액세스 서리에 관한 질문에 기꺼이 답변 드릴 것입니다.

문의나 대체 부품 주문 시에는 반드시 제품 네임 플레이트에 있는 10자리의 부품번호를 알려 주십시오.

콜센터

080-955-0909

다른 AS 센터 주소는 아래 사이트에서 확인할 수 있습니다:

www.bosch-pt.com/serviceaddresses

414 | ไทย

처리

GCY-42- / GCY-42-NC 모듈, 액세서리 및 포장재는 환경 규정에 따라 재활용해야 합니다.



전자 부품 및 배터리는 가정 폐기물에 버리지 마십시오!

ไทย

คำเตือนเพื่อความปลอดภัย

ต้องอ่านและปฏิบัติตามคำแนะนำทั้งหมดเพื่อให้สามารถทำงานกับ GCY 42 / GCY 42 NC ได้อย่างปลอดภัย เก็บรักษาคำแนะนำเหล่านี้ไว้ให้ดี และหากเครื่องมือวัดนี้ถูกส่งต่อไปยังผู้อื่น ให้ส่งมอบ GCY 42 / GCY 42 NC ไปด้วย

- ▶ ใช้เฉพาะถ่านแบตเตอรี่ที่ระบุไว้ในคู่มือการใช้งานเท่านั้น ห้ามใช้แหล่งไฟพลังงานประเภทอื่น



คำเตือน



ตรวจสอบให้แน่ใจว่าได้เก็บถ่านกระดุมที่
พื้นมือเด็กแล้ว ถ่านกระดุมอันตราย

- ▶ ห้ามไม่ให้ถ่านกระดุมเข้าไปในช่องเปิดของร่างกาย หากสงสัยว่าตกกลืนถ่านกระดุมหรือถ่านกระดุมถูกใส่เข้าไปในช่องเปิดของร่างกาย ให้รีบไปพบแพทย์ทันที การกลืนถ่านกระดุมสามารถทำให้เกิดแผลไหม้ภายในอย่างรุนแรงภายใน 2 ชั่วโมงและอาจนำไปสู่ความตายได้
- ▶ เมื่อเปลี่ยน ให้ตรวจสอบให้แน่ใจว่าได้เปลี่ยนถ่านกระดุมอย่างถูกต้อง อันตรายจากการระเบิด
- ▶ ใช้เฉพาะถ่านกระดุมที่ระบุไว้ในคู่มือการใช้งานนี้เท่านั้น อย่าใช้ถ่านกระดุมอื่นๆ หรือแหล่งไฟพลังงานประเภทอื่น
- ▶ อย่าพยายามชาร์จถ่านกระดุมอีกครั้ง และอย่าลัดวงจรถ่านกระดุม ถ่านกระดุมอาจรั่วไหล ระเบิด เผาไหม้ และทำให้บุคคลบาดเจ็บได้
- ▶ นำถ่านกระดุมที่หมดไฟแล้วออกมา และนำไปกำจัดอย่างถูกต้อง ถ่านกระดุมที่หมดไฟแล้วอาจรั่วไหล และส่งผลเสียหายต่อผลิตภัณฑ์หรือทำให้บุคคลบาดเจ็บได้

416 | ไทย

- ▶ **อย่าให้ถ่านกระดุมร้อนมากเกินไป และอย่าโยนเข้ากองไฟ**
ถ่านกระดุมอาจรั่ว ระเบิด ใหม่ และทำให้บุคคลบาดเจ็บได้
 - ▶ **อย่าทำให้ถ่านกระดุมเสียหาย และอย่าถอดถ่านกระดุมออกจากกัน** ถ่านกระดุมอาจรั่ว ระเบิด ใหม่ และทำให้บุคคลบาดเจ็บได้
 - ▶ **อย่านำถ่านกระดุมที่เสียหายไปสัมผัสกับน้ำ** ลิเธียมที่ออกมาแล้วสัมผัสกับน้ำสามารถผลิตไฮโดรเจนได้ และด้วยเหตุนี้จึงทำให้เกิดไฟไหม้ ระเบิด หรือบุคคลบาดเจ็บได้
- เครื่องหมายข้อความ Bluetooth® และยี่ห้อเป็นเครื่องหมายการค้าจดทะเบียนและเป็นกรรมสิทธิ์ของ Bluetooth SIG, Inc. บริษัท Robert Bosch Power Tools GmbH ได้รับใบอนุญาตใช้งานเครื่องหมายข้อความ/โลโก้ดังกล่าว**
- ▶ **อย่าใช้ Bluetooth®-โมดูลอีกต่อไปหากไม่สามารถปิดฝาครอบ ให้นำถ่านกระดุมออกมา และส่งเครื่องไปซ่อมแซม**

รายละเอียดผลิตภัณฑ์และข้อมูลจำเพาะ

ประโยชน์การใช้งานของเครื่อง

Bluetooth® Low Energy Module GCY 42 / GCY 42 NC นำเสนอการใช้งานที่เป็นส่วนตัว และทำให้สามารถตรวจ

สอบสถานะของเครื่องมือไฟฟ้า รวมทั้งถ่ายทอดการตั้งค่าและข้อมูลโดยอาศัยเทคโนโลยีไร้สาย *Bluetooth*® ได้ การถ่ายทอดข้อมูลต้องได้รับอนุมัติจากผู้ใช้

ดูข้อมูลเกี่ยวกับฟังก์ชันการเชื่อมต่อที่นำเสนอได้ในแอปพลิเคชัน (App) **Bosch Toolbox** หรือในคู่มือการใช้งานของเครื่องมือไฟฟ้าที่ใช้

ส่วนประกอบที่แสดงภาพ

ลำดับเลขของส่วนประกอบที่แสดงในภาพอ้างอิงถึงรูปภาพในหน้าภาพประกอบ

- (1) ถ่านกระดุม (เฉพาะใน GCY 42)
- (2) *Bluetooth*® Low Energy Module GCY 42 / GCY 42 NC
- (3) ตัวยึดตำแหน่ง^{a)}
- (4) ฝาครอบ^{a)} *Bluetooth*® Low Energy Module GCY 42 / GCY 42 NC

a) อุปกรณ์เสริมนี้ไม่อยู่ในรายการอุปกรณ์มาตรฐานที่จัดส่ง

418 | ไทย

ข้อมูลทางเทคนิค

<i>Bluetooth</i> ® Low Energy Module	GCY 42	GCY 42 NC
หมายเลขสินค้า	1 600 A01 3WF 1 600 A01 ZE2	1 600 A03 4CS
อุณหภูมิในการทำงาน	-20 °C ... +50 °C	-20 °C ... +50 °C
อุณหภูมิในการเก็บรักษา	-20 °C ... +70 °C	-20 °C ... +70 °C
ขนาด	7 x 30 x 30 มม.	7 x 30 x 30 มม.
น้ำหนัก	0.01 กก.	0.01 กก.
การถ่ายโอนข้อมูล		
<i>Bluetooth</i> ®	<i>Bluetooth</i> ® 4.2 (Low Energy) ^{A)}	<i>Bluetooth</i> ® 4.2 (Low Energy) ^{A)}
ช่วงสัญญาณ	สูงสุด 30 ม. ^{B)}	สูงสุด 30 ม. ^{B)}
ย่านความถี่ที่ใช้	2402–2480 MHz	2402–2480 MHz
กำลังไฟเอาต์พุต	< 1 มิลลิวัตต์	< 1 มิลลิวัตต์

1 609 92A A3N | (21.10.2024)

Bosch Power Tools

ไทย | 419

Bluetooth® Low Energy Module	GCY 42	GCY 42 NC
------------------------------------	--------	-----------

แหล่งจ่ายพลังงาน

แบตเตอรี่	ถ่านกระดุม (แบตเตอรี่ลิเธียม 3 โวลต์ CR 2032)	-
อายุแบตเตอรี่ ประมาณ	24 เดือน	-

- A) อุปกรณ์เคลื่อนที่ปลายทางต้องเข้ากันได้กับอุปกรณ์ Bluetooth®-Low-Energy (รุ่น 4.2) และรองรับ Generic Access Profile (GAP)
- B) ช่วงสัญญาณอาจแตกต่างกันมาก ทั้งนี้ขึ้นอยู่กับเงื่อนไขภายนอก รวมทั้งอุปกรณ์รับสัญญาณที่ใช้ ภายในพื้นที่ปิด และเมื่อมีตัวกันที่เป็นโลหะ (เช่น ผนัง ชั้นวางของ กระเป๋าดูแลหนัง ฯลฯ) ช่วงสัญญาณ Bluetooth® อาจลดลงอย่างชัดเจน

ค่าอาจแตกต่างกันไปตามผลิตภัณฑ์และขึ้นอยู่กับเงื่อนไขการใช้งานและสภาพแวดล้อม โปรดดูข้อมูลเพิ่มเติมที่เว็บไซต์ www.bosch-professional.com/wac

420 | ไทย

เงื่อนไขของระบบ

GCY 42 / GCY 42 NC

อุปกรณ์เคลื่อนที่ที่ปลายทาง
(แท็บเล็ตและสมาร์ตโฟน)

Android 6.0 (และสูงกว่า)

iOS 11 (และสูงกว่า)

การประกอบและการปฏิบัติงาน

แหล่งจ่ายไฟฟ้า

- ▶ ถอดฝาครอบสำหรับ *Bluetooth*® Low Energy Module GCY 42 / GCY 42 NC ที่เครื่องมือไฟฟ้าออก โดยไขไขควงหรือเหรียญขนาดใหญ่ เป็นต้น การใช้อุปกรณ์ที่ไม่เหมาะสมอาจทำให้ระบบอิเล็กทรอนิกส์หรือฝาครอบเสียหายได้
- หลังจากซื้อหรือเปลี่ยนแบตเตอรี่ (1) (เฉพาะใน GCY 42) แล้ว ให้ปฏิบัติตามภาพที่แสดงในหน้าภาพประกอบเพื่อเริ่มต้นใช้งาน โดยปฏิบัติตามคำแนะนำต่อไปนี

การเริ่มต้นใช้งานครั้งแรก

(ดูภาพประกอบ A1–A5)

หมายเหตุ: เก็บรักษาตัวยึดตำแหน่ง (3) ของ GCY 42 / GCY 42 NC ไว้ให้ดี ใส่ตัวยึดตำแหน่งกลับเข้าที่

อีกครั้งเมื่อส่งต่อเครื่องมือไฟฟ้าโดยไม่มี

GCY 42 / GCY 42 NC

เฉพาะใน GCY 42: จัดวางแบตเตอรี่ (1) เข้าไปในอุปกรณ์ GCY 42 (2) **โดยให้ขั้วบวกหันขึ้นด้านบน** แบตเตอรี่จะไม่ล็อกเข้าที่เอง และคุณไม่จำเป็นต้องดันแบตเตอรี่เข้าไป แบตเตอรี่จะยึดเข้าในตำแหน่งที่กำหนดไว้เมื่อคุณปิดฝาครอบ เมื่อใส่แบตเตอรี่แล้ว ให้กดสวิตช์เปิด-ปิดบนเครื่องมือไฟฟ้าเพื่อเริ่มใช้งาน GCY 42

การเปลี่ยนแบตเตอรี่ (เฉพาะใน GCY 42)

(ดูภาพประกอบ B1-B4)

ให้ใช้นิ้วมือถอดแบตเตอรี่ที่ใช้แล้ว (1) ออกเท่านั้น ก่อนแบตเตอรี่หมด App จะแสดงคำเตือน

การถอด GCY 42 / GCY 42 NC

(ดูภาพประกอบ C1-C2)

ห้ามใช้แรงที่ตัวเครื่องมือขณะถอดอุปกรณ์ GCY 42 / GCY 42 NC (2) ห้ามใช้เครื่องมือปลายแหลมหรือมีคม

หมายเหตุ: คุณอาจต้องพลิกเครื่องมือไฟฟ้าเพื่อให้ถอด GCY 42 / GCY 42 NC ได้ง่ายขึ้น

422 | ไทย

การเริ่มต้นปฏิบัติงาน

เฉพาะใน GCY 42: ใส่แบตเตอรี่ (1) เข้าไป
ทันทีที่มีการสั่งงานสวิทช์เปิด-ปิดที่เครื่องมือไฟฟ้า อุปกรณ์
GCY 42 / GCY 42 NC จะปล่อยสัญญาณอย่างต่อเนื่อง

เฉพาะใน GCY 42: สัญญาณ Bluetooth® จะถูกขัดจังหวะ
เฉพาะเมื่อแบตเตอรี่ (1) หมดประจุ ชาร์จ หรือถูกถอดออก
คุณสามารถค้นหาข้อมูลเพิ่มเติมได้ในแอปของบอชโดยตรง

การติดตั้งและตั้งค่า App

เพื่อให้สามารถใช้งาน GCY 42 / GCY 42 NC ได้ คุณ
จำเป็นต้องติดตั้งแอป **Bosch Toolbox** ก่อน

- ดาวน์โหลดแอป **Bosch Toolbox** ผ่านร้านค้า
แอปพลิเคชันที่สอดคล้องกัน (Apple App Store,
Google Play Store)

หมายเหตุ: คุณจำเป็นต้องมีบัญชีผู้ใช้ที่ AppStore นั้นๆ

- จากนั้นให้เลือกกรายการย่อย **MyTools** ในแอป
- จอแสดงผลบนอุปกรณ์เคลื่อนที่ที่คุณใช้จะแสดงขั้นตอนถัดไป
ทั้งหมดเกี่ยวกับการเชื่อมต่อเครื่องมือไฟฟ้ากับอุปกรณ์ปลายทาง

หมายเหตุ: ทำตามบทช่วยสอนการใช้งานของแอปพลิเคชันให้เสร็จก่อน ข้อมูลนี้จะช่วยให้คุณเห็นภาพรวมของกระบวนการเชื่อมต่อและการใช้ฟังก์ชันการเชื่อมต่อได้ดียิ่งขึ้น

การถ่ายโอนข้อมูลผ่าน *Bluetooth*®

GCY 42 / GCY 42 NC มีช่วงการส่งสัญญาณที่สม่ำเสมอ โดยอาจจำเป็นต้องใช้ช่วงการส่งสัญญาณหลายช่วงตามสภาพแวดล้อม เพื่อให้สามารถตรวจพบ GCY 42 / GCY 42 NC ได้ หากไม่พบ GCY 42 / GCY 42 NC ให้ตรวจสอบดังต่อไปนี้:

- ระยะห่างไปยังอุปกรณ์เคลื่อนที่ปลายทางไกลเกินไปหรือไม่ลดระยะห่างระหว่างอุปกรณ์เคลื่อนที่ปลายทางกับ GCY 42 / GCY 42 NC
- เฉพาะใน GCY 42: แบตเตอรี่มีไฟอ่อนหรือหมดประจุหรือไม่ เปลี่ยนแบตเตอรี่
- ปิด *Bluetooth*® บนอุปกรณ์เคลื่อนที่ปลายทาง แล้วเปิดอีกครั้ง ตรวจสอบว่าระบบพบอุปกรณ์ GCY 42 / GCY 42 NC หรือไม่

424 | ไทย

การบำรุงรักษาและการบริการ

การบำรุงรักษาและการทำความสะอาด

ใช้แปรงขัดล้างสกปรกออก อย่าใช้สารซักฟอกหรือตัวทำละลาย

การบริการหลังการขายและการให้คำปรึกษาการใช้งาน

ศูนย์บริการหลังการขายของเรายินดีตอบคำถามของท่านที่เกี่ยวกับการบำรุงรักษาและการซ่อมแซมผลิตภัณฑ์รวม

ทั้งเรื่องอะไหล่ ภาพเขียนแบบการประกอบและข้อมูลเกี่ยวกับอะไหล่ กรุณาดูใน: www.bosch-pt.com

ทีมงานที่ปรึกษาของ บอช ยินดีให้ข้อมูลเกี่ยวกับผลิตภัณฑ์ของเราและอุปกรณ์ประกอบต่างๆ

เมื่อต้องการสอบถามและสั่งซื้ออะไหล่ กรุณาแจ้งหมายเลขสินค้า 10 หลักบนแผนป้ายรุ่นของผลิตภัณฑ์ทุกครั้ง

ไทย

ไทย บริษัท โรเบิร์ต ม็อบ จำกัด

เอฟวายไอ เซ็นเตอร์ อาคาร 1 ชั้น 5

เลขที่ 2525 ถนนพระราม 4

แขวงคลองเตย เขตคลองเตย กรุงเทพฯ 10110

ไทย | 425

โทร: +66 2012 8888

แฟกซ์: +66 2064 5800

www.bosch.co.th

ศูนย์บริการซ่อมและฝึกอบรม บอช

อาคาร ลาซาลทาวเวอร์ ชั้น G ห้องเลขที่ 2

บ้านเลขที่ 10/11 หมู่ 16

ถนนศรีนครินทร์ ตำบลบางแก้ว อำเภอบางพลี

จังหวัดสมุทรปราการ 10540

ประเทศไทย

โทรศัพท์ 02 7587555

โทรสาร 02 7587525

สามารถดูที่อยู่ศูนย์บริการอื่นๆ ได้ที่:

www.bosch-pt.com/serviceaddresses

การกำจัดขยะ

โมดูล GCY-42- / GCY-42-NC, อุปกรณ์เสริม และบรรจุภัณฑ์ควรถูกส่งเข้าสู่กระบวนการรีไซเคิลที่ไม่ทำลายสภาพแวดล้อม



ห้ามทิ้งชิ้นส่วนอิเล็กทรอนิกส์และแบตเตอรี่ลงในขยะครัวเรือน!

Bahasa Indonesia

Petunjuk Keselamatan

Petunjuk lengkap ini harus dibaca dan diperhatikan agar GCY 42 / GCY 42 NC tidak menimbulkan bahaya dan dapat dioperasikan dengan aman. Simpan petunjuk ini dengan baik dan berikan kepada pemilik berikutnya saat alat dipindahtanggankan GCY 42 / GCY 42 NC.

- ▶ Hanya gunakan baterai yang tercantum dalam panduan pengoperasian ini. Jangan gunakan suplai daya lainnya.



PERINGATAN



Pastikan baterai kancing tidak berada dalam jangkauan anak-anak. Baterai kancing berbahaya.

- ▶ Baterai kancing tidak boleh ditelan atau dimasukkan ke dalam rongga bagian tubuh. Jika terdapat indikasi baterai kancing tertelan atau telah masuk ke dalam rongga bagian tubuh, segera hubungi dokter. Baterai

kancing yang tertelan dapat menimbulkan luka bakar bagian dalam yang fatal dalam kurun waktu 2 jam dan dapat menyebabkan kematian.

- ▶ **Pastikan baterai kancing dipasang dengan benar saat mengganti baterai kancing.** Terdapat risiko ledakan.
- ▶ **Hanya gunakan baterai kancing yang tercantum dalam panduan pengoperasian ini.** Dilarang menggunakan baterai kancing atau suplai daya lainnya.
- ▶ **Jangan mencoba mengisi daya baterai kembali dan jangan membuat hubungan arus pendek pada baterai.** Baterai dapat bocor, meledak, terbakar, dan dapat melukai pengguna.
- ▶ **Lepas dan buang baterai kancing yang telah habis dengan cara yang ramah lingkungan.** Baterai kancing yang telah habis dapat bocor dan dapat merusak produk atau melukai pengguna.
- ▶ **Hindari baterai kancing dari panas berlebih dan jangan dibakar.** Baterai dapat bocor, meledak, terbakar, dan dapat melukai pengguna.
- ▶ **Jangan merusak baterai kancing dan jangan membongkar komponen baterai.** Baterai dapat bocor, meledak, terbakar, dan dapat melukai pengguna.

428 | Bahasa Indonesia

► **Jaga agar baterai kancing yang rusak tidak terkena air.**

Kandungan lithium yang bocor keluar dapat menciptakan kandungan hidrogen dengan air dan dapat menimbulkan kebakaran, ledakan atau melukai pengguna.

Istilah merek *Bluetooth*[®] serta gambar simbol (logo) merupakan merek dagang terdaftar dan kepemilikan dari Bluetooth SIG, Inc. Setiap penggunaan istilah merek/gambar simbol ini berada di bawah lisensi Robert Bosch Power Tools GmbH.

► **Jangan gunakan modul Bluetooth[®] lagi jika penutup tidak dapat menutup kembali, lepas baterai kancing dan lakukan perbaikan.**

Spesifikasi produk dan performa

Tujuan penggunaan

Modul *Bluetooth*[®] Low Energy **GCY 42 / GCY 42 NC** memungkinkan personalisasi dan pemeriksaan status perkakas listrik serta pengiriman pengaturan dan data berbasis teknologi nirkabel *Bluetooth*[®]. Pengiriman data harus disetujui oleh pengguna.

Informasi mengenai fungsi konektivitas dapat dilihat pada aplikasi (App) **Bosch Toolbox** atau pada petunjuk pengoperasian perkakas listrik yang digunakan.

Ilustrasi komponen

Nomor dari bagian-bagian perkakas yang digambarkan mengacu pada gambar perkakas pada halaman grafik.

- (1) Baterai kancing (hanya untuk GCY 42)
- (2) Modul *Bluetooth*[®] Low Energy GCY 42/GCY 42 NC
- (3) Wadah^{a)}
- (4) Penutup^{a)} modul *Bluetooth*[®] Low Energy GCY 42/ GCY 42 NC

a) **Aksesori ini tidak termasuk dalam lingkup pengiriman standar.**

Data teknis

Modul <i>Bluetooth</i> [®] Low Energy	GCY 42	GCY 42 NC
Nomor barang	1 600 A01 3WF 1 600 A01 ZE2	1 600 A03 4CS

430 | Bahasa Indonesia

Modul <i>Bluetooth</i> ® Low Energy	GCY 42	GCY 42 NC
Suhu pengoperasian	-20°C ... +50°C	-20°C ... +50°C
Suhu penyimpanan	-20°C ... +70°C	-20°C ... +70°C
Ukuran	7 x 30 x 30 mm	7 x 30 x 30 mm
Berat	0,01 kg	0,01 kg
Pengiriman data		
<i>Bluetooth</i> ®	<i>Bluetooth</i> ® 4.2 (Low Energy) ^{A)}	<i>Bluetooth</i> ® 4.2 (Low Energy) ^{A)}
Jangkauan sinyal	Maksimal 30 m ^{B)}	Maksimal 30 m ^{B)}
Jangkauan frekuensi yang digunakan	2402–2480 MHz	2402–2480 MHz
Daya output	< 1 mW	< 1 mW
Suplai daya		
Baterai	Baterai kancing (baterai lithium 3 V, CR 2032)	-

Bahasa Indonesia | **431**

Modul Bluetooth® Low Energy	GCY 42	GCY 42 NC
--	---------------	------------------

Daya tahan baterai sekitar.	24 bulan	-
-----------------------------	----------	---

- A) Perangkat seluler harus kompatibel dengan perangkat *Bluetooth®* Low Energy (versi 4.2) dan mendukung Generic Access Profile (GAP).
- B) Jangkauan sinyal dapat berbeda-beda bergantung pada kondisi di luar serta perangkat penerima yang digunakan. Jangkauan sinyal *Bluetooth®* dapat sangat melemah jika berada di dalam ruangan tertutup dan melewati penghalang logam (contoh dinding, rak, koper, dll.).

Nilai dapat berbeda-beda bergantung pada produk dan mungkin tunduk pada kondisi lingkungan serta penggunaan. Informasi lebih lanjut pada www.bosch-professional.com/wac.

Persyaratan sistem	GCY 42 / GCY 42 NC
---------------------------	---------------------------

Perangkat seluler (tablet, smartphone)	<u>Android 6.0 (dan lebih tinggi)</u> <u>iOS 11 (dan lebih tinggi)</u>
--	---

Pemasangan dan penggunaan

Suplai daya

- ▶ **Lepas penutup modul Bluetooth® Low Energy GCY 42/ GCY 42 NC pada perkakas listrik, misalnya menggunakan obeng atau dengan koin besar.** Kelistrikan atau penutup dapat rusak jika dilepas menggunakan benda-benda yang tidak sesuai.
- Ikuti gambar yang terdapat pada halaman grafik untuk melakukan pengoperasian awal setelah membeli atau mengganti baterai **(1)** (hanya untuk GCY 42). Untuk itu, perhatikan petunjuk berikut.

Pengoperasian awal

(lihat gambar **A1–A5**)

Catatan: Simpan wadah **(3)** GCY 42 / GCY 42 NC dengan baik. Pasang kembali wadah saat hendak memindah-tangankan perkakas listrik tanpa GCY 42 / GCY 42 NC.

Hanya untuk GCY 42: Pasang baterai **(1)** dengan posisi kutub positif menghadap ke atas ke dalam GCY 42 **(2)**. Baterai tidak perlu ditekan dalam-dalam; baterai tidak akan mengunci secara otomatis. Baterai hanya akan terpasang pada posisi yang telah disediakan saat penutup ditutup.

Tekan tombol on/off pada perkakas listrik untuk inialisasi GCY 42 setelah baterai dipasang.

Mengganti baterai (hanya untuk GCY 42)

(lihat gambar **B1–B4**)

Hanya gunakan jari untuk melepas baterai **(1)** yang telah habis daya.

Sebelum baterai benar-benar habis, sebuah peringatan akan muncul di aplikasi.

Melepas GCY 42 / GCY 42 NC

(lihat gambar **C1–C2**)

Lepaskan GCY 42 / GCY 42 NC **(2)** secara perlahan. Dilarang menggunakan alat yang tajam atau runcing.

Catatan: Jika memungkinkan, gunakan perkakas listrik agar GCY 42/GCY 42 NC dapat lebih mudah dilepas.

Pengoperasian

Hanya untuk GCY 42: Masukkan baterai **(1)**.

Begitu tombol on/off pada perkakas listrik ditekan, GCY 42 / GCY 42 NC mengirimkan sinyal terus menerus.

Hanya untuk GCY 42: Sinyal *Bluetooth*[®] hanya terputus jika baterai **(1)** habis dayanya, rusak, atau dilepas.

434 | Bahasa Indonesia

Informasi selengkapnya dapat ditemukan secara langsung di aplikasi Bosch.

Instalasi dan konfigurasi aplikasi

Agar GCY 42 / GCY 42 NC dapat digunakan, instal aplikasi **Bosch Toolbox** terlebih dulu.

- Unduh aplikasi **Bosch Toolbox** melalui App-Store (Apple App Store, Google Play Store) yang sesuai.

Catatan: App-Store yang sesuai memerlukan akun pengguna.

- Setelah itu, pilih subitem **MyTools** dalam aplikasi.
- Display pada perangkat seluler Anda akan menampilkan seluruh langkah selanjutnya untuk menghubungkan perangkat listrik dengan perangkat seluler.

Catatan: Selesaikan tutorial aplikasi sepenuhnya terlebih dahulu. Dengan demikian, gambaran yang lebih baik tentang proses koneksi dan penggunaan fungsi konektivitas dapat diperoleh.

Pengiriman data melalui *Bluetooth*[®]

GCY 42 / GCY 42 NC memiliki interval pengiriman rutin. Tergantung pada lingkungan sekitar, beberapa interval

pengiriman perlu dilakukan sebelum GCY 42 / GCY 42 NC terdeteksi. Jika GCY 42 / GCY 42 NC tidak terdeteksi, periksa hal berikut:

- Apakah jarak dengan perangkat seluler terlalu jauh?
Dekatkan jarak antara perangkat seluler dan GCY 42 / GCY 42 NC.
- Hanya untuk GCY 42: Apakah baterai sangat lemah atau habis dayanya?
Ganti baterai.
- Nonaktifkan *Bluetooth*® pada perangkat seluler Anda kemudian aktifkan kembali.
Periksa apakah GCY 42 / GCY 42 NC kini terdeteksi.

Perawatan dan servis

Perawatan dan pembersihan

Bersihkan kotoran dengan kuas. Jangan gunakan bahan pembersih atau pelarut.

Layanan pelanggan dan konsultasi penggunaan

Layanan pelanggan Bosch menjawab semua pertanyaan Anda tentang reparasi dan perawatan serta tentang suku cadang

436 | Bahasa Indonesia

produk ini. Gambaran teknis (exploded view) dan informasi mengenai suku cadang dapat ditemukan di: **www.bosch-pt.com**

Tim konsultasi penggunaan Bosch akan membantu Anda menjawab pertanyaan seputar produk kami beserta aksesorinya.

Jika Anda hendak menanyakan sesuatu atau memesan suku cadang, selalu sebutkan nomor model yang terdiri dari 10 angka dan tercantum pada label tipe produk.

Indonesia

PT Robert Bosch Indonesia
Arkadia Green Park Tower G – 7th floor
Jl. Let. Jend. TB. Simatupang Kav.88
Jakarta 12520
Tel.: (021) 3005 5800
Fax: (021) 3005 5801
E-Mail: boschpowertools@id.bosch.com
www.bosch-pt.co.id

Alamat layanan lainnya dapat ditemukan di:

www.bosch-pt.com/serviceaddresses

Pembuangan

Modul GCY-42- / GCY-42-NC, aksesoris, dan kemasan sebaiknya didaur ulang dengan cara yang ramah lingkungan.



Jangan membuang komponen elektronik dan baterai bersamaan dengan sampah rumah tangga!

Tiếng Việt

Hướng dẫn an toàn

Phải đọc và chú ý mọi hướng dẫn để đảm bảo an toàn và không bị nguy hiểm khi làm việc với GCY 42 / GCY 42 NC. Hãy bảo quản cẩn thận các hướng dẫn này và đưa kèm theo khi bạn chuyển giao GCY 42 / GCY 42 NC.

- ▶ **Chỉ sử dụng pin được nêu trong hướng dẫn vận hành này.** Không sử dụng nguồn năng lượng khác.

438 | Tiếng Việt



CẢNH BÁO



Đảm bảo rằng pin nút áo không ở trong tay trẻ em. Pin nút áo rất nguy hiểm.

- ▶ **Không bao giờ được nuốt pin nút áo hoặc nhét vào các chỗ hở trên cơ thể. Nếu nghi ngờ đã nuốt phải pin nút áo hoặc bị lọt vào một lỗ trên cơ thể, hãy đến bác sỹ ngay lập tức.** Việc nuốt pin nút áo có thể dẫn đến bỏng nặng bên trong và dẫn đến tử vong trong vòng 2 giờ.
- ▶ **Khi thay pin nút áo hãy chú ý thay pin đúng cách.** Sự nguy hiểm của nổ.
- ▶ **Chỉ sử dụng pin cúc áo được nêu trong hướng dẫn vận hành này.** Không sử dụng pin cúc áo khác hoặc một nguồn năng lượng khác.
- ▶ **Không cố sạc lại các pin nút áo và không làm chập mạch pin nút áo.** Pin nút áo có thể rò rỉ, phát nổ, cháy và gây thương tích cho người.
- ▶ **Tháo và xử lý các pin nút áo đã tháo xả đúng cách.** Các pin nút áo đã tháo xả có thể rò rỉ và do

đó gây hư hỏng sản phẩm hoặc gây thương tích cho người.

- ▶ **Không làm quá nhiệt pin nút áo và không ném vào lửa.** Pin nút áo có thể rò rỉ, phát nổ, cháy và gây thương tích cho người.
- ▶ **Không phá hủy pin nút áo và không tháo dỡ pin nút áo.** Pin nút áo có thể rò rỉ, phát nổ, cháy và gây thương tích cho người.
- ▶ **Không để pin nút áo đã hỏng tiếp xúc với nước.** Lithium rò rỉ có thể tạo ra hydro cùng với nước và do đó dẫn đến cháy, nổ hoặc gây thương tích cho người.

Biểu tượng chữ Bluetooth® cũng như biểu tượng ảnh (các logo) do công ty cổ phần Bluetooth SIG đăng ký nhãn hiệu và sở hữu. Công ty trách nhiệm hữu hạn Robert Bosch Power Tools GmbH đã được cấp phép để sử dụng những biểu tượng chữ/biểu tượng ảnh này với sản phẩm của mình.

- ▶ **Không sử dụng mô-đun Bluetooth® nữa, nếu nắp che chưa được đóng, hãy tháo pin nút áo và cho sửa chữa.**

440 | Tiếng Việt

Mô Tả Sản Phẩm và Đặc Tính Kỹ Thuật

Sử dụng đúng cách

Bluetooth® Low Energy Module **GCY 42 / GCY 42 NC** giúp tùy biên và kiểm tra trạng thái của một dụng cụ điện cũng như truyền đi các cài đặt và dữ liệu dựa trên công nghệ sóng vô tuyến *Bluetooth®*. Việc chuyển dữ liệu phải được sự chấp thuận của người sử dụng.

Bạn sẽ có được các thông tin về các chức năng kết nối được cung cấp trong ứng dụng (App) **Bosch Toolbox** hoặc trong hướng dẫn vận hành của dụng cụ điện được dùng.

Các bộ phận được minh họa

Sự đánh số các đặc tính sản phẩm là để tham khảo hình minh họa trên trang hình ảnh.

- (1) Pin cúc áo (chỉ đối với GCY 42)
- (2) *Bluetooth®* Low Energy Module GCY 42 / GCY 42 NC

- (3) Phần giữ chỗ^{a)}
- (4) Nắp^{a)} *Bluetooth*® Low Energy Module
GCY 42 / GCY 42 NC
- a) Phụ kiện này không thuộc phạm vi giao hàng tiêu chuẩn.

Thông số kỹ thuật

<i>Bluetooth</i> ® Low Energy Module	GCY 42	GCY 42 NC
Mã số máy	1 600 A01 3WF 1 600 A01 ZE2	1 600 A03 4CS
Nhiệt độ hoạt động	-20 °C ... +50 °C	-20 °C ... +50 °C
Nhiệt độ lưu kho	-20 °C ... +70 °C	-20 °C ... +70 °C
Khối lượng	7 x 30 x 30 mm	7 x 30 x 30 mm
Trọng lượng	0,01 kg	0,01 kg
Truyền dữ liệu		
<i>Bluetooth</i> ®	<i>Bluetooth</i> ® 4.2 (Low Energy) ^{A)}	<i>Bluetooth</i> ® 4.2 (Low Energy) ^{A)}

442 | Tiếng Việt

Bluetooth® Low Energy Module	GCY 42	GCY 42 NC
Phạm vi tín hiệu	Tối đa 30 m ^{B)}	Tối đa 30 m ^{B)}
Khoảng tần số đã dùng	2402–2480 MHz	2402–2480 MHz
Công suất đầu ra	< 1 mW	< 1 mW
Nguồn cung năng lượng		
Ắc quy	Ngăn nút (pin Lithium 3-V, CR 2032)	-

**Bluetooth®
Low Energy
Module**

GCY 42

GCY 42 NC

Tuổi thọ pin
khoảng.

24 tháng

-

- A) Các thiết bị di động đầu cuối phải tương thích với các thiết bị *Bluetooth®* Low Energy (Phiên bản 4.2) và phải hỗ trợ chế độ Generic Access Profile (GAP).
- B) Phạm vi có thể biến đổi mạnh tùy thuộc vào điều kiện bên ngoài, bao gồm thiết bị thu nhận được dùng. Trong các phòng kín và qua các rào chắn kim loại (ví dụ tường, giá, va li, v.v.) phạm vi *Bluetooth®* có thể nhỏ hơn.

Các giá trị có thể khác nhau tùy thuộc vào sản phẩm và tùy thuộc vào ứng dụng và điều kiện môi trường. Xem thêm thông tin chi tiết trên trang www.bosch-professional.com/wac.

444 | Tiếng Việt

Các điều kiện của hệ thống

GCY 42 / GCY 42 NC

Thiết bị đầu cuối di động (Máy tính bảng, Điện thoại thông minh)

Android 6.0 (và cao hơn)
iOS 11 (và cao hơn)

Lắp và Vận Hành

nguồn cung năng lượng

- ▶ **Tháo nắp phủ Bluetooth® Low Energy Module GCY 42 / GCY 42 NC trên dụng cụ điện, ví dụ bằng một tua vít hoặc một đồng xu to.** Nếu dùng các vật không phù hợp, dụng cụ điện hoặc nắp phủ có thể bị hư hỏng.
- Làm theo các hình minh họa trên trang hình ảnh để vận hành sau khi mua hoặc sau khi thay pin **(1)** (chỉ đối với GCY 42). Chú ý hướng dẫn sau đây.

Lần vận hành đầu tiên

(xem Hình **A1–A5**)

Lưu ý: Bảo quản tốt phần giữ chỗ **(3)** của GCY 42 / GCY 42 NC. Lắp phần giữ chỗ vào để

chuyển tiếp dụng cụ điện mà không có
GCY 42 / GCY 42 NC.

Chỉ đối với GCY 42: Lắp pin **(1)** với cực dương
hướng lên trên vào GCY 42 **(2)**. Không cần ấn pin
vào, pin không tự khớp vào. Nó được cố định ở vị trí
dự kiến khi đóng nắp.

Để cài đặt GCY 42 sau khi lắp, hãy nhấn công tắc
mở/tắt của dụng cụ điện.

Thay pin (chỉ đối với GCY 42)

(xem Hình **B1–B4**)

Tháo pin đã dùng **(1)** bằng ngón tay.

Trước khi pin được sử dụng hết, sẽ có một cảnh báo
trong ứng dụng.

Tháo GCY 42 / GCY 42 NC

(xem Hình **C1–C2**)

Không dùng lực khi tháo GCY 42 / GCY 42 NC **(2)**.

Không dùng dụng cụ nhọn hoặc sắc.

Lưu ý: Xoay dụng cụ điện, để tháo
GCY 42 / GCY 42 NC đơn giản hơn.

446 | Tiếng Việt

Bắt Đầu Vận Hành

Chỉ đối với GCY 42: Lắp pin (1) vào.

Ngay khi công tắc bật/tắt tại dụng cụ điện được nhấn, GCY 42 / GCY 42 NC sẽ truyền tín hiệu liên tục.

Chỉ đối với GCY 42: Tín hiệu *Bluetooth*® bị ngắt, nếu pin (1) rỗng, bị hỏng hoặc bị tháo.

Bạn sẽ có được các thông tin tiếp theo trong ứng dụng của Bosch.

Cài đặt và thiết lập ứng dụng

Để có thể sử dụng GCY 42 / GCY 42 NC, bạn phải cài đặt ứng dụng **Bosch Toolbox**.

- Tải ứng dụng **Bosch Toolbox** qua kho ứng dụng tương ứng (Apple App Store, Google Play Store).
Lưu ý: Cần phải có tài khoản người dùng ở kho ứng dụng tương ứng.
- Chọn thuộc tính subitem trong ứng dụng **MyTools**.
- Màn hình hiển thị của thiết bị đầu cuối di động cho biết các bước tiếp theo để kết nối dụng cụ điện với thiết bị đầu cuối.

Lưu ý: Trước hết hãy hoàn thành hướng dẫn của ứng dụng. Điều này giúp bạn có cái nhìn tổng quan hơn về quá trình kết nối và việc sử dụng các chức năng kết nối.

Truyền dữ liệu qua *Bluetooth*®

GCY 42 / GCY 42 NC có khoảng thời gian truyền đều đặn. Tùy thuộc vào môi trường xung quanh mà cần có nhiều khoảng thời gian truyền, trước khi GCY 42 / GCY 42 NC được nhận diện. Nếu GCY 42 / GCY 42 NC không được nhận diện, hãy kiểm tra điều sau đây:

- Khoảng cách tới thiết bị đầu cuối di động có lớn không?
Hãy giảm khoảng cách giữa thiết bị đầu cuối di động với GCY 42 / GCY 42 NC.
- Chỉ đối với GCY 42: Pin có quá yếu hay rỗng không?
Hãy thay pin.
- Tắt *Bluetooth*® trên thiết bị di động đầu cuối và bật lại.

448 | Tiếng Việt

Kiểm tra xem GCY 42 / GCY 42 NC hiện có được nhận diện không.

Bảo Dưỡng và Bảo Quản

Bảo Dưỡng Và Làm Sạch

Hãy loại bỏ bụi bẩn bằng bàn chải. Không được sử dụng chất tẩy rửa.

Dịch vụ hỗ trợ khách hàng và tư vấn sử dụng

Bộ phận phục vụ hàng sau khi bán của chúng tôi trả lời các câu hỏi liên quan đến việc bảo dưỡng và sửa chữa các sản phẩm cũng như phụ tùng thay thế của bạn. Sơ đồ mô tả và thông tin về phụ tùng thay thế cũng có thể tra cứu theo dưới đây: **www.bosch-pt.com**

Đội ngũ tư vấn sử dụng của Bosch sẽ giúp bạn giải đáp các thắc mắc về sản phẩm và phụ kiện.

Trong tất cả các phản hồi và đơn đặt phụ tùng, xin vui lòng luôn luôn nhập số hàng hóa 10 chữ số theo nhãn của hàng hóa.

Tiếng Việt | 449

Việt Nam

CN CÔNG TY TNHH BOSCH VIỆT NAM TẠI
TP.HCM

Tầng 14, Ngôi Nhà Đức, 33 Lê Duẩn
Phường Bến Nghé, Quận 1, Thành Phố Hồ Chí Minh

Tel.: (028) 6258 3690

Fax: (028) 6258 3692 - 6258 3694

Hotline: 1900 9988 50

Email: tuvankhachhang-pt@vn.bosch.com

www.bosch-pt.com.vn

Xem thêm địa chỉ dịch vụ tại:

www.bosch-pt.com/serviceaddresses

Sự thải bỏ

Mô-dun GCY-42- / GCY-42-NC, phụ kiện, bao bì phải được phân loại để tái chế theo hướng thân thiện với môi trường.



Không bỏ linh kiện điện tử và pin vào chung rác thải hộ gia đình!

عربي

إرشادات الأمان

يجب قراءة جميع الإرشادات ومراعاتها للعمل باستخدام الموديول GCY 42 / GCY 42 NC بأمان وبلا مخاطر. احتفظ بهذه التعليمات بحالة جيدة، واحرص على إرفاقها بالموديول GCY 42 / GCY 42 NC في حالة إعطائه لشخص آخر.

◀ اقتصر على استخدام البطاريات المذكورة في دليل التشغيل هذا. لا تستخدم مصدرًا آخرًا للإمداد بالتيار.

تحذير



تأكد من عدم وصول البطارية القرصية إلى أيدي الأطفال.
البطاريات القرصية خطيرة.



◀ لا يجوز مطلقًا بلع البطاريات القرصية أو إدخالها في أي فتحة من فتحات الجسم. إذا ساورك الشك في أنك ابتلعت البطارية القرصية أو دخلت في أي فتحة من فتحات جسمك فتوجه

إلى الطبيب على الفور. فابتلاع البطارية القرصية قد يتسبب في حدوث اكتواءات داخلية خطيرة، وقد يؤدي إلى الوفاة في خلال ساعتين.

◀ **احرص عند تغيير البطارية الخلفية أن يتم استبدالها بطريقة فنية سليمة.** قد ينشأ خطر انفجار.

◀ **اقتصر على استخدام البطاريات القرصية المذكورة في دليل التشغيل هذا.** لا تستخدم بطاريات قرصية أخرى أو مصدر آخر للإمداد بالتيار.

◀ **لا تحاول إعادة شحن البطارية القرصية، ولا تقم بعمل دائرة قصر للبطارية.** قد تصعب البطارية القرصية غير محكمة ضد التسريب، وقد تنفجر أو تشتعل مما يعرض الأشخاص للإصابة.

◀ **احرص على خلع البطاريات القرصية التي فرغت شحنتها وتخلص منها وفقا للتشريعات.** البطاريات فارغة الشحنة قد تصعب غير محكمة ضد التسريب وبالتالي، فقد تتسبب في وقوع أضرار بالمنتج وفي حدوث إصابات.

◀ **احرص على ألا ترتفع درجة حرارة البطارية الخلفية بشكل زائد وألا تلقها في النار.** قد تصعب البطارية القرصية غير محكمة ضد التسريب، وقد تنفجر أو تشتعل مما يعرض الأشخاص للإصابة.

عربي | 452

- ◀ **احرص على عدم حدوث أضرار بالبطارية القرصية ولا تقم بتفكيكها.** قد تصعب البطارية القرصية غير محكمة ضد التسريب، وقد تنفجر أو تشتعل مما يعرض الأشخاص للإصابة.
- ◀ **لا تجعل البطارية القرصية التالفة تلامس الماء.** قد يتسبب الليثيوم المتسرب من البطارية عند ملامسته الماء في انبعاث الهيدروجين، وبالتالي فقد يحدث حريق أو انفجار أو إصابات للأشخاص.
- اسم ماركة Bluetooth® وشعاراتها هي علامات تجارية مسجلة، وهي ملك لشركة Bluetooth SIG, Inc. أي استخدام لاسم الماركة/شعارها من قبل شركة Robert Bosch Power Tools GmbH يتم من خلال ترخيص.**
- ◀ **توقف عن استخدام موديول Bluetooth® إذا لم تتمكن من غلق الغطاء، أخرج البطارية القرصية وقم بإصلاحها.**

وصف المنتج والأداء

الاستعمال المخصص

يتبع موديول Bluetooth® Low Energy Module **GCY 42 / GCY 42 NC** مواصفات العدة الكهربائية مع

متطلباتك الشخصية واختبار حالتها ونقل الإعدادات والبيانات بناءً على تقنية *Bluetooth®*. يجب أن يوافق المستخدم على نقل البيانات.
تجد المعلومات حول وظائف الربط في التطبيق (App) **Bosch Toolbox** أو في دليل استعمال العدة الكهربائية المستخدمة.

الأجزاء المصورة

يستند ترقيم الأجزاء المصورة إلى الرسوم الموجودة في صفحة الرسوم التخطيطية.

- (1) بطارية قرصية (فقط في حالة الموديول (GCY 42
 - (2) الموديول *Bluetooth®* Low Energy Module GCY 42 / GCY 42 NC
 - (3) شاغل المكان^(a)
 - (4) الغطاء^(a) للموديول *Bluetooth®* Low Energy Module GCY 42 / GCY 42 NC
- (a) إن هذه التوابع ليست محتواة ضمن إطار التوريد الاعتيادي.

عربي | 454

البيانات الفنية

GCY 42 NC	GCY 42	الموديول <i>Bluetooth</i> ® Low Energy Module
1 600 A03 4CS	1 600 A01 3WF 1 600 A01 ZE2	رقم الصنف
م° 50+ ... م° 20-	م° 50+ ... م° 20-	درجة حرارة التشغيل
م° 70+ ... م° 20-	م° 70+ ... م° 20-	درجة حرارة التخزين
مم 30 x 30 x 7	مم 30 x 30 x 7	الأبعاد
كجم 0,01	كجم 0,01	الوزن

نقل البيانات

<i>Bluetooth</i> ® 4.2 (Low Energy) ^A	<i>Bluetooth</i> ® 4.2 (Low Energy) ^A	<i>Bluetooth</i> ®
حد أقصى 30 متر ^B	حد أقصى 30 متر ^B	مدى الإشارة
-2402	-2402	نطاق التردد
2480 ميجاهرتز	2480 ميجاهرتز	المستخدم

455 | عربي

GCY 42 NC	GCY 42	الموديول Bluetooth® Low Energy Module
-----------	--------	--

> 1 ميلي واط	> 1 ميلي واط	قدرة الخرج
--------------	--------------	------------

الإمداد بالطاقة

-	بطارية قرصية بطارية ليثيوم 3 (فلط، CR 2032)	البطارية
-	24 شهرا	العمر الافتراضي للبطارية حوالي

(A) يجب أن يكون الجهاز الجوال متوافق مع الأجهزة *Bluetooth®* منخفضة الطاقة (الإصدار 4.2) ويدعم وضع الوصول العام (Generic Access Profile, GAP).

(B) قد يختلف مدى الإرسال بدرجة كبيرة تبعًا للظروف الخارجية، بما في ذلك جهاز الاستقبال المستخدم. داخل الأماكن المغلقة ومن خلال الحواجز المعدنية (على سبيل المثال الجدران والأرفف والمقائب وما شابه) قد ينخفض مدى إرسال *Bluetooth®* بشكل كبير.

عربي | 456

قد تختلف القيم حسب المنتج وظروف الاستخدام
والبيئة. المزيد من المعلومات على موقع الإنترنت
www.bosch-professional.com/wac

GCY 42 / GCY 42 NC

متطلبات النظام

نظام أندرويد 6.0 (وأعلى)

الجهاز الجوال (تابلت،

نظام iOS 11 (وأعلى)

هاتف ذكي)

التركيب والتشغيل

الإمداد بالطاقة

◀ اخلع غطاء الموديول **Bluetooth® Low Energy** من العدة **Module GCY 42 / GCY 42 NC** الكهربائية، على سبيل المثال، باستخدام مفك أو عملة معدنية كبيرة. قد تتعرض الأجزاء الإلكترونية أو الغطاء لأضرار من جراء استخدام العدد غير المناسبة.

– لغرض التشغيل بعد الشراء أو لتغيير البطارية (1) (فقط في حالة الموديول GCY 42) اتبع الأشكال التوضيحية الموجودة في صفحة الرسوم التخطيطية. احرص أثناء ذلك على اتباع الإرشادات التالية.

بدء التشغيل للمرة الأولى

(انظر الصور A1–A5)

إرشاد: حافظ على شاغل المكان (3) الخاص بالموديول GCY 42 / GCY 42 NC في حالة جيدة. أعد تركيب شاغل المكان حتى يمكن إعطاء العدة الكهربائية لشخص آخر دون GCY 42 / GCY 42 NC. فقط في حالة الموديول GCY 42: قم بتركيب البطارية (1) بحيث يكون القطب الموجب متجهًا إلى أعلى في الموديول (2) GCY 42. لا يلزم الضغط على البطارية للداخل، البطارية لا تثبت في مكانها تلقائيًا. يتم تثبيتها أولاً عند غلق الغطاء في الموضع المخصص لذلك.

لتهيئة الموديول GCY 42 بعد التركيب، قم بالضغط على مفتاح تشغيل وإطفاء العدة الكهربائية.

تغيير البطارية (فقط في حالة الموديول GCY 42)

(انظر الصور B1–B4)

أخرج البطارية المستهلكة (1) بأصابعك فقط. قبل فراغ شحنة البطارية القرصية بالكامل يظهر تحذير في التطبيق.

إخراج GCY 42 / GCY 42 NC

(انظر الصور C1–C2)

عربي | 458

لا تستخدم القوة في خلع الموديول
GCY 42 / GCY 42 NC (2) لا تستخدم عدد مدببة أو
حادّة.

إرشاد: اقلب العدة الكهربائية حتى تستطيع خلع
الموديول GCY 42 / GCY 42 NC بشكل أسهل.

بدء التشغيل

فقط في حالة الموديول GCY 42: قم بتركيب البطارية
(1).

بمجرد الضغط على مفتاح التشغيل والإطفاء في العدة
الكهربائية يقوم الموديول GCY 42 / GCY 42 NC
بإرسال الإشارة بشكل مستمر.

فقط في حالة الموديول GCY 42: لن يتم قطع إشارة
Bluetooth® إلا عند فراغ شحنة البطارية (1) أو تلفها
أو خلعها.

تجد مزيد من المعلومات في تطبيق Bosch مباشرة.

تثبيت التطبيق وتنصيبه

لكي تستطيع استخدام الموديول
GCY 42 / GCY 42 NC يجب أولاً تثبيت التطبيق
Bosch Toolbox.

- قم بتنزيل التطبيق **Bosch Toolbox** عن طريق متجر التطبيقات المناسب (Google و Apple App Store و Play Store).
- **إرشاد:** يشترط إنشاء حساب مستخدم في متجر التطبيقات المعني.
- ثم اختر داخل التطبيق البند الفرعي **MyTools**.
- تظهر في وحدة عرض جهازك الجوال كافة الخطوات الأخرى الخاصة بربط العدة الكهربائية مع جهازك الجوال.
- **إرشاد:** قم أولاً بتشغيل البرنامج التعليمي للتطبيق بالكامل. وبذلك يتكون لديك نظرة عامة عن عملية الربط واستخدام وظائف الربط.

نقل البيانات عن طريق وظيفة **Bluetooth®**

لدى الموديول GCY 42 / GCY 42 NC فترة فاصلة منتظمة بين عمليات الإرسال. حسب المنطقة المحيطة يمكن أن تكون هناك حاجة للعديد من الفترات الفاصلة للإرسال قبل التعرف على الموديول GCY 42 / GCY 42 NC. إذا لم يتم التعرف على الموديول GCY 42 / GCY 42 NC قم بمراجعة الآتي:

عربي | 460

- هل المسافة الفاصلة حتى الجهاز الجوال كبيرة للغاية؟
قم بتقليل المسافة بين الجهاز والموديول GCY 42 / GCY 42 NC.
- فقط في حالة الموديول GCY 42: هل البطارية ضعيفة أو فارغة؟
قم بتغيير البطارية.
- أوقف *Bluetooth®* وأعد تشغيله في جهازك الجوال.
- تأكد أن الموديول GCY 42 / GCY 42 NC تم التعرف عليه الآن.

الصيانة والخدمة

الصيانة والتنظيف

قم بإزالة الاتساخات باستخدام فرشاة. لا تستخدم مواد تنظيف أو مواد مذيبة.

خدمة العملاء واستشارات الاستخدام

يجب مركز خدمة الزبائن على أسئلتكم بصدق تصليح وصيانة المنتج وأيضا بما يخص قطع الغيار. ستجد الرسوم الممددة والمعلومات عن قطع الغيار بموقع:

www.bosch-pt.com

يسر فريق استشارات الاستخدام لدى شركة بوش أن يقدم لك العون إذا كان لديك أية استفسارات بخصوص منتجاتنا وملحقاتها التكميلية. يلزم ذكر رقم الصنف ذو الخانات العشر وفقا للوحة صنع المنتج عند إرسال أية استفسارات أو طلبيات قطع غيار.

المغرب

Robert Bosch Morocco SARL

53، شارع الملازم محمد محروود

20300 الدار البيضاء

الهاتف: +212 5 29 31 43 27

البريد الإلكتروني: sav.outillage@ma.bosch.com

تجد عناوين أخرى للخدمات تحت:

www.bosch-pt.com/serviceaddresses

التخلص من العدة الكهربائية

ينبغي التخلص من الموديولات GCY-42- / GCY-42- وNC-Module والملحقات وعناصر التغليف بطريقة صديقة للبيئة بتسليمها إلى أحد مراكز إعادة التدوير.

عربي | 462

لا تلق الأجزاء الإلكترونية والبطاريات ضمن
القمامة المنزلية!



فارسی

دستورات ایمنی

جهت کار کردن بی خطر و ایمن با GCY 42 / GCY 42 NC تمامی دستورالعمل ها را خوانده و به آنها توجه کنید. از این دستورالعمل ها به خوبی نگهداری کنید و آن را هنگام انتقال / GCY 42 / GCY 42 NC به دیگران، بدهید.

◀ تنها از باتری های ذکر شده در این دفترچه راهنما استفاده کنید. از منبع تأمین انرژی دیگری استفاده نکنید.

هشدار



مطمئن شوید که باتری که دکمه ای در دسترس کودکان قرار نگیرد. باتری های دکمه ای خطرناک هستند.



◀ باتری های دکمه ای را هرگز نباید بلعید یا در جاهای دیگر بدن وارد کرد. چنانچه متوجه شدید که باتری دکمه ای بلعیده شده یا به نحوی وارد جای دیگر بدن شده است، فوراً به

پزشک مراجعه کنید. بلعیدن باتری دکمه ای ممکن است در طول 2 ساعت منجر به سوختگی داخلی و مرگ گردد.

◀ **هنگام تعویض باتری دکمه ای به رعایت مقررات مربوط به تعویض باتری ها توجه کنید.** خطر انفجار وجود دارد.

◀ **تنها از باتری های ساعتی ذکر شده در دفترچه راهنما استفاده کنید.** از باتری های ساعتی دیگر یا از منبع تأمین انرژی دیگری استفاده نکنید.

◀ **سعی نکنید باتری های ساعتی را شارژ کنید و باعث اتصالی آنها نشوید.** باتری های ساعتی ممکن است نشت کنند، منفجر شوند، آتش بگیرند و افراد را زخمی کنند.

◀ **باتری های ساعتی خالی را مطابق مقررات جدا و دفع کنید.** باتری های ساعتی خالی ممکن است نشت کنند و اینگونه به محصول آسیب برسانند یا افراد را زخمی کنند.

◀ **باتری ساعتی را داغ نکنید و در آتش نیاندازید.** باتری های ساعتی ممکن است نشت کنند، منفجر شوند، آتش بگیرند و افراد را زخمی کنند.

◀ **باتری های ساعتی را خراب و یا از هم باز نکنید.** باتری های ساعتی ممکن است نشت کنند، منفجر شوند، آتش بگیرند و افراد را زخمی کنند.

◀ **باتری های ساعتی آسیب دیده را با آب تماس ندهید.** لیتیوم خارج شده ممکن در آب هیدروژن تولید کند و اینگونه منجر به بروز آتشسوزی، انفجار یا زخمی شدن افراد گردد.

علامت نامی *Bluetooth®* همانند علامت های تصویری (لوگوها)، نشانهای ثبت شده و متعلق به *Bluetooth SIG, Inc* می باشند. هر گونه استفاده از این علائم نامی/نشانها، توسط شرکت **Robert Bosch Power Tools GmbH** تحت لیسانس انجام میشوند.

◀ **چنانچه درپوش، بسته نمی شود، دیگر از ماژول *Bluetooth®* استفاده نکنید، باتری دکمه ای را بیرون بیاورید و جهت تعمیر اقدام کنید.**

توضیحات محصول و کارکرد

موارد استفاده از دستگاه

Bluetooth® Low Energy Module **GCY 42 / GCY 42 NC** شخصی سازی و کنترل وضعیت ابزار برقی و نیز انتقال تنظیمات و اطلاعات را بر اساس فن آوری رادیویی *Bluetooth®* ممکن می سازد. انتقال اطلاعات باید توسط کاربر تأیید شود.

فارسی | 466

سایر اطلاعات در مورد عملکردهای ارتباطی را در اپلیکیشن **Bosch Toolbox**(App) یا در دفترچه راهنمای ابزار برقی مورد استفاده می یابید.

اجزاء دستگاه

شماره گذاری اجزایی که در تصویر مشاهده می شود، براساس شکل ها در صفحات تصاویر می باشد.

(1) باتری دکمه ای (فقط در GCY 42)

(2) ماژول *Bluetooth*[®] Low Energy

GCY 42 / GCY 42 NC

(3) نگهدارنده موقعیت^a

(4) قاب^a ماژول *Bluetooth*[®] Low Energy

GCY 42 / GCY 42 NC

(a) این قسمت از متعلقات، بطور معمول همراه دستگاه ارائه نمی شود.

467 | فارسی

مشخصات فنی

GCY 42 NC	GCY 42	<i>Bluetooth</i> ® Low Energy ماژول
1 600 A03 4CS	1 600 A01 3WF 1 600 A01 ZE2	شماره فنی
-20 °C ... +50 °C	-20 °C ... +50 °C	دمای کاری
-20 °C ... +70 °C	-20 °C ... +70 °C	دمای نگهداری در انبار
7 x 30 x 30 mm	7 x 30 x 30 mm	ابعاد
0,01 kg	0,01 kg	وزن
انتقال اطلاعات		
<i>Bluetooth</i> ® 4.2 (^A Low Energy)	<i>Bluetooth</i> ® 4.2 (^A Low Energy)	<i>Bluetooth</i> ®
حد اکثر 30 m ^B	حد اکثر 30 m ^B	دامنه سیگنال
2402-2480 MHz	2402-2480 MHz	دامنه فرکانس استفاده شده
< 1 mW	< 1 mW	توان خروجی
منبع تأمین انرژی		

فارسی | 468

GCY 42 NC	GCY 42	<i>Bluetooth</i> ® Low Energy ماژول
-	باتری دکمه ای (باتری لیتیوم 3V، CR 2032)	باتری معمولی
-	24 ماه	مدت طول عمر باتری حدود

(A) دستگاههای همرا بایستی با دستگاههای
Bluetooth® Low Energy (Version 4.2)
متناسب باشند و
Generic Access Profile و (GAP) را تحت پوشش قرار دهند.

(B) میدان دریافت ممکن است برحسب شرایط خارجی،
به انضمام دستگاه دریافت کننده به شدت تغییر
کند. در مکانهای بسته و توسط موانع فلزی
(مانند دیوارها، قفسه ها، چمدان ها و غیره)
ممکن است میدان دریافت *Bluetooth*® به طور
واضح کمتر شود.

مقادیر ممکن است بسته به محصول متفاوت باشند و
بستگی به شرایط استفاده و محیطی دارند. اطلاعات
بیشتر را در سایت

469 | فارسی

www.bosch-professional.com/wac مشاهده
نمایید.

GCY 42 / GCY 42 NC

شرایط سیستم

Android 6.0 (و بالاتر)

دستگاه همراه نهایی
(تبلت، گوشی هوشمند)

iOS 11 (و بالاتر)

نحوه نصب و کاربرد

منبع تأمین انرژی

◀ **درپوش Bluetooth® ماژول Low Energy**
GCY 42 / GCY 42 NC روی ابزار برقی را برای

مثال با یک پیچ گوشتی یا سکه بزرگ درآورید .

در صورت استفاده از سایر اشیاء نامناسب ممکن
است بخش الکترونیک یا درپوش آسیب ببیند.

– جهت راه اندازی پس از خرید یا تعویض باتری (1)
(فقط در GCY 42) به اشکال صفحه تصاویر مراجعه
کنید. در این حین به تذکرات زیر توجه نمایید.

نخستین راهاندازی ابزار

(رجوع کنید به تصاویر A1–A5)

فارسی | 470

نکته: از نگهدارنده موقعیت (3)

GCY 42 / GCY 42 NC به خوبی مراقبت کنید.

نگهدارنده موقعیت را دوباره برای انتقال ابزار برقی بدون GCY 42 / GCY 42 NC قرار دهید.

فقط در GCY 42: باتری (1) با قطب مثبت رو به بالا را در (2) GCY 42 قرار دهید. نیازی به فشار دادن باتری به داخل نیست، باتری به خودی خود جا نمی افتد. باتری پس از بستن درپوش در جای خود تثبیت می شود.

جهت نصب GCY 42 پس از جا زدن، کلید روشن/خاموش ابزار برقی را فعال کنید.

تعویض باتری معمولی (فقط در GCY 42)

(رجوع کنید به تصاویر B1-B4)

باتری کهنه (1) را با انگشتها بیرون آورید.

قبل از تمام شدن کامل باتری ساعتی، یک هشدار در برنامهک ظاهر می شود.

برداشتن GCY 42 / GCY 42 NC

(رجوع کنید به تصاویر C1-C2)

هنگام جدا کردن (2) GCY 42 / GCY 42 NC از اعمال فشار خودداری کنید. از ابزارهای تیز و نوک دار استفاده نکنید.

471 | فارسی

نکته: گاهی ابزار برقی را برگردانید، تا بتوانید GCY 42 / GCY 42 NC را راحت تر خارج کنید.

راه اندازی و نحوه کاربرد دستگاه

فقط در GCY 42: باتری (1) را قرار دهید.
به محض فشار دادن کلید روشن/خاموش روی ابزار برقی، GCY 42 / GCY 42 NC به طور مداوم سیگنالی ارسال می کند.

فقط در GCY 42: سیگنال *Bluetooth®* فقط زمانی قطع می شود که باتری (1) خالی یا معیوب و یا خارج شده باشد.

سایر اطلاعات را مستقیم از اپلیکیشن بوش دریافت کنید.

نصب و تنظیم برنامه

برای استفاده از GCY 42 / GCY 42 NC، باید ابتدا اپلیکیشن **Bosch Toolbox** را نصب کنید.
- اپلیکیشن **Bosch Toolbox** را از طریق App-Store (Google Play Store، Apple App Store) مربوطه دانلود کنید.

نکته: یک حساب کاربری در AppStore مربوطه مورد نیاز است.

فارسی | 472

- سپس در اپلیکیشن، منوی فرعی **MyTools** را انتخاب کنید.
- صفحه نمایشگر دستگاه همراه شما، تمام مراحل بعدی فرآیند برقراری ارتباط ابزار برقی با دستگاه نهایی را نشان می دهد.
- نکته:** ابتدا تور آشنایی با برنامه را تا انتها ببینید. اینگونه یک یک نگاه کلی در مورد فرآیند ارتباط و استفاده از عملکردهای ارتباطی بدست می آورید.

انتقال اطلاعات از طریق **Bluetooth®**

- GCY 42 / GCY 42 NC دارای فاصله انتقال منظم است. بسته به محیط ممکن است قبل از شناسایی GCY 42 / GCY 42 NC، فواصل ارسالی بیشتری مورد نیاز باشد. اگر GCY 42 / GCY 42 NC شناسایی نمی شود، مراحل زیر را بررسی کنید:
- آیا فاصله از دستگاه همراه نهایی بسیار زیاد است؟ فاصله را نسبت به دستگاه همراه و GCY 42 / GCY 42 NC کم کنید.
 - فقط در GCY 42: آیا باتری بسیار ضعیف یا خالی است؟
- باتری را عوض کنید.

– در دستگاه همراه نهایی خود، Bluetooth® را خاموش و دوباره روشن کنید.
کنترل کنید که GCY 42 / GCY 42 NC شناخته شده باشد.

مراقبت و سرویس

مراقبت، تعمیر و تمیز کردن دستگاه

با یک برس، آلودگی ها را بزدایید. از بکار بردن مواد شوینده و حلال خودداری کنید.

خدمات و مشاوره با مشتریان

دفتر خدمات پس از فروش به سؤالات شما در باره تعمیرات، سرویس و همچنین قطعات یدکی و متعلقات پاسخ خواهد داد. تصاویر و اطلاعات در باره قطعات یدکی و متعلقات را میتوانید در سایت نامبرده زیر جستجو نمایید: **www.bosch-pt.com**

تیم مشاوره Bosch شما را در مورد سؤالاتان نسبت به محصولات و متعلقات ما حمایت می کند.
برای هرگونه سؤال و یا سفارش ابزار یدکی و متعلقات، حتماً شماره فنی ده رقمی کالا را مطابق برچسب روی ابزار برقی اطلاع دهید.

فارسی | 474

ایران

روبرت بوش ایران - شرکت بوش تجارت پارس
میدان ونک، خیابان شهید خدای، خیابان آفتاب
ساختمان مادیران، شماره 3، طبقه سوم.
تهران 1994834571
تلفن: +9821 42039000

سایر اطلاعات مربوط به خدمات را اینجا می یابید:

www.bosch-pt.com/serviceaddresses

از رده خارج کردن دستگاه

ماژول های GCY-42- / GCY-42-NC، متعلقات و
بسته بندی ها باید بر اساس مقررات بازیافت مطابق
با محیط زیست دفع شوند.
بخش های الکترونیکی و باتری ها را داخل
زباله دان خانگی نیندازید!



Legal Information and Licenses

Copyright © 2004 - 2020, Texas Instruments Incorporated

All rights reserved.

Redistribution and use in source and binary forms, with or without modification, are permitted provided that the following conditions are met:

- Redistributions of source code must retain the above copyright notice, this list of conditions and the following disclaimer.
- Redistributions in binary form must reproduce the above copyright notice, this list of conditions and the following disclaimer in the documentation and/or other materials provided with the distribution.
- Neither the name of Texas Instruments Incorporated nor the names of its contributors may be used to endorse or promote products derived from this software without specific prior written permission.

THIS SOFTWARE IS PROVIDED BY THE COPYRIGHT HOLDERS AND CONTRIBUTORS "AS IS" AND ANY EXPRESS OR IMPLIED WARRANTIES, INCLUDING, BUT NOT LIMITED TO, THE IMPLIED WARRANTIES OF MERCHANTABILITY AND FITNESS FOR A PARTICULAR PURPOSE ARE DISCLAIMED. IN NO EVENT SHALL THE COPYRIGHT OWNER OR CONTRIBUTORS BE LIABLE FOR ANY DIRECT, INDIRECT, INCIDENTAL, SPECIAL, EXEMPLARY, OR CONSEQUENTIAL DAMAGES (INCLUDING, BUT NOT LIMITED TO, PROCUREMENT OF SUBSTITUTE GOODS OR SERVICES; LOSS OF USE, DATA, OR PROFITS; OR BUSINESS

476 | Legal Information and Licenses

INTERRUPTION) HOWEVER CAUSED AND ON ANY THEORY OF LIABILITY, WHETHER IN CONTRACT, STRICT LIABILITY, OR TORT (INCLUDING NEGLIGENCE OR OTHERWISE) ARISING IN ANY WAY OUT OF THE USE OF THIS SOFTWARE, EVEN IF ADVISED OF THE POSSIBILITY OF SUCH DAMAGE.

Copyright © 2011 Petteri Aimonen

This software is provided 'as-is', without any express or implied warranty. In no event will the authors be held liable for any damages arising from the use of this software.

Permission is granted to anyone to use this software for any purpose, including commercial applications, and to alter it and redistribute it freely, subject to the following restrictions:

1. The origin of this software must not be misrepresented; you must not claim that you wrote the original software. If you use this software in a product, an acknowledgment in the product documentation would be appreciated but is not required.
2. Altered source versions must be plainly marked as such, and must not be misrepresented as being the original software.
3. This notice may not be removed or altered from any source distribution.

Warranty Disclaimer

This product contains Open Source Software components which underly Open Source Software Licenses. Please note that Open Source Licenses

Legal Information and Licenses | **477**

contain disclaimer clauses. The text of the Open Source Licenses that apply are included in this manual under "Legal Information and Licenses".

CE

I

- de** Hiermit erklärt **Robert Bosch Power Tools GmbH**, dass der Funkanlagentyp **GCY 42 / GCY 42 NC** der Richtlinie 2014/53/EU entspricht. Der vollständige Text der EU-Konformitätserklärung ist unter der folgenden Internetadresse verfügbar:
- en** Hereby, **Robert Bosch Power Tools GmbH** declares that the radio equipment type **GCY 42 / GCY 42 NC** is in compliance with Directive 2014/53/EU. The full text of the EU declaration of conformity is available at the following internet address:
- fr** Le soussigné, **Robert Bosch Power Tools GmbH**, déclare que l'équipement radioélectrique du type **GCY 42 / GCY 42 NC** est conforme à la directive 2014/53/UE. Le texte complet de la déclaration UE de conformité est disponible à l'adresse internet suivante :
- es** Por la presente, **Robert Bosch Power Tools GmbH** declara que el tipo de equipo radioeléctrico **GCY 42 / GCY 42 NC** es conforme con la Directiva 2014/53/UE. El texto completo de la declaración UE de conformidad está disponible en la dirección Internet siguiente:
- pt** A abaixo assinada **Robert Bosch Power Tools GmbH** declara que o presente tipo de equipamento de rádio

II

CE

GCY 42 / GCY 42 NC está em conformidade com a Diretiva 2014/53/UE. O texto integral da declaração de conformidade está disponível no seguinte endereço de Internet:

it Il fabbricante, **Robert Bosch Power Tools GmbH**, dichiara che il tipo di apparecchiatura radio **GCY 42 / GCY 42 NC** è conforme alla direttiva 2014/53/UE. Il testo completo della dichiarazione di conformità UE è disponibile al seguente indirizzo Internet:

nl Hierbij verklaar ik, **Robert Bosch Power Tools GmbH**, dat het type radioapparatuur **GCY 42 / GCY 42 NC** conform is met Richtlijn 2014/53/EU. De volledige tekst van de EU-conformiteitsverklaring kan worden geraadpleegd op het volgende internetadres:

da Hermed erklærer **Robert Bosch Power Tools GmbH**, at radioudstyrstypen **GCY 42 / GCY 42 NC** er i overensstemmelse med direktiv 2014/53/EU. EU-overensstemmelseserklæringens fulde tekst kan findes på følgende internetadresse:

sv Härmed försäkrar **Robert Bosch Power Tools GmbH** att denna typ av radioutrustning **GCY 42 / GCY 42 NC** överensstämmer med direktiv 2014/53/EU. Den fullständiga

CE

III

texten till EU-försäkran om överensstämmelse finns på följande webbadress:

no **Robert Bosch Power Tools GmbH** erklærer herved at radioutstyrstypen **GCY 42 / GCY 42 NC** er i overensstemmelse med direktivet 2014/53/EU. Den fullstendige teksten i EU-samsvarserklæringen er tilgjengelig på følgende nettadresse:

fi **Robert Bosch Power Tools GmbH** vakuuttaa, että radiolaitetyyppi **GCY 42 / GCY 42 NC** on direktiivin 2014/53/EU mukainen. EU-vaatimustenmukaisuusvakuutuksen täysimittainen teksti on saatavilla seuraavassa internetosoitteessa:

el Με την παρούσα ο/η **Robert Bosch Power Tools GmbH**, δηλώνει ότι ο ραδιοεξοπλισμός **GCY 42 / GCY 42 NC** πληροί την οδηγία 2014/53/ΕΕ. Το πλήρες κείμενο της δήλωσης συμμόρφωσης ΕΕ διατίθεται στην ακόλουθη ιστοσελίδα στο διαδίκτυο:

tr **Robert Bosch Power Tools GmbH, GCY 42 / GCY 42 NC** radyo ekipmanı tipinin Direktif 2014/53/EU ile uyumlu olduğunu beyan eder. AB uygunluk beyanının tam metnine aşağıdaki internet adresinden ulaşabilirsiniz:

IV



- pl** **Robert Bosch Power Tools GmbH** niniejszym oświadczam, że typ urządzenia radiowego **GCY 42 / GCY 42 NC** jest zgodny z dyrektywą 2014/53/UE. Pełny tekst deklaracji zgodności UE jest dostępny pod następującym adresem internetowym:
- cs** Tímto **Robert Bosch Power Tools GmbH** prohlašuje, že typ rádiového zařízení **GCY 42 / GCY 42 NC** je v souladu se směrnicí 2014/53/EU. Úplné znění EU prohlášení o shodě je k dispozici na této internetové adrese:
- sk** **Robert Bosch Power Tools GmbH** týmto vyhlasuje, že rádiové zariadenie typu **GCY 42 / GCY 42 NC** je v súlade so smernicou 2014/53/EÚ. Úplné EÚ vyhlásenie o zhode je k dispozícii na tejto internetovej adrese:
- hu** **Robert Bosch Power Tools GmbH** igazolja, hogy a **GCY 42 / GCY 42 NC** típusú rádióberendezés megfelel a 2014/53/EU irányelvnek. Az EU-megfelelőségi nyilatkozat teljes szövege elérhető a következő internetes címen:
- ru** Сим **Robert Bosch Power Tools GmbH** заявляет, что радиооборудование типа **GCY 42 / GCY 42 NC** соответствует Директиве 2014/53/EU. С полным текстом декларации о соответствии EU можно ознакомиться по следующему Интернет-адресу:

CE

V

uk Цим **Robert Bosch Power Tools GmbH** заявляє, що радіообладнання типу **GCY 42 / GCY 42 NC** відповідає Директиві 2014/53/EU. З повним текстом декларації відповідності EU можна ознайомитися за такою Інтернет-адресою:

kk Осымен **Robert Bosch Power Tools GmbH** компаниясы **GCY 42 / GCY 42 NC** түріндегі радио жабдықтарды 2014/53/EU директивасына сайлығын мағлұмдайды. ЕО сәйкестік мағлұмдамасы төмендегі интернет мекенжайында қолжетімді:

ro Prin prezenta, **Robert Bosch Power Tools GmbH** declară că tipul de echipamente radio **GCY 42 / GCY 42 NC** este în conformitate cu Directiva 2014/53/UE. Textul integral al declarației UE de conformitate este disponibil la următoarea adresă internet:

bg С настоящото **Robert Bosch Power Tools GmbH** декларира, че този тип радиосъоръжение **GCY 42 / GCY 42 NC** е в съответствие с Директива 2014/53/ЕС. Цялостният текст на ЕС декларацията за съответствие може да се намери на следния интернет адрес:

VI



mk Со ова, **Robert Bosch Power Tools GmbH** потврдува дека типот на радио опрема **GCY 42 / GCY 42 NC** е во согласност со Директивата 2014/53/EU. Целосниот текст на Изјавата за сообразност на ЕУ може да го прочитате на следнава интернет страница:

sr Ovim **Robert Bosch Power Tools GmbH** izjavljuje da je radio-oprema tipa **GCY 42 / GCY 42 NC** u skladu sa direktivom 2014/53/EU. Kompletan tekst EC izjave o usaglašenosti je dostupan na sledećoj veb-adresi:

sl **Robert Bosch Power Tools GmbH** potrjuje, da je tip radijske opreme **GCY 42 / GCY 42 NC** skladen z Direktivo 2014/53/EU. Celotno besedilo izjave EU o skladnosti je na voljo na naslednjem spletnem naslovu:

hr **Robert Bosch Power Tools GmbH** ovime izjavljuje da je radijska oprema tipa **GCY 42 / GCY 42 NC** u skladu s Direktivom 2014/53/EU. Cjeloviti tekst EU izjave o sukladnosti dostupan je na sljedećoj internetskoj adresi:

et Käesolevaga deklareerib **Robert Bosch Power Tools GmbH**, et käesolev raadioseadme tüüp **GCY 42 / GCY 42 NC** vastab direktiivi 2014/53/EL nõuetele. ELi vastavusdeklaratsiooni täielik tekst on kättesaadav järgmisel internetiaadressil:

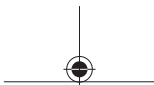
CE

VII

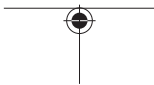
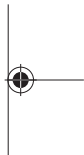
lv Ar šo **Robert Bosch Power Tools GmbH** deklarē, ka radioiekārta **GCY 42 / GCY 42 NC** atbilst Direktīvai 2014/53/ES. Pilns ES atbilstības deklarācijas teksts ir pieejams šādā interneta vietnē:

It Aš, **Robert Bosch Power Tools GmbH**, patvirtinu, kad radio ierīgu tipas **GCY 42 / GCY 42 NC** atitinka Direktīvu 2014/53/ES. Visas ES atbilstības deklarācijas teksts pieejams šī interneta adresē:

-> <http://eu-doc.bosch.com/>



VIII CE



UK
CA

i

Declaration of Conformity

Hereby, Robert Bosch Limited as authorised representative acting on behalf of Robert Bosch Power Tools GmbH declares that the radio equipment type **GCY 42 / GCY 42 NC** is in compliance with the Radio Equipment Regulations 2017. The full text of the declaration of conformity is available at the following internet address:

-> <https://gb-doc.bosch.com>
