



**Robert Bosch Power Tools GmbH**  
70538 Stuttgart  
GERMANY

**[www.bosch-pt.com](http://www.bosch-pt.com)**

**1 609 92A 4WB (2019.02) 0 / 160**



**1 609 92A 4WB**

**Li-Ion**



**BOSCH**

Deutsch .....	Seite	4
English .....	Page	8
Français .....	Page	13
Español .....	Página	18
Português .....	Página	23
Italiano .....	Pagina	28
Nederlands .....	Pagina	33
Dansk .....	Side	38
Svensk .....	Sidan	42
Norsk.....	Side	47
Suomi .....	Sivu	51
Ελληνικά.....	Σελίδα	55
Türkçe.....	Sayfa	61
Polski .....	Strona	65
Čeština .....	Stránka	71
Slovenčina .....	Stránka	75
Magyar .....	Oldal	80
Русский .....	Страница	85
Українська .....	Сторінка	93

Қазақ .....	Бет	98
Română .....	Pagina	106
Български .....	Страница	111
Македонски.....	Страница	116
Srpski .....	Strana	121
Slovenščina .....	Stran	126
Hrvatski .....	Stranica	131
Eesti.....	Lehekülg	135
Latviešu .....	Lappuse	139
Lietuvių k. ....	Puslapis	145
عربي .....	الصفحة	150
آفارسی.....	صفحه	155

# Deutsch

## Sicherheitshinweise



**Lesen Sie alle Sicherheitshinweise und Anweisungen.** Versäumnisse bei der Einhaltung der Sicherheitshinweise und Anweisungen können elektrischen Schlag, Brand und/oder schwere Verletzungen verursachen.

**Bewahren Sie alle Sicherheitshinweise und Anweisungen für die Zukunft auf.**

- ▶ **Diese Sicherheitshinweise gelten nur für Bosch Li-Ionen-Akkus!**
- ▶ **Verwenden Sie den Akku nur in Produkten des Herstellers.** Nur so wird der Akku vor gefährlicher Überlastung geschützt.
- ▶ **Laden Sie die Akkus nur mit Ladegeräten auf, die vom Hersteller empfohlen werden.** Durch ein Ladegerät, das für eine bestimmte Art von Akkus geeignet ist, besteht Brandgefahr, wenn es mit anderen Akkus verwendet wird.
- ▶ **Der Akku wird teilgeladen ausgeliefert.** Um die volle Leistung des Akkus zu gewährleisten, laden Sie vor dem ersten Einsatz den Akku vollständig im Ladegerät auf.

- ▶ **Bewahren Sie Akkus außerhalb der Reichweite von Kindern auf.**
- ▶ **Öffnen Sie den Akku nicht.** Es besteht die Gefahr eines Kurzschlusses.
- ▶ **Bei Beschädigung und unsachgemäßem Gebrauch des Akkus können Dämpfe austreten. Der Akku kann brennen oder explodieren.** Führen Sie Frischluft zu und suchen Sie bei Beschwerden einen Arzt auf. Die Dämpfe können die Atemwege reizen.
- ▶ **Bei falscher Anwendung oder beschädigtem Akku kann brennbare Flüssigkeit aus dem Akku austreten. Vermeiden Sie den Kontakt damit. Bei zufälligem Kontakt mit Wasser abspülen. Wenn die Flüssigkeit in die Augen kommt, nehmen Sie zusätzliche ärztliche Hilfe in Anspruch.** Austretende Akkuflüssigkeit kann zu Hautreizungen oder Verbrennungen führen.
- ▶ **Bei defektem Akku kann Flüssigkeit austreten und angrenzende Gegenstände benetzen. Überprüfen Sie betroffene Teile.** Reinigen Sie diese oder tauschen Sie sie gegebenenfalls aus.
- ▶ **Schließen Sie den Akku nicht kurz. Halten Sie den nicht benutzten Akku fern von Büroklammern, Münzen, Schlüsseln, Nägeln,**

## 6 | Deutsch

**Schrauben oder anderen kleinen Metallgegenständen, die eine Überbrückung der Kontakte verursachen könnten.** Ein Kurzschluss zwischen den Akkukontakten kann Verbrennungen oder Feuer zur Folge haben.

- ▶ **Durch spitze Gegenstände wie z. B. Nagel oder Schraubenzieher oder durch äußere Krafteinwirkung kann der Akku beschädigt werden.** Es kann zu einem internen Kurzschluss kommen und der Akku brennen, rauchen, explodieren oder überhitzen.
- ▶ **Warten Sie niemals beschädigte Akkus.** Sämtliche Wartung von Akkus sollte nur durch den Hersteller oder bevollmächtigte Kundendienststellen erfolgen.



**Schützen Sie den Akku vor Hitze, z. B. auch vor dauernder Sonneneinstrahlung, Feuer, Schmutz, Wasser und Feuchtigkeit.** Es besteht Explosions- und Kurzschlussgefahr.

- ▶ **Betreiben und lagern Sie den Akku nur bei einer Umgebungstemperatur zwischen -20°C und +50°C.** Lassen Sie den Akku z.B. im Sommer nicht im Auto liegen. Bei Temperaturen < 0°C kann es gerätespezifisch zu Leistungseinschränkung kommen.

- ▶ **Laden Sie den Akku nur bei Umgebungstemperaturen zwischen 0°C und +45°C. Laden Sie den Akku mit USB-Anschluss nur über diesen bei Umgebungstemperaturen zwischen +10°C und +35°C.** Laden außerhalb des Temperaturbereiches kann den Akku beschädigen oder die Brandgefahr erhöhen.

## Wartung und Service

### Wartung und Reinigung

Reinigen Sie gelegentlich die Lüftungsschlitze und die Anschlüsse des Akkus mit einem weichen, sauberen und trockenen Pinsel.

### Transport

Li-Ionen-Akkus unterliegen den Anforderungen des Gefahrgutrechts. Die Akkus können durch den Benutzer ohne weitere Auflagen auf der Straße transportiert werden.


Beim Versand durch Dritte (z.B.: Lufttransport oder Spedition) sind besondere Anforderungen an Verpackung und Kennzeichnung zu beachten. Hier muss bei der Vorbereitung des Versandstückes ein Gefahrgut-Experte hinzugezogen werden.

Versenden Sie Akkus nur, wenn das Gehäuse unbeschädigt ist. Kleben Sie offene Kontakte ab und

## 8 | English

verpacken Sie den Akku so, dass er sich nicht in der Verpackung bewegt. Bitte beachten Sie auch eventuelle weiterführende nationale Vorschriften.

### Entsorgung



Werfen Sie Akkus nicht in den Hausmüll!

Akkus und Verpackungen sollen einer umweltgerechten Wiederverwertung zugeführt werden.

### Nur für EU-Länder:

Gemäß der europäischen Richtlinie 2006/66/EG müssen defekte oder verbrauchte Akkus getrennt gesammelt und einer umweltgerechten Wiederverwendung zugeführt werden.

---

# English

## Safety instructions



**Read all the safety information and general instructions.** Failure to observe the safety information and gen-



eral instructions may result in electric shock, fire and/or serious injury.

**Keep all the safety information and general instructions for future reference.**

- ▶ **These safety warnings apply only for Bosch lithium-ion batteries!**
- ▶ **Only use the battery with products from the manufacturer.** This is the only way in which you can protect the battery against dangerous overload.
- ▶ **Recharge only with the charger specified by the manufacturer.** A charger that is suitable for one type of battery pack may create a risk of fire when used with another battery pack.
- ▶ **The battery is supplied partially charged.** To ensure full battery capacity, fully charge the battery in the charger before using your power tool for the first time.
- ▶ **Keep battery packs out of the reach of children.**
- ▶ **Do not open the battery.** There is a risk of short-circuiting.
- ▶ **In case of damage and improper use of the battery, vapours may be emitted. The battery can set alight or explode.** Ensure the area is well ventilated and seek medical attention

## 10 | English

should you experience any adverse effects. The vapours may irritate the respiratory system.

- ▶ **If used incorrectly or if the battery is damaged, flammable liquid may be ejected from the battery. Contact with this liquid should be avoided. If contact accidentally occurs, rinse off with water. If the liquid comes into contact with your eyes, seek additional medical attention.** Liquid ejected from the battery may cause irritation or burns.
- ▶ **If the battery is damaged liquid can be ejected and cover nearby surfaces. Check affected parts.** Clean these parts or change them if necessary.
- ▶ **Do not short-circuit the battery pack. When the battery pack is not in use, keep it away from other metal objects, like paper clips, coins, keys, nails, screws or other small metal objects, that can make a connection from one terminal to another.** Shorting the battery terminals together may cause burns or a fire.
- ▶ **The battery can be damaged by pointed objects such as nails or screwdrivers or by force applied externally.** An internal short circuit may occur, causing the battery to burn, smoke, explode or overheat.

- ▶ **Never service damaged battery packs.** Service of battery packs should only be performed by the manufacturer or authorized service providers.



**Protect the battery against heat, e.g. against continuous intense sunlight, fire, dirt, water and moisture.** There is a risk of explosion and short-circuiting.

- ▶ **Only operate and store the battery at an ambient temperature between -20 °C and +50 °C.** Do not leave the battery in your car in the summer, for example. At temperatures of  $< 0\text{ °C}$  some devices may experience a loss of power.
- ▶ **Only charge the battery at an ambient temperature which is between 0 °C and +45 °C. Only charge the rechargeable battery with a USB cable at an ambient temperature which is between +10 °C and +35 °C.** Charging outside of this temperature range can increase the risk of damage to the battery and pose a fire hazard.

# Maintenance and Service

## Maintenance and Cleaning

Occasionally clean the ventilation slots and the terminals on the battery using a soft brush that is clean and dry.


## Transport

Lithium-ion batteries are subject to the Dangerous Goods Legislation requirements. The batteries are suitable for road-transport by the user without further restrictions.

When shipping by third parties (e.g.: by air transport or forwarding agency), special requirements on packaging and labelling must be observed. For preparation of the item being shipped, consulting an expert for hazardous material is required.

Dispatch battery packs only when the housing is undamaged. Tape or mask off open contacts and pack up the battery in such a manner that it cannot move around in the packaging. Please also observe the possibility of more detailed national regulations.

## Disposal



Do not dispose of batteries with household waste!

Batteries and packaging should be sorted for environmentally friendly recycling.

### Only for EU countries:

According to the Directive 2006/66/EC, defective or used battery packs/batteries, must be collected separately and disposed of in an environmentally correct manner.

---

# Français

## Consignes de sécurité



**Lisez attentivement toutes les instructions et consignes de sécurité.**

Le non-respect des instructions et consignes de sécurité peut provoquer un choc électrique, un incendie et/ou entraîner de graves blessures.

**Conservez toutes les consignes de sécurité et toutes les instructions pour pouvoir s'y reporter ultérieurement.**

- ▶ **Les présentes consignes de sécurité ne s'appliquent qu'aux Boschbatteries li-ion !**
- ▶ **N'utilisez l'accu qu'avec des produits du fabricant.** Tout risque de surcharge dangereuse sera alors exclu.
- ▶ **Ne recharger qu'avec le chargeur spécifié par le fabricant.** Un chargeur qui est adapté à un type de bloc de batteries peut créer un risque de feu lorsqu'il est utilisé avec un autre type de bloc de batteries.
- ▶ **La batterie est livrée partiellement chargée.** Pour obtenir les performances maximales, chargez la batterie jusqu'à sa pleine capacité avant la première utilisation.
- ▶ **Conservez les batteries hors de la portée des enfants.**
- ▶ **N'ouvrez pas l'accu.** Risque de court-circuit.
- ▶ **Si l'accu est endommagé ou utilisé de manière non conforme, des vapeurs peuvent s'échapper. L'accu peut brûler ou exploser.** Ventilez le local et consultez un médecin en cas de malaise. Les vapeurs peuvent entraîner des irritations des voies respiratoires.

- ▶ **En cas d'utilisation inappropriée ou de défectuosité de l'accu, du liquide inflammable peut suinter de l'accu. Évitez tout contact avec ce liquide. En cas de contact accidentel, rincez abondamment à l'eau. Si le liquide entre en contact avec les yeux, consultez en plus un médecin dans les meilleurs délais.** Le liquide qui s'échappe de l'accu peut causer des irritations ou des brûlures.
- ▶ **Lorsque l'accu est défectueux, du liquide peut suinter et se répandre sur les objets avoisinants. Contrôlez les pièces concernées.** Nettoyez-les ou remplacez-les si nécessaire.
- ▶ **Ne court-circuitez pas la batterie. Lorsque la batterie n'est pas utilisée, tenez-la à l'écart de tout objet métallique (trombones, pièces de monnaie, clés, clous, vis ou autres objets de petite taille) susceptible de créer un court-circuit entre les contacts.** La mise en court-circuit des bornes de contact d'une batterie peut causer des brûlures ou un incendie.
- ▶ **Les objets pointus comme un clou ou un tournevis et le fait d'exercer une force extérieure sur le boîtier risque d'endommager l'accu.** Il peut en résulter un court-circuit interne et l'accu

risque de s'enflammer, de dégager des fumées, d'exploser ou de surchauffer.

- ▶ **Ne jamais effectuer d'opération d'entretien sur des blocs de batteries endommagés.** Il convient que l'entretien des blocs de batteries ne soit effectué que par le fabricant ou les fournisseurs de service autorisés.



**Conservez la batterie à l'abri de la chaleur, en la protégeant p. ex. de l'ensoleillement direct, du feu, de la saleté, de l'eau et de l'humidité.** Il existe un risque d'explosion et de courts-circuits.

- ▶ **N'utilisez et ne stockez la batterie qu'à des températures comprises entre -20 °C et +50 °C.** Par exemple, ne laissez pas la batterie dans une voiture en plein été. À des températures < 0°C, la puissance peut être limitée en fonction de l'appareil.
- ▶ **Ne rechargez la batterie qu'à des températures ambiantes comprises entre 0 °C et +45 °C. Ne rechargez la batterie qu'avec une prise USB et à des températures ambiantes comprises entre +10 °C et +35 °C.** Une charge en dehors de la plage de température peut endommager la batterie ou augmenter le risque d'incendie.



# Entretien et Service après-vente

## Nettoyage et entretien

Nettoyez de temps en temps les ouïes de ventilation et les raccords de la batterie à l'aide d'un pinceau doux, propre et sec.

## Transport

Les batteries li-ion sont soumises aux exigences de la législation sur les marchandises dangereuses. Pour le transport par voie routière, aucune mesure supplémentaire n'a besoin d'être prise.

Lors d'une expédition par un tiers (par ex. transport aérien ou entreprise de transport), des mesures spécifiques doivent être prises concernant l'emballage et le marquage. Pour la préparation de l'envoi, faites-vous conseiller par un expert en transport de matières dangereuses.

N'expédiez que des accus dont le boîtier n'est pas endommagé. Recouvrez les contacts non protégés et emballez l'accu de manière à ce qu'il ne puisse pas se déplacer dans l'emballage. Veuillez également respecter les réglementations supplémentaires éventuellement en vigueur.

## Élimination des déchets



Ne jetez pas les batteries avec les ordures ménagères !

Les batteries et les emballages doivent être rapportés à un centre de recyclage respectueux de l'environnement.

### Seulement pour les pays de l'UE :

Conformément à la directive européenne 2006/66/CE, les batteries défectueuses ou usagées doivent être collectées séparément et être recyclées dans le respect de l'environnement.



## Español

## Indicaciones de seguridad



**Lea íntegramente estas indicaciones de seguridad e instrucciones.** Las faltas de observación de las indicaciones de seguridad y de las instrucciones pueden causar descargas eléctricas, incendios y/o lesiones graves.

## **Guardar todas las advertencias de peligro e instrucciones para futuras consultas.**

- ▶ **Estas indicaciones de seguridad solo son válidas para las baterías de iones de litio Bosch**
- ▶ **Utilice el acumulador únicamente en productos del fabricante.** Solamente así queda protegido el acumulador contra una sobrecarga peligrosa.
- ▶ **Solamente recargar los acumuladores con los cargadores especificados por el fabricante.** Existe un riesgo de incendio al intentar cargar acumuladores de un tipo diferente al previsto para el cargador.
- ▶ **La batería se suministra parcialmente cargada.** Con el fin de obtener la plena potencia de la batería, cárguela completamente con el cargador antes de su primer uso.
- ▶ **Guarde las baterías fuera del alcance de los niños.**
- ▶ **No intente abrir el acumulador.** Podría provocar un cortocircuito.
- ▶ **En caso de daño y uso inapropiado del acumulador pueden emanar vapores. El acumulador se puede quemar o explotar.** En tal caso, busque un entorno con aire fresco y acuda a un médico si nota molestias. Los vapores pueden llegar a irritar las vías respiratorias.

- ▶ **En el caso de una aplicación incorrecta o con un acumulador dañado puede salir líquido inflamable del acumulador. Evite el contacto con él. En caso de un contacto accidental enjuagar con abundante agua. En caso de un contacto del líquido con los ojos recurra además inmediatamente a un médico.** El líquido del acumulador puede irritar la piel o producir quemaduras.
- ▶ **Si el acumulador está defectuoso, el líquido puede derramarse y mojar objetos adyacentes. Revise las partes afectadas.** Límpielas, o sustitúyalas si fuese necesario.
- ▶ **Evite que se produzca un cortocircuito. Si no utiliza la batería, guárdela separada de clips, monedas, llaves, clavos, tornillos o demás objetos metálicos que pudieran puentear sus contactos.** El cortocircuito de los contactos de la batería puede causar quemaduras o un incendio.
- ▶ **Mediante objetos puntiagudos, como p. ej. clavos o destornilladores, o por influjo de fuerza exterior se puede dañar el acumulador.** Se puede generar un cortocircuito interno y el acumulador puede arder, humear, explotar o sobrecalentarse.

- ▶ **No repare los acumuladores dañados.** El entretenimiento de los acumuladores sólo debe ser realizado por el fabricante o un servicio técnico autorizado.



**Proteja la batería del calor excesivo, además de, p. ej., una exposición prolongada al sol, la suciedad, el fuego, el agua o la humedad.** Existe riesgo de explosión y cortocircuito.

- ▶ **Solamente opere y almacene la batería a una temperatura ambiente de entre -20 °C y +50 °C.** P. ej., no deje la batería en el coche en verano. Con temperaturas inferiores a 0°C puede haber limitaciones en el rendimiento, dependiendo de cada dispositivo.
- ▶ **Solamente cargue la batería a una temperatura ambiente de entre 0 °C y +45 °C. Solamente cargue la batería mediante una conexión USB a una temperatura ambiente de entre +10 °C y +35 °C.** Cargar la batería fuera de este rango de temperaturas puede dañarla o aumentar el riesgo de incendio.

# Mantenimiento y servicio

## Mantenimiento y limpieza

Limpie de vez en cuando las rejillas de refrigeración y los conectores de la batería con un pincel suave, limpio y seco.

## Transporte

Las baterías de iones de litio están sometidas a los requisitos de la legislación sobre el transporte de mercancías peligrosas. Las baterías pueden ser transportadas por carretera por el usuario sin más imposiciones.

En el envío por terceros (p. ej., transporte aéreo o por agencia de transportes) deberán considerarse las exigencias especiales en cuanto a su embalaje e identificación. En este caso deberá recurrirse a los servicios de un experto en mercancías peligrosas al preparar la pieza para su envío.

Únicamente envíe acumuladores si su carcasa no está dañada. Si los contactos no van protegidos cúbralos con cinta adhesiva y embale el acumulador de manera que éste no se pueda mover dentro del embalaje. Observe también las prescripciones adicionales que pudieran existir al respecto en su país.

## Eliminación



¡No tire las baterías a la basura!

Las baterías y embalajes deberán someterse a un proceso de recuperación que respete el medio ambiente.

### Sólo para los países de la UE:

Conforme a la directiva europea 2006/66/CE, las baterías defectuosas o vacías deberán ser recogidas por separado y recicladas de manera respetuosa con el medio ambiente.

---

# Português

## Instruções de segurança



**Leia todas as indicações de segurança e instruções.** A

inobservância das indicações de segurança e das instruções pode causar choque elétrico, incêndio e/ou ferimentos graves.

**Guarde bem todas as indicações de segurança e instruções para futura referência.**

- ▶ **Estas instruções de segurança só são válidas para Bosch baterias de lítio!**
- ▶ **Use a bateria apenas em produtos do fabricante.** Só assim é que a bateria é protegida contra sobrecarga perigosa.
- ▶ **Só carregar acumuladores em carregadores recomendados pelo fabricante.** Há perigo de incêndio se um carregador apropriado para um certo tipo de acumuladores for utilizado para carregar acumuladores de outros tipos.
- ▶ **A bateria é fornecida parcialmente carregada.** Para assegurar a completa potência da bateria, a bateria deverá ser carregada completamente no carregador antes da primeira utilização.
- ▶ **Guardar as baterias fora do alcance de crianças.**
- ▶ **Não abrir o acumulador.** Há risco de um curto-circuito.
- ▶ **Em caso de danos e de utilização incorreta da bateria, podem escapar vapores. A bateria pode incendiar-se ou explodir.** Areje o espaço e procure assistência médica no caso de apresentar queixas. É possível que os vapores irrite as vias respiratórias.
- ▶ **No caso de utilização incorreta ou bateria danificada pode vazar líquido inflamável da**



**bateria. Evitar o contacto. No caso de um contacto accidental, deverá enxaguar com água. Se o líquido entrar em contacto com os olhos, também deverá consultar um médico.**

Líquido que sai da bateria pode levar a irritações da pele ou a queimaduras.

- ▶ **Uma bateria danificada pode verter líquido e derramar o mesmo para objetos que estejam encostados à bateria. Verifique as peças em questão.** Estas peças devem ser limpas e se necessário substituídas.
- ▶ **Não curto-circuitar a bateria. Manter a bateria que não está a ser utilizada afastada de cliques, moedas, chaves, pregos, parafusos ou outros pequenos objetos metálicos que possam pontear os contactos.** Um curto-circuito entre os contactos da bateria pode ter como consequência queimaduras ou fogo.
- ▶ **Os objetos afiados como, p. ex., pregos ou chaves de fendas, assim como o efeito de forças externas podem danificar o acumulador.** Podem causar um curto-circuito interno e o acumulador pode ficar queimado, deitar fumo, explodir ou sobreaquecer.
- ▶ **Nunca tente reparar acumuladores danificados.** A reparação de acumuladores

deve ser realizada apenas pelo fabricante ou agentes de assistência autorizados.



**Proteger a bateria contra calor, p. ex. também contra uma permanente radiação solar, fogo, sujeidade, água e humidade.** Há risco de explosão ou de um curto-circuito.

- ▶ **Opere e armazene a bateria apenas com uma temperatura ambiente entre -20°C e +50°C.** Por exemplo, não deixe a bateria dentro do automóvel no verão. Com temperaturas < 0°C podem ocorrer limitações da potência específicas do aparelho.
- ▶ **Carregue a bateria apenas com uma temperatura ambiente entre 0°C e +45°C. Carregue a bateria com ligação USB apenas com uma temperatura ambiente entre +10°C e +35°C.** Efetuar um carregamento fora da faixa de temperatura pode danificar a bateria ou aumentar o risco de incêndio.

# Manutenção e assistência técnica

## Manutenção e limpeza

Limpe de vez em quando as aberturas de ventilação e as conexões da bateria com um pincel macio, limpo e seco.

## Transporte

As baterias de lítio são abrangidas pelos requisitos da legislação sobre produtos perigosos. As baterias podem ser transportadas na rua pelo utilizador, sem mais obrigações.

Na expedição por terceiros (por ex: transporte aéreo ou expedição), devem ser observadas as especiais exigências quanto à embalagem e à designação. Neste caso, para a preparação da embalagem é necessário consultar um especialista no transporte de mercadorias perigosas.

Só enviar baterias se a carcaça não estiver danificada. Colar contactos abertos e embalar a bateria de modo que não possa se movimentar dentro da embalagem. Por favor observe também eventuais diretivas nacionais suplementares.

## Eliminação



Não deitar as baterias no lixo doméstico!

As baterias e embalagens devem ser recicladas de forma ambientalmente correta.

### **Apenas para países da UE:**

Conforme a Diretiva Europeia 2006/66/CE é necessário recolher separadamente as baterias defeituosas ou gastas e encaminhá-las para uma reciclagem ecológica.

---

# Italiano

## Avvertenze di sicurezza



**Leggere tutte le avvertenze e disposizioni di sicurezza.** La mancata osservanza delle avvertenze e disposizioni di sicurezza può causare folgorazioni, incendi e/o lesioni di grave entità.

**Conservare tutte le avvertenze e disposizioni di sicurezza, a scopo di futura consultazione.**

- ▶ **Le presenti avvertenze di sicurezza sono valide esclusivamente per Bosch le batterie al litio!**
- ▶ **Utilizzare la batteria solo per prodotti del produttore.** Soltanto in questo modo la batteria verrà protetta da pericolosi sovraccarichi.
- ▶ **Per ricaricare la batteria utilizzare solo il dispositivo di carica consigliato dal produttore.** Per un dispositivo di carica previsto per un determinato tipo di batteria sussiste pericolo di incendio se viene utilizzato con un tipo diverso di batteria ricaricabile.
- ▶ **La batteria viene fornita parzialmente carica.** Per garantire l'intera potenza della batteria, prima dell'impiego iniziale, ricaricare completamente la batteria nell'apposito caricabatteria.
- ▶ **Quando le batterie non vengono utilizzate, conservarle fuori dalla portata dei bambini.**
- ▶ **Non aprire la batteria.** Vi è rischio di cortocircuito.
- ▶ **In caso di danni o di utilizzo improprio della batteria, vi è rischio di fuoriuscita di vapori. La batteria può incendiarsi o esplodere.** Far entrare aria fresca nell'ambiente e contattare un medico in caso di malessere. I vapori possono irritare le vie respiratorie.

- ▶ **In caso d'impiego errato o di batteria danneggiata, vi è rischio di fuoriuscita di liquido infiammabile dalla batteria. Evitare il contatto con il liquido. In caso di contatto accidentale, risciacquare accuratamente con acqua. Rivolgersi immediatamente ad un medico, qualora il liquido entri in contatto con gli occhi.** Il liquido fuoriuscito dalla batteria potrebbe causare irritazioni cutanee o ustioni.
- ▶ **In caso di batteria difettosa, il liquido può fuoriuscire e contaminare gli oggetti adiacenti. Controllare le parti interessate.** Pulire queste parti e, se necessario, sostituirle.
- ▶ **Non cortocircuitare la batteria. Non avvicinare batterie non utilizzate a fermagli, monete, chiavi, chiodi, viti, né ad altri piccoli oggetti metallici che potrebbero provocare l'esclusione dei contatti.** Un eventuale cortocircuito fra i contatti della batteria può causare ustioni o incendi.
- ▶ **Qualora si utilizzino oggetti appuntiti, come ad es. chiodi o cacciaviti, oppure se si esercita forza dall'esterno, la batteria potrebbe danneggiarsi.** Potrebbe verificarsi un cortocircuito interno e la batteria potrebbe incendiarsi, emettere fumo, esplodere o surriscaldarsi.

- ▶ **Non eseguire mai la manutenzione di batterie danneggiate.** La manutenzione di batterie ricaricabili andrà effettuata esclusivamente dal produttore o da fornitori di servizi appositamente autorizzati.



**Proteggere la batteria dal calore, ad esempio anche da irradiazione solare continua, fuoco, sporcizia, acqua ed umidità.** Sussiste il pericolo di esplosioni e cortocircuito.

- ▶ **Utilizzare e conservare la batteria solo ad una temperatura ambiente compresa tra -20°C e +50°C.** Non lasciare la batteria all'interno dell'auto, ad es. nel periodo estivo. In presenza di temperature  $< 0^{\circ}\text{C}$  è possibile che si verifichi, in funzione del dispositivo specifico, una riduzione delle prestazioni.
- ▶ **Ricaricare la batteria solo ad una temperatura ambiente compresa tra 0°C e +45°C. Ricaricare la batteria con attacco USB in questa modalità solo ad una temperatura ambiente compresa tra +10°C e +35°C.** Un'operazione di ricarica eseguita al di fuori del range di temperatura può danneggiare la batteria oppure incrementare il rischio di incendio.

# Manutenzione ed assistenza

## Manutenzione e pulizia

Pulire occasionalmente le fessure di ventilazione e gli attacchi della batteria con un pennello morbido, pulito ed asciutto.

## Trasporto

Le batterie al litio sono soggette ai requisiti di legge per le merci pericolose. Le batterie possono essere trasportate su strada tramite l'utente senza ulteriori precauzioni.

In caso di spedizione tramite terzi (ad es. per via aerea o tramite spedizioniere), andranno rispettati specifici requisiti relativi d'imballaggio e contrasegnatura. In tale caso, per la preparazione dell'articolo da spedire, andrà consultato uno specialista in merci pericolose.

Inviare le batterie soltanto se la relativa carcassa non è danneggiata. Coprire con nastro adesivo i contatti scoperti ed imballare la batteria in modo che non possa spostarsi nell'imballaggio. Andranno altresì rispettate eventuali ulteriori norme nazionali complementari.



## Smaltimento



Non gettare le batterie nei rifiuti domestici.

Batterie ed imballaggi devono essere avviati ad un riciclaggio rispettoso dell'ambiente.

### Solo per i Paesi UE:

In conformità alla Direttiva Europea 2006/66/CE le batterie difettose o esauste devono essere raccolte separatamente e venire avviate ad un riciclaggio rispettoso dell'ambiente.

---

# Nederlands

## Veiligheidsaanwijzingen




**Lees alle veiligheidsaanwijzingen en instructies.** Het niet naleven van de veiligheidsaanwijzingen en instructies kan elektrische schokken, brand en/of zware verwondingen veroorzaken.

**Bewaar alle veiligheidsaanwijzingen en instructies voor toekomstig gebruik.**

- ▶ **Deze veiligheidsaanwijzingen gelden alleen voor Bosch Li-Ion-accu's!**
- ▶ **Gebruik de accu alleen in producten van de fabrikant.** Alleen zo wordt de accu tegen gevaarlijke overbelasting beschermd.
- ▶ **Laad accu's alleen op in oplaadapparaten die door de fabrikant worden geadviseerd.** Voor een oplaadapparaat dat voor een bepaald type accu geschikt is, bestaat brandgevaar wanneer het met andere accu's wordt gebruikt.
- ▶ **De accu wordt deels opgeladen geleverd.** Om het volledige vermogen van de accu te waarborgen, laadt u vóór het eerste gebruik de accu volledig in het oplaadapparaat op.
- ▶ **Bewaar accu's buiten het bereik van kinderen.**
- ▶ **Open de accu niet.** Er bestaat gevaar voor kortsluiting.
- ▶ **Bij beschadiging en verkeerd gebruik van de accu kunnen er dampen vrijkomen. De accu kan branden of exploderen.** Zorg voor de aanvoer van frisse lucht en zoek bij klachten een arts op. De dampen kunnen de luchtwegen irriteren.
- ▶ **Bij verkeerd gebruik of een beschadigde accu kan brandbare vloeistof uit de accu lekken. Voorkom contact daarmee. Spoel bij on-**

- voorzien contact met water af. Wanneer de vloeistof in de ogen komt, dient u bovendien een arts te raadplegen.** Gelekte accuvloeistof kan tot huidirritaties of verbrandingen leiden.
- ▶ **Bij een defecte accu kan vloeistof eruit lekken en naburige voorwerpen bevochtigen. Controleer de getroffen onderdelen.** Reinig deze of vervang ze indien nodig.
  - ▶ **Veroorzaak geen kortsluiting bij de accu. Houd de niet-gebruikte accu uit de buurt van paperclips, munten, sleutels, spijkers, schroeven of andere kleine metalen voorwerpen die overbrugging van de contacten zouden kunnen veroorzaken.** Kortsluiting tussen de accucontacten kan brandwonden of brand tot gevolg hebben.
  - ▶ **Door spitse voorwerpen, zoals bijv. spijkers of schroevendraaiers, of door krachtinwerking van buitenaf kan de accu beschadigd worden.** Er kan een interne kortsluiting ontstaan en de accu doen branden, roken, exploderen of oververhitten.
  - ▶ **Voer nooit servicewerkzaamheden aan beschadigde accu's uit.** Service van accu's dient uitsluitend te worden uitgevoerd door de fabrikant of erkende servicewerkplaatsen.



**Bescherm de accu tegen hitte, bijvoorbeeld ook tegen voortdurend zonlicht, vuur, vuil, water en vocht.**

Er bestaat gevaar voor explosie en kortsluiting.

- ▶ **Gebruik en bewaar de accu uitsluitend bij een omgevingstemperatuur tussen -20°C en +50°C.** Laat de accu bijvoorbeeld in de zomer niet in de auto liggen. Bij temperaturen  $< 0^{\circ}\text{C}$  kan het vermogen afhankelijk van het apparaat worden beperkt.
- ▶ **Laad de accu uitsluitend bij omgevingstemperaturen tussen 0°C en +45°C. Laad de accu met USB-aansluiting uitsluitend via deze aansluiting bij omgevingstemperaturen tussen +10°C en +35°C.** Laden buiten het temperatuurbereik kan de accu beschadigen of het brandgevaar verhogen.

## Onderhoud en service

### Onderhoud en reiniging

Reinig de ventilatieopeningen en de aansluitingen van de accu af en toe met een zachte, schone en droge kwast.


## Vervoer

Li-Ion-accu's vallen onder de vereisten van de wetgeving inzake gevaarlijke stoffen. De accu's kunnen door de gebruiker zonder verdere voorschriften over de weg vervoerd worden.

Bij de verzending door derden (bijv. luchtvervoer of expeditiebedrijf) moeten bijzondere eisen ten aanzien van verpakking en markering in acht genomen worden. In deze gevallen moet bij de voorbereiding van de verzending een deskundige voor gevaarlijke stoffen geraadpleegd worden.

Verzend accu's alleen, wanneer de behuizing onbeschadigd is. Plak blootliggende contacten af en verpak de accu zodanig dat deze niet in de verpakking beweegt. Neem ook eventuele overige nationale voorschriften in acht.

## Afvalverwijdering



Gooi accu's niet bij het huisvuil!

Accu's en verpakkingen moeten op een voor het milieu verantwoorde manier worden gerecycled.

### **Alleen voor landen van de EU:**

Volgens de Europese richtlijn 2006/66/EG moeten defecte of verbruikte accu's apart worden inge-

zameld en op een voor het milieu verantwoorde wijze worden gerecycled.

## Dansk

### Sikkerhedsinstrukser



**Læs alle sikkerhedsinstrukser og anvisninger.** Overholdes sikkerhedsinstrukserne og anvisningerne ikke, er der risiko for elektrisk stød, brand og/eller alvorlige kvæstelser.

**Opbevar alle sikkerhedsinstruktioner og anvisninger til senere brug.**

- ▶ **Disse sikkerhedsinstrukser gælder kun for Bosch Li-ion-akkuer!**
- ▶ **Brug kun akkuen i producentens produkter.** Kun på denne måde beskyttes akkuen mod farlig overbelastning.
- ▶ **Oplad kun batterier i ladeapparater, der er anbefalet af producenten.** Et ladeapparat, der er egnet til en bestemt type batterier, må ikke benyttes med andre batterier – brandfare.

- ▶ **Akkuen er til dels oplades ved udleveringen.** For at sikre at akkuen fungerer korrekt, skal den oplades helt før første ibrugtagning.
- ▶ **Opbevar akkuer uden for børns rækkevidde.**
- ▶ **Åbn ikke akkuen.** Fare for kortslutning.
- ▶ **Beskadiges akkuen, eller bruges den forkert, kan der sive dampe ud. Akkuen kan antændes eller eksplodere.** Tilfør frisk luft, og søg læge, hvis du føler dig utilpas. Dampene kan irritere luftvejene.
- ▶ **Hvis akkuen anvendes forkert, eller den er beskadiget, kan der slippe brændbar væske ud af akkuen. Undgå at komme i kontakt med denne væske. Hvis det alligevel skulle ske, skal du skylle med vand. Søg læge, hvis du får væsken i øjnene.** Akku-væske kan give hudirritation eller forbrændinger.
- ▶ **Hvis akkuen er defekt, kan der trænge væske ud, som kan gøre nærliggende genstande fugtige. Kontrollér berørte dele.** Rengør disse eller skift dem i givet fald ud.
- ▶ **Kortslut ikke akkuen. Ikke-benyttede akkuer må ikke komme i berøring med kontorclips, mønter, nøgler, søm, skruer eller andre små metalgenstande, da disse kan kortslutte kontakterne.** En kortslutning mellem batteri-kon-

takterne øger risikoen for personskader i form af forbrændinger.

- ▶ **Akkuen kan blive beskadiget af spidse genstande som f.eks. søm eller skruetrækkere eller ydre kraftpåvirkning.** Der kan opstå indvendig kortslutning, så akkuen kan antændes, ryge, eksplodere eller overophedes.
- ▶ **Beskadigede batterier må aldrig repareres.** Reparation af batterier må kun udføres af producenten eller autoriserede reparatører.



**Beskyt akkuen mod varme (f.eks. også mod varige solstråler, brand, snavs, vand og fugtighed).** Der er risiko for eksplosion og kortslutning.

- ▶ **Brug og opbevar kun akkuen ved en omgivelsestemperatur på mellem -20 °C og +50 °C.** Opbevar ikke akkuen i bilen f. eks. om sommeren. Ved temperaturer på  $< 0^{\circ}\text{C}$  kan der forekomme begrænset ydelse afhængigt af apparatet.
- ▶ **Oplad kun akkuen ved en omgivelsestemperatur på mellem 0 °C og +45 °C. Oplad kun akkuen via USB-tilslutningen ved en omgivelsestemperatur på mellem +10 °C og +35 °C.** Opladning uden for temperaturområdet kan beskadige akkuen eller øge risikoen for brand.



# Vedligeholdelse og service

## Vedligeholdelse og rengøring

Rengør akkuens ventilationsåbninger og tilslutninger en gang imellem med en blød, ren og tør pensel.


## Transport

Li-ion-akkuerne er omfattet af kravene, der er fastsat for transport af farligt gods. Akkuerne kan transporteres af brugeren på offentlig vej uden yderligere pålæg.

Ved forsendelse gennem tredjemand (f.eks.: lufttransport eller spedition) skal særlige krav vedr. emballage og mærkning overholdes. Her skal man kontakte en faregodsekspert, før forsendelsestykket forberedes.

Send kun akkuer, hvis huset er ubeskadiget. Tilklæb åbne kontakter, og indpak akkuen på en sådan måde, at den ikke kan bevæge sig i emballagen. Følg venligst også eventuelle, videreførende, nationale forskrifter.

## Bortskaffelse



Smid ikke akkuer ud sammen med det almindelige husholdningsaffald!

Akku, tilbehør og emballage skal genbruges på en miljøvenlig måde.

### Gælder kun i EU-lande:

I henhold til Europa-Parlamentets og Rådets direktiv 2006/66/EF skal defekte eller brugte akkuer samles adskilt og genvindes miljømæssigt korrekt.

---

# Svensk

## Säkerhetsanvisningar



**Läs igenom alla säkerhetsanvisningar och instruktioner.** Fel som uppstår till följd av att säkerhetsinstruktionerna

och anvisningarna inte följts kan orsaka elstöt, brand och/eller allvarliga personskador.

**Förvara alla varningar och anvisningar för framtida bruk.**

- ▶ **Dessa säkerhetsanvisningar gäller endast Bosch lithiumjon-batterier!**
- ▶ **Använd endast batteriet i produkter från tillverkaren.** Detta skyddar batteriet mot farlig överbelastning.
- ▶ **Ladda batterierna endast i de laddare som tillverkaren rekommenderat.** Om en laddare som är avsedd för en viss typ av batterier används för andra batterityper finns risk för brand.
- ▶ **Batteriet levereras delvis laddat.** För full effekt ska batteriet före första användningen laddas upp i laddaren.
- ▶ **Förvara batterierna oåtkomliga för barn.**
- ▶ **Öppna inte batteriet.** Detta kan leda till kortslutning.
- ▶ **Vid skador och felaktig användning av batteriet kan ångor träda ut. Batteriet kan börja brinna eller explodera.** Tillför friskluft och kontakta läkare vid besvär. Ångorna kan leda till irritation i andningsvägarna.
- ▶ **Om batteriet används på fel sätt, eller är skadat, finns det risk för att brännbar vätska rinner ur batteriet. Undvik kontakt med vätskan. Vid oavsiktlig kontakt spola med vatten. Om vätska kommer i kontakt med ögonen, uppsök dessutom läkare.**

Batterivätskan kan medföra hudirritation och brännskada.

- ▶ **Från ett defekt batteri kan vätska rinna ut och väta föremål i närheten. Kontrollera berörda delar.** Rengör eller byt ut dem vid behov.
- ▶ **Kortslut inte batterimodulen. Håll gem, mynt, nycklar, spikar, skruvar och andra små metallföremål på avstånd från det ej använda batteriet för att undvika en bygling av kontakterna.** En kortslutning av batteriets kontakter kan leda till brännskador eller brand.
- ▶ **Batteriet kan skadas av vassa föremål som t.ex. spikar eller skruvmejslar eller på grund av yttre påverkan.** En intern kortslutning kan uppstå och rök, explosion eller överhettning kan förekomma hos batteriet.
- ▶ **Utför aldrig service på skadade batterier.** Service på batterier får endast utföras av tillverkaren eller auktoriserade tjänsteleverantörer.



**Skydda batteriet mot hög värme som t. ex. längre solbestrålning, eld, smuts, vatten och fukt.** Explosions- och kortslutningsrisk.

- ▶ **Använd och förvara endast batteriet vid en omgivningstemperatur mellan  $-20\text{ °C}$  och**

**+50 °C.** Låt därför inte batterimodulen t. ex. på sommaren ligga kvar i bilen. Vid temperaturer på  $< 0\text{ °C}$  kan effektbegränsning förekomma, beroende på apparat.

- ▶ **Ladda endast batteriet vid en omgivningstemperatur mellan  $0\text{ °C}$  och  $+45\text{ °C}$ . Ladda endast batteriet med USB-anslutning vid en omgivningstemperatur mellan  $+10\text{ °C}$  och  $+35\text{ °C}$ .** Laddning utanför temperaturintervallet kan skada batteriet eller öka brandrisken.

## Underhåll och service

### Underhåll och rengöring

Rengör batteriets ventilationsöppningar och anslutningar då och då med en mjuk, ren och torr pensel.

### Transport

Lithiumjon-batterier ska uppfylla kraven i trafikförordningarna. Användaren kan utan ytterligare förpliktelser transportera batterierna på allmän väg.

Vid transport genom tredje person (t. ex. flygfrakt eller spedition) ska speciella villkor för förpackning och märkning beaktas. I detta fall en expert för

farligt gods konsulteras vid förberedelse av transport.

Batterier får försändas endast om höljet är oskadat. Tejpa öppna kontakter och förpacka batteriet så att det inte kan röras i förpackningen. Beakta även tillämpliga nationella föreskrifter.

## Avfallshantering



Kasta inte batterier i hushållssoporna!

Batterier och förpackningar ska omhändertas på miljövänligt sätt för återvinning.

### Endast för EU-länder:

Enligt det europeiska direktivet 2006/66/EG ska felaktiga eller förbrukade batterier samlas in separat och tillföras en miljöanpassad avfallshantering.

# Norsk

## Sikkerhetsanvisninger



**Les sikkerhetsanvisningene og instruksene.** Hvis ikke sikkerhetsanvisningene og instruksene tas til følge, kan det oppstå elektrisk støt, brann og/eller alvorlige personskader.

**Ta godt vare på alle advarslene og informasjonen.**

- ▶ **Disse sikkerhetsanvisningene gjelder bare for Bosch li-ion-batterier!**
- ▶ **Batteriet må bare brukes i produkter fra produsenten.** Kun slik beskyttes batteriet mot farlig overbelastning.
- ▶ **Lad batteriet bare med laderen som er angitt av produsenten.** Det oppstår brannfare hvis en lader som er egnet for en bestemt type batterier, brukes med andre batterier.
- ▶ **Batteriet leveres delvis oppladet.** For å sikre full effekt fra batteriet må du lade det helt opp i laderen før første gangs bruk.
- ▶ **Batterier som ikke er i bruk må oppbevares utilgjengelig for barn.**

- ▶ **Batteriet må ikke åpnes.** Det er fare for kortslutning.
- ▶ **Det kan slippe ut damp ved skader på og ikke-forskriftsmessig bruk av batteriet. Batteriet kan brenne eller eksplodere.** Sørg for forsyning av friskluft, og oppsøk lege hvis du får besvær. Dampene kan irritere åndedrettsorganene.
- ▶ **Ved feil bruk eller skadet batteri kan brennbar væske lekke ut av batteriet. Unngå kontakt med væsken. Ved tilfeldig kontakt må det skylles med vann. Hvis det kommer væske i øynene, må du i tillegg oppsøke en lege.** Batterivæske som renner ut kan føre til irritasjoner på huden eller forbrenninger.
- ▶ **Ved defekt batteri kan det lekke ut væske som fukter gjenstander i nærheten. Kontroller de aktuelle delene.** Rengjør disse eller bytt dem eventuelt ut.
- ▶ **Batteriet må ikke kortsluttes. Når batteriet ikke er i bruk, må det oppbevares i god avstand fra binders, mynter, nøkler, spikre, skruer eller andre mindre metallgjenstander, som kan lage en forbindelse mellom kontaktene.** En kortslutning mellom batterikontaktene kan føre til forbrenninger eller brann.



- ▶ **Batteriet kan bli skadet av spisse gjenstander som spikre eller skrutrekkere eller på grunn av ytre påvirkning.** Resultat kan bli intern kortslutning, og det kan da komme røyk fra batteriet, eller batteriet kan ta fyr, eksplodere eller bli overopphetet.
- ▶ **Ikke utfør vedlikehold på skadde batterier.** Vedlikehold av batterier skal alltid utføres av produsenten eller godkjente forhandlere.



**Beskytt batteriet mot varme, f.eks. også mot langvarig sollys og ild, skitt, vann og fuktighet.** Det er fare for eksplosjon og kortslutning.

- ▶ **Du må bare bruke og lagre batteriet ved omgivelsestemperatur mellom -20 °C og +50 °C.** Du må for eksempel ikke la det ligge i bilen om sommeren. Ved temperaturer under 0 °C kan effekten reduseres, avhengig av maskinen.
- ▶ **Lad batteriet bare ved omgivelsestemperatur mellom 0 °C og +45 °C. Lad batteriet med USB-inngang bare med denne ved omgivelsestemperatur mellom +10 °C og +35 °C.** Lading utenfor dette temperaturområdet kan skade batteriet eller føre til økt brannfare.

# Service og vedlikehold

## Vedlikehold og rengjøring

Rengjør ventilasjonsslissene og inngangene på batteriet nå og da med en myk, ren og tørr pensel.


## Transport

Li-ion-batterier er underlagt bestemmelsene for farlig gods. Batteriene kan transporteres på veier av brukeren uten ytterligere krav.

Ved forsendelse gjennom tredje personer (f. eks.: lufttransport eller spedisjon) må det oppfylles spesielle krav til emballasje og merking. Du må konsultere en ekspert for farlig gods ved forberedelse av forsendelsen.

Send batterier kun hvis huset ikke er skadet. Lim igjen de åpne kontaktene og pakk batteriet slik at det ikke beveger seg i emballasjen. Ta også hensyn til videreførende nasjonale forskrifter.

## Deponering



Batterier må ikke kastes som husholdningsavfall!

Batterier og emballasje skal leveres til innsamlingssted for miljøvennlig gjenvinning.

## Bare for land i EU:

I henhold til det europeiske direktivet 2006/66/EC må defekte eller brukte batterier samles adskilt og leveres inn for miljøvennlig resirkulering.

# Suomi

## Turvallisuusohjeet



**Lue kaikki turvallisuus- ja käyttöohjeet.** Turvallisuus- ja käyttöohjeiden noudattamatta jättäminen voi johtaa sähköiskuun, tulipaloon ja/tai vakavaan loukkaantumiseen.

**Säilytä kaikki turvallisuus- ja käyttöohjeet tulevaa käyttöä varten.**

- ▶ **Nämä turvallisuusohjeet koskevat vain Bosch Li-ion-akkuja!**
- ▶ **Käytä akkua ainoastaan valmistajan tuotteissa.** Vain tällä tavalla saat estettyä akun vaarallisen ylikuormituksen.
- ▶ **Lataa akku vain valmistajan suosittelemassa latauslaitteessa.** Latauslaite, joka soveltuu

määrätyntyyppiselle akulle, saattaa muodostaa tulipalovaaran erilaista akkua ladattaessa.

- ▶ **Akku toimitetaan osittain ladattuna.** Akun täyden suorituskyvyn varmistamiseksi akku tulee ladata latauslaitteessa täyteen ennen ensikäyttöä.
- ▶ **Säilytä akkuja lasten ulottumattomissa.**
- ▶ **Älä avaa akkua.** Oikosulkuvaara.
- ▶ **Akusta saattaa purkautua höyryä, jos akku vioittuu tai jos akkua käytetään epäasianmukaisesti. Akku saattaa syttyä palamaan tai räjähtää.** Järjestä tehokas ilmanvaihto ja käänny lääkärin puoleen, jos havaitset ärsytystä. Höyry voi ärsyttää hengitysteitä.
- ▶ **Virheellisen käytön tai vaurioituneen akun yhteydessä akusta saattaa vuotaa herkästi syttyvää nestettä. Vältä koskettamasta nestettä. Jos nestettä pääsee vahingossa iholle, huuhtelee kosketuskohta vedellä. Jos nestettä pääsee silmiin, käänny lisäksi lääkärin puoleen.** Akusta vuotava neste saattaa aiheuttaa ihon ärsytystä ja palovammoja.
- ▶ **Viallisesta akusta voi vuotaa nestettä, joka saattaa tahria vieressä olevia esineitä. Tarkasta tahriintuneet osat.** Puhdista tai vaihda ne tarvittaessa.

- ▶ **Älä oikosulje akkua. Varmista, ettei laitteesta irrotettu akku kosketa paperiliittimiä, kolikoita, avaimia, nauvoja, ruuveja tai muita pieniä metalliesineitä, koska ne voivat aiheuttaa oikosulun akun koskettimissa.** Akku-koskettimien välinen oikosulku saattaa johtaa palovammoihin ja tulipaloon.
- ▶ **Terävät esineet (esimerkiksi naulat ja ruuvitaltat) tai kuoreen kohdistuvat iskut saattavat vaurioittaa akkua.** Tämä voi johtaa akun oikosulkuun, tulipaloon, savuamiseen, räjähtämiseen tai ylikuumenemiseen.
- ▶ **Älä missään tapauksessa yritä itse korjata vaurioituneita akkuja.** Akkuja saa korjata vain valmistaja tai valtuutettu huoltopiste.



**Suojaa akkua kuumuudelta, esimerkiksi pitkäaikaiselta auringonpaisteelta, tulelta, lialta, vedeltä ja kosteudelta. Räjähdyks- ja oikosulkuvaara.**

- ▶ **Käytä ja säilytä akkua vain -20...+50 °C ympäristölämpötilassa.** Älä jätä akkua esimerkiksi kuumana kesäpäivänä pitkäksi ajaksi autoon. Alle 0 °C lämpötilassa akun teho saattaa heikentyä.
- ▶ **Lataa akkua vain 0...+45 °C ympäristölämpötilassa. Lataa akkua USB-liitännän kautta vain +10...+35 °C ympäristölämpötilassa.**

Akku saattaa vauriotua ja tulipalovaara kasvaa, jos lataat akkua tämän lämpötila-alueen ulkopuolella.

## Hoito ja huolto

### Huolto ja puhdistus

Puhdista akun tuuletusaukot ja liitännät säännöllisin väliajoin pehmeällä, puhtaalla ja kuivalla siveltimellä.

### Kuljetus

Li-ion-akkuihin sovelletaan vaarallisia aineita koskevia määräyksiä. Käyttäjä saa kuljettaa akkuja liikenteessä ilman erikoistoimenpiteitä.

Pakkausta ja merkintää koskevat erikoisvaatimukset on huomioitava, jos lähetys tehdään kolmansien osapuolten kautta (esim. lentorahtina tai huolintaliikkeen välityksellä). Lähetystä varten tuote täytyy pakata vaarallisten aineiden asiantuntijan neuvojen mukaan.

Lähetä vain sellaisia akkuja, joiden kotelo on vaurioitumaton. Suojaa navat teipillä ja pakkaa akku niin, ettei se pääse liikkumaan pakkauksessa. Huomioi myös mahdolliset tätä pidemmälle menevät maakohtaiset määräykset.

## Ηävityς



Älä heitä akkuja talousjätteisiin!

Toimita akut ja pakkausmateriaalit ympäristöystävälliseen jätteiden kierrätykseen.

### **Koskee vain EU-maita:**

Eurooppalaisen direktiivin 2006/66/EY määräysten mukaisesti vialliset tai käytöstä poistetut akut täytyy kerätä erikseen ja toimittaa asianmukaiseen kierrätyspisteeseen.

---

# Ελληνικά

## Υποδείξεις ασφαλείας



**Διαβάστε όλες τις υποδείξεις ασφαλείας και τις οδηγίες.** Η μη τήρηση των υποδείξεων ασφαλείας και των οδηγιών μπορεί να προκαλέσει ηλεκτροπληξία, πυρκαγιά και/ή σοβαρούς τραυματισμούς.

**Φυλάξτε όλες τις προειδοποιητικές υποδείξεις και οδηγίες για κάθε μελλοντική χρήση.**

- ▶ **Αυτές οι υποδείξεις ασφαλείας ισχύουν μόνο για μπαταρίες ιόντων λιθίου Bosch!**
- ▶ **Χρησιμοποιείτε την μπαταρία μόνο σε προϊόντα του κατασκευαστή.** Μόνο έτσι προστατεύεται η μπαταρία από μια επικίνδυνη υπερφόρτιση.
- ▶ **Επαναφορτίζετε μόνο με τον φορτιστή που καθορίζεται από τον κατασκευαστή.** Ένας φορτιστής που είναι κατάλληλος μόνο για ένα συγκεκριμένο τύπο μπαταριών δημιουργεί κίνδυνο πυρκαγιάς όταν χρησιμοποιηθεί για άλλες μπαταρίες.
- ▶ **Η μπαταρία παραδίδεται μερικώς φορτισμένη.** Για να εξασφαλίσετε την πλήρη ισχύ της μπαταρίας πρέπει να την φορτίσετε στον φορτιστή πριν την χρησιμοποιήσετε για πρώτη φορά.
- ▶ **Φυλάγετε τις μπαταρίες μακριά από παιδιά.**
- ▶ **Μην ανοίγετε την μπαταρία.** Υπάρχει κίνδυνος βραχυκυκλώματος.
- ▶ **Σε περίπτωση βλάβης ή/και αντικανονικής χρήσης της μπαταρίας μπορεί να εξέλθουν αναθυμιάσεις από την μπαταρία. Η μπαταρία μπορεί να αναφλεγεί ή να εκραγεί.** Αφήστε να μπει φρέσκο αέρας και επισκεφτείτε έναν γιατρό σε περίπτωση που έχετε ενοχλήσεις. Οι



αναθυμιάσεις μπορεί να ερεθίσουν τις αναπνευστικές οδούς.

- ▶ **Σε περίπτωση λάθους χρήσης ή χαλασμένης μπαταρίας μπορεί να διαρρεύσει εύφλεκτο υγρό από την μπαταρία. Αποφεύγετε κάθε επαφή μ' αυτό. Σε περίπτωση τυχαίας επαφής ξεπλυθείτε με νερό. Σε περίπτωση που τα υγρά έρθουν σε επαφή με τα μάτια, πρέπει να ζητήσετε επίσης και ιατρική βοήθεια. Τα διαρρέοντα υγρά της μπαταρίας μπορεί να οδηγήσουν σε ερεθισμούς του δέρματος ή σε εγκαύματα.**
- ▶ **Σε περίπτωση ελαττωματικής μπαταρίας μπορεί να διαρρεύσουν υγρά και να υγράνουν παρακείμενα αντικείμενα. Ελέγξτε τα αντίστοιχα αντικείμενα. Καθαρίστε αυτά τα αντικείμενα ή ενδεχομένως αντικαταστήστε τα.**
- ▶ **Μη βραχυκυκλώνετε την μπαταρία. Κρατάτε τις μπαταρίες που δε χρησιμοποιείτε μακριά από συνδετήρες χαρτιών, νομίσματα, κλειδιά, καρφιά, βίδες κι άλλα μικρά μεταλλικά αντικείμενα που μπορούν να βραχυκυκλώσουν τις επαφές της μπαταρίας. Ένα βραχυκύκλωμα των επαφών της μπαταρίας μπορεί να προκαλέσει τραυματισμούς ή φωτιά.**
- ▶ **Από αιχμηρά αντικείμενα, όπως π.χ. καρφιά ή κατσαβίδια ή από εξωτερική άσκηση δύναμης**

**μπορεί να υποστεί ζημιά η μπαταρία.** Μπορεί να προκληθεί ένα εσωτερικό βραχυκύκλωμα με αποτέλεσμα την ανάφλεξη, την εμφάνιση καπνού, την έκρηξη ή την υπερθέρμανση της μπαταρίας.

- ▶ **Μη συντηρείτε ποτέ χαλασμένες μπαταρίες.** Κάθε συντήρηση των μπαταριών πρέπει να πραγματοποιείται μόνο από τον κατασκευαστή ή από εξουσιοδοτημένα συνεργεία σέρβις πελατών.



**Προστατεύετε την μπαταρία από υπερβολικές θερμοκρασίες, π. χ. ακόμη και από συνεχή ηλιακή ακτινοβολία, φωτιά, ρύπανση, νερό και υγρασία.** Υπάρχει κίνδυνος έκρηξης και βραχυκυκλώματος.

- ▶ **Λειτουργείτε και αποθηκεύετε την μπαταρία μόνο σε μια θερμοκρασία περιβάλλοντος μεταξύ -20°C και +50°C.** Μην αφήνετε για παράδειγμα την μπαταρία το καλοκαίρι μέσα στο αυτοκίνητο. Σε θερμοκρασίες < 0°C μπορεί να προκύψει ένας συγκεκριμένος για τη συσκευή περιορισμός της ισχύος.
- ▶ **Φορτίζετε την μπαταρία μόνο σε θερμοκρασίες περιβάλλοντος μεταξύ 0°C και +45°C.** Φορτίζετε την μπαταρία με σύνδεση USB μόνο μέσω αυτής της σύνδεσης και σε

**Θερμοκρασίες περιβάλλοντος μεταξύ +10°C και +35°C.** Η φόρτιση εκτός της περιοχής θερμοκρασίας μπορεί να προξενήσει ζημιά στην μπαταρία ή να αυξήσει τον κίνδυνο πυρκαγιάς.

## Συντήρηση και σέρβις

### Συντήρηση και καθαρισμός

Καθαρίζετε κάπου-κάπου τις σχισμές αερισμού και τις συνδέσεις της μπαταρίας με ένα μαλακό, καθαρό και στεγνό πινέλο.

### Μεταφορά

Οι μπαταρίες ιόντων λιθίου υπόκεινται στις απαιτήσεις της νομοθεσίας για επικίνδυνα προϊόντα. Οι μπαταρίες μπορούν να μεταφερθούν οδικώς από το χρήστη χωρίς άλλους όρους.

Όταν, όμως, οι μπαταρίες αποστέλλονται από τρίτους (π.χ. αεροπορικώς ή με εταιρία μεταφορών) πρέπει να τηρούνται διάφορες ιδιαίτερες απαιτήσεις για τη συσκευασία και τη σήμανση. Εδώ πρέπει, κατά την προετοιμασία του τεμαχίου αποστολής να ζητηθεί οπωσδήποτε και η συμβουλή ενός ειδικού για επικίνδυνα αγαθά.

Αποστέλλετε τις μπαταρίες μόνο όταν το περίβλημα είναι άθικτο. Κολλάτε τις γυμνές επαφές με κολλητική ταινία και να συσκευάζετε την μπαταρία

κατά τέτοιο τρόπο, ώστε αυτή να μην κουνιέται μέσα στη συσκευασία. Παρακαλούμε να λαμβάνετε επίσης υπόψη σας και τυχόν πιο αυστηρές εθνικές διατάξεις.

## Απόσυρση



Μη ρίχνετε τις μπαταρίες στα οικιακά απορρίμματα!

Οι μπαταρίες και οι συσκευασίες πρέπει να παραδίδονται σε μια ανακύκλωση σύμφωνα με τους κανόνες προστασίας του περιβάλλοντος.

## Μόνο για χώρες της ΕΕ:

Σύμφωνα με την ευρωπαϊκή οδηγία 2006/66/ΕΚ οι ελαττωματικές ή μεταχειρισμένες μπαταρίες πρέπει να συλλέγονται ξεχωριστά και να παραδίδονται σε μια φιλική προς το περιβάλλον ανακύκλωση.

# Türkçe

## Güvenlik talimatı



**Bütün güvenlik uyarılarını ve talimatları okuyun.** Güvenlik uyarılarına ve talimatlara uyulmadığı takdirde elektrik çarpmasına, yangına ve/veya ciddi yaralanmalara neden olunabilir.

**Bütün güvenlik uyarılarını ve talimat hükümlerini ileride kullanmak üzere saklayın.**

- ▶ **Bu güvenlik uyarıları sadece Bosch lityum iyon aküler için geçerlidir!**
- ▶ **Aküyü sadece üreticinin ürünlerinde kullanın.** Ancak bu yolla akü tehlikeli zorlanmalara karşı korunur.
- ▶ **Aküyü sadece üreticinin tavsiye ettiği şarj cihazı ile şarj edin.** Bir akünün şarjına uygun olarak üretilmiş şarj cihazı başka bir akünün şarjı için kullanılırsa yangın tehlikesi ortaya çıkar.
- ▶ **Akü kısmi şarjlı olarak teslim edilir.** Aküden tam performansı elde edebilmek için ilk kullanımdan önce aküyü şarj cihazında tam olarak şarj edin.

- ▶ **Aküleri çocukların erişemeyeceği bir yerde saklayın.**
- ▶ **Aküyü açmayın.** Kısa devre tehlikesi vardır.
- ▶ **Akü hasar görürse veya usulüne aykırı kullanılırsa dışarı buhar sızabilir. Akü yanabilir veya patlayabilir.** Çalıştığınız yeri havalandırın ve şikayet olursa hekime başvurun. Akülerden çıkan buharlar nefes yollarını tahriş edebilir.
- ▶ **Yanlış kullanım veya hasarlı akü, yanıcı sıvının aküden dışarı sızmasına neden olabilir. Bu sıvı ile temas etmekten kaçınin. Yanlışlıkla temas ederseniz temas eden yeri su ile yıkayın. Sıvının gözler ile temas etmesi halinde ek olarak tıbbi yardım alın.** Dışarı sızan akü sıvısı cilt tahrişlerine ve yanmalara neden olabilir.
- ▶ **Arızalı akü sıvıyı dışarı sızdırabilir ve yakınındaki nesnelere ıslatabilir. Etkilenen parçaları kontrol edin.** Üzerinde sıvı olan parçaları temizleyin veya gerekiyorsa değiştirin.
- ▶ **Aküye kısa devre yaptırmayın. Kullanım dışındaki aküyü, kontaklar arasında köprüleme yapabilecek büro ataçları, madeni paralar, anahtarlar, çiviler, vidalar veya başka küçük metal nesnelere uzak tutun.**

Akü kontaktları arasındaki bir kısa devre yanmalara veya yangınlara neden olabilir.

- ▶ **Çivi veya tornavida gibi sivri nesnelere veya dışarıdan kuvvet uygulama aküde hasara neden olabilir.** Akü içinde bir kısa devre oluşabilir ve akü yanabilir, duman çıkarabilir, patlayabilir veya aşırı ölçüde ısınabilir.
- ▶ **Hasarlı akülerde onarım işlemi yapmayın.** Akülerin onarımı sadece üretici veya yetkili servisler tarafından yapılmalıdır.



**Aküyü sıcaktan, sürekli gelen güneş ışınından, ateşten, kirden, sudan ve nemden koruyun.** Patlama ve kısa devre tehlikesi vardır.

- ▶ **Aküyü yalnızca -20°C ve +50°C arası sıcaklığa sahip ortamlarda kullanın ve saklayın.** Örneğin yaz aylarında aküyü otomobil içerisinde bırakmayın. 0°C altındaki sıcaklıklarda cihaza özgü özelliklerde performans sınırlaması görülebilir.
- ▶ **Aküyü sadece 0°C ve +45°C arası sıcaklığa sahip ortamlarda şarj edin. Aküyü USB bağlantısıyla sadece +10°C ve +35°C arası sıcaklığa sahip ortamlarda şarj edin.** Bu sıcaklık aralıklarının dışında şarj etmek akünün hasar görmesine veya yanma tehlikesinin artmasına neden olabilir.

## Bakım ve servis

### Bakım ve temizlik

Akünün havalandırma aralıklarını ve bağlantılarını düzenli olarak yumuşak, temiz ve kuru bir fırça ile temizleyin.

### Nakliye


Lityum iyon aküler tehlikeli madde taşıma yönetmeliğine tabidir. Aküler başka bir yükümlülük olmaksızın kullanıcı tarafından caddeler üzerinde taşınabilir.

Üçüncü kişiler eliyle yollanma durumunda (örneğin hava yolu ile veya nakliye şirketleri ile) paketleme ve etiketlemeye ilişkin özel hükümlere uyulmalıdır. Gönderi paketlenirken bir tehlikeli madde uzmanından yardım alınmalıdır.

Aküleri sadece ve ancak gövdelerinde hasar yoksa gönderin. Açık kontakları kapatın ve aküyü ambalaj içinde hareket etmeyecek biçimde paketleyin. Lütfen olası ek ulusal yönetmelik hükümlerine de uyun.



## Tasfiye



Aküleri evsel çöplerin içine atmayın!

Aküler ve ambalaj malzemesi çevre dostu yeniden kazanım merkezine yollanmalıdır.

### Sadece AB ülkeleri için:

2006/66/EC Avrupa Birliği yönetmeliği uyarınca arızalı veya kullanılmış aküler ayrı ayrı toplanmak ve çevre dostu imha için bir geri dönüşüm merkezine yollanmak zorundadır.

---

## Polski

### Wskazówki bezpieczeństwa



**Należy przeczytać wszystkie wskazówki dotyczące bezpieczeństwa i zalecenia.** Nieprzestrzeganie wskazówek dotyczących bezpieczeństwa i za-

leceń może doprowadzić do porażenia prądem elektrycznym, pożaru i/lub poważnych obrażeń ciała.

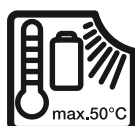
**Należy starannie przechowywać wszystkie wskazówki dotyczące bezpieczeństwa i zalecenia dla dalszego zastosowania.**

- ▶ **Niniejsze wskazówki dotyczące bezpieczeństwa obowiązują tylko dla akumulatorów litowo-jonowych firmy Bosch!**
- ▶ **Akumulator należy stosować wyłącznie w urządzeniach producenta.** Tylko w ten sposób można ochronić akumulator przed niebezpiecznym dla niego przeciążeniem.
- ▶ **Akumulatory należy ładować tylko w ładowarkach o parametrach określonych przez producenta.** W przypadku użycia ładowarki, przystosowanej do ładowania określonego rodzaju akumulatorów, w sposób niezgodny z przeznaczeniem, istnieje niebezpieczeństwo pożaru.
- ▶ **Akumulator dostarczany jest w stanie częściowo naładowanym.** Aby zagwarantować pełną wydajność akumulatora, należy przed pierwszym użyciem całkowicie naładować akumulator w ładowarce.
- ▶ **Akumulatory należy przechowywać w miejscu niedostępnym dla dzieci.**
- ▶ **Nie otwierać akumulatora.** Istnieje niebezpieczeństwo zwarcia.

- ▶ **W razie uszkodzenia akumulatora lub stosowania go niezgodnie z przeznaczeniem może dojść do wystąpienia oparów. Akumulator może się zapalić lub wybuchnąć.** Należy zadbać o dopływ świeżego powietrza, a w przypadku wystąpienia dolegliwości skontaktować się z lekarzem. Opary mogą podrażnić drogi oddechowe.
- ▶ **W przypadku nieprawidłowej obsługi lub uszkodzenia akumulatora może dojść do wycieku palnego elektrolitu z akumulatora. Należy unikać kontaktu z nim, a w przypadku niezamierzonego zetknięcia się z elektrolitem, należy umyć dane miejsce wodą. Jeżeli ciecz dostała się do oczu, należy dodatkowo skonsultować się z lekarzem.** Elektrolit może doprowadzić do podrażnienia skóry lub oparzeń.
- ▶ **W przypadku uszkodzenia akumulatora może dojść do wycieku elektrolitu i zamoczenia przedmiotów znajdujących się w jego bezpośrednim sąsiedztwie. Sprawdzić elementy narażone na ryzyko zamoczenia.** Osuszyć zamoczone części lub wymienić je w razie potrzeby.
- ▶ **Nie należy doprowadzać do zwarcia akumulatora. Nieużywany akumulator należy trzymać**

z dala od spinaczy, monet, kluczy, gwoździ, śrub lub innych małych przedmiotów metalowych, które mogłyby spowodować **zmostkowanie styków**. Zwarcie styków akumulatora może spowodować oparzenia lub doprowadzić do pożaru.

- ▶ **Ostre przedmioty, takie jak gwoździe lub śrubokręt, a także działanie sił zewnętrznych mogą spowodować uszkodzenie akumulatora.** Może wówczas dojść do zwarcia wewnętrznego akumulatora i do jego przepalenia, eksplozji lub przegrzania.
- ▶ **Nie wolno w żadnym wypadku naprawiać uszkodzonego akumulatora.** Naprawy akumulatora można dokonywać wyłącznie u producenta lub w autoryzowanym punkcie serwisowym.



**Akumulator należy chronić przed wysokimi temperaturami, np. przed stałym nasłonecznieniem, przed ogniem, zanieczyszczeniami, wodą i wilgocią.** Istnieje zagrożenie zwarcia i wybuchu.

- ▶ **Akumulator należy użytkować i przechowywać wyłącznie w temperaturze otoczenia wynoszącej od  $-20^{\circ}\text{C}$  do  $+50^{\circ}\text{C}$ .** Nie wolno pozostawiać akumulatora, np. latem, w samocho-

dzie. W temperaturach  $<0^{\circ}\text{C}$  może w zależności od urządzenia dojść do spadku wydajności.

- ▶ **Akumulator należy ładować wyłącznie w temperaturze otoczenia wynoszącej od  $0^{\circ}\text{C}$  do  $+45^{\circ}\text{C}$ . Akumulator należy ładować wyłącznie w temperaturze otoczenia wynoszącej od  $+10^{\circ}\text{C}$  do  $+35^{\circ}\text{C}$ .** Ładowanie akumulatora poza dopuszczalnym zakresem temperatur może doprowadzić do zniszczenia akumulatora i zwiększać zagrożenie pożarowe.

## Konserwacja i serwis

### Konserwacja i czyszczenie

Otwory wentylacyjne i styki akumulatora należy regularnie czyścić za pomocą miękkiego, czystego i suchego pędzelka.

### Transport

Akumulatory litowo-jonowe podlegają wymaganiom przepisów dotyczących materiałów niebezpiecznych. Akumulatory mogą być transportowane drogą lądową przez użytkownika, bez konieczności spełnienia jakichkolwiek dalszych warunków.

W przypadku przesyłki przez osoby trzecie (np. transport drogą powietrzną lub za pośrednictwem firmy spedycyjnej) należy dostosować się do

szczególnych wymogów dotyczących opakowania i oznakowania towaru. W takim wypadku podczas przygotowywania towaru do wysyłki należy skonsultować się z ekspertem ds. towarów niebezpiecznych.

Akumulatory można wysyłać tylko wówczas, gdy ich obudowa nie jest uszkodzona. Odślonięte styki należy zakleić, a akumulator zapakować w taki sposób, aby nie mógł on się poruszać (przesuwać) w opakowaniu. Należy wziąć też pod uwagę ewentualne inne przepisy prawa krajowego.

## Utylizacja odpadów



Nie wolno wyrzucać akumulatorów razem z odpadami z gospodarstwa domowego!

Akumulatory i opakowania należy doprowadzić do ponownego przetworzenia zgodnie z obowiązującymi przepisami ochrony środowiska.

### Tylko dla krajów UE:

Zgodnie z europejską dyrektywą 2006/66/WE uszkodzone lub zużyte akumulatory, należy zbierać osobno i doprowadzić do ponownego przetworzenia zgodnie z przepisami ochrony środowiska.

# Čeština

## Bezpečnostní upozornění



**Přečtěte si všechna bezpečnostní upozornění a všechny pokyny.**

Nedodržování bezpečnostních upozornění a pokynů může mít za následek úraz elektrickým proudem, požár a/nebo těžká poranění.

**Všetchna bezpečnostní upozornění a pokyny do budoucna uschovejte.**

- ▶ **Tato bezpečnostní upozornění platí pouze pro lithium-iontové akumulátory Bosch!**
- ▶ **Akumulátor používejte pouze v produktech výrobce.** Jen tak bude akumulátor chráněn před nebezpečným přetížením.
- ▶ **Akumulátory nabíjejte pouze v nabíječce, která je doporučena výrobcem.** U nabíječky, která je vhodná pro určitý druh akumulátorů, existuje nebezpečí požáru, je-li používána s jinými akumulátory.
- ▶ **Akumulátor se dodává částečně nabitý.** Aby byl zaručen plný výkon akumulátoru, před prvním použitím akumulátor úplně nabijte v nabíječce.

- ▶ **Akumulátory uchovávejte mimo dosah dětí.**
- ▶ **Neotvírejte akumulátor.** Hrozí nebezpečí zkratu.
- ▶ **Při poškození a nesprávném použití akumulátoru mohou unikat výpary. Akumulátor může začít hořet nebo může vybuchnout.** Zajistěte přívod čerstvého vzduchu a při potížích vyhledejte lékaře. Výpary mohou dráždit dýchací cesty.
- ▶ **Při nesprávném použití nebo poškozeném akumulátoru může z akumulátoru vytéct hořlavá kapalina. Zabraňte kontaktu s ní. Při náhodném kontaktu opláchněte místo vodou. Pokud se kapalina dostane do očí, vyhledejte navíc lékaře.** Vytékající akumulátorová kapalina může způsobit podráždění pokožky nebo popáleniny.
- ▶ **Z vadného akumulátoru může unikat kapalina, která může potřísnit okolní součásti. Zkontrolujte tyto součásti.** Očistěte je nebo případně vyměňte.
- ▶ **Nezkratujte akumulátor. Dbejte na to, aby se v blízkosti nepoužívaného akumulátoru nenacházely kancelářské sponky, mince, klíče, hřebíky, šrouby nebo jiné malé kovové předměty, které by mohly způsobit přemostění kontaktů.** Zkrat mezi kontakty



akumulátoru může mít za následek popáleniny nebo požár.

- ▶ **Špičatými předměty, jako např. hřebíky nebo šroubováky, nebo působením vnější síly může dojít k poškození akumulátoru.** Uvnitř může dojít ke zkratu a akumulátor může začít hořet, může z něj unikat kouř, může vybuchnout nebo se přehřát.
- ▶ **Nikdy neprovádějte servis poškozených akumulátorů.** Servis akumulátorů by měl provádět pouze výrobce nebo autorizovaná opravna.



**Chraňte akumulátor před horkem, např. i před trvalým slunečním zářením, ohněm, nečistotami, vodou a vlhkostí.** Hrozí nebezpečí výbuchu a zkratu.

- ▶ **Akumulátor používejte a skladujte pouze při teplotě prostředí od -20 °C do +50 °C.** Nenechávejte akumulátor ležet např. v létě v autě. Při teplotách < 0 °C může dojít k specifickému omezení výkonu.
- ▶ **Akumulátor nabíjejte pouze při teplotě prostředí od 0 °C do +45 °C. Akumulátory s USB přípojkou nabíjejte pouze pomocí této přípojky při teplotě prostředí od +10 °C do +35 °C.** Při nabíjení mimo toto teplotní rozmezí

může dojít k poškození akumulátoru nebo se může zvýšit nebezpečí požáru.

## Údržba a servis

### Údržba a čištění

Příležitostně vyčistěte větrací otvory a přípojky akumulátoru měkkým, čistým a suchým štětcem.

### Přeprava

Pro lithium-iontové akumulátory platí požadavky zákonných předpisů o nebezpečných nákladech. Tyto akumulátory mohou být bez dalších podmínek přepravovány uživatelem po silnici.

Při zasílání prostřednictvím třetí osoby (např.: letecká přeprava nebo spedice) je třeba brát zřetel na zvláštní požadavky na balení a označení. Zde musí být při přípravě zásilky nezbytně přizván expert na nebezpečné náklady.

Akumulátory zasílejte pouze tehdy, pokud není poškozený kryt. Otevřené kontakty přelepte lepicí páskou a akumulátor zabalte tak, aby se v obalu nemohl pohybovat. Dodržujte také případné další národní předpisy.

## Likvidace



Akumulátory nevyhazujte do domovního odpadu!

Akumulátory a obaly je třeba odevzdat k ekologické recyklaci.

### Pouze pro země EU:

Podle evropské směrnice 2006/66/ES se musí vadné nebo opotřebované akumulátory shromažďovat odděleně a odevzdat k ekologické recyklaci.

---

# Slovenčina

## Bezpečnostné upozornenia



**Prečítajte si všetky bezpečnostné upozornenia a pokyny.** Zanedbanie pri dodržiavaní bezpečnostných upozornení a pokynov môže zapríčiniť zásah elektrickým prúdom, požiar a/alebo ťažké zranenia.

**Všetky bezpečnostné upozornenia a pokyny si uschovajte do budúcnosti.**

- ▶ **Tieto bezpečnostné upozornenie platia len pre Bosch lítiovo-iónové akumulátory!**
- ▶ **Akumulátor používajte len v produktoch výrobcu.** Len tak bude akumulátor chránený pred nebezpečným preťažením.
- ▶ **Akumulátory nabíjajte len v nabíjačkách, ktoré odporúča výrobca akumulátora.** Ak sa používa nabíjačka určená na nabíjanie iného typu akumulátorov, hrozí nebezpečenstvo požiaru.
- ▶ **Akumulátor sa dodáva čiastočne nabitý.** Aby ste zaručili plný výkon akumulátora, pred prvým použitím ho úplne nabite v nabíjačke.
- ▶ **Akumulátory uchovávajte mimo dosahu detí.**
- ▶ **Akumulátor neotvárajte.** Hrozí nebezpečenstvo skratu.
- ▶ **Po poškodení akumulátora alebo v prípade neodborného používania môžu z akumulátora vystupovať škodlivé výpary. Akumulátor môže horieť alebo vybuchnúť.** Zabezpečte prívod čerstvého vzduchu a v prípade ťažkostí vyhľadajte lekára. Tieto výpary môžu podráždiť dýchacie cesty.
- ▶ **Pri nesprávnom používaní alebo poškodenom akumulátore môže z akumulátora vytekať horľavá kvapalina. Zabráňte kontaktu s ňou. Pri náhodnom kontakte miesto**

**opláchnite vodou. Ak sa kvapalina dostane do očí, vyhľadajte aj lekársku pomoc.** Vytekajúca kvapalina z akumulátora môže viesť k podráždeniam pokožky alebo popáleninám.

- ▶ **Pri poškodenom akumulátore môže vytekať kvapalina a namočiť okolité predmety. Zasiahnuté časti skontrolujte.** Vyčistite ich alebo ich v prípade potreby vymeňte.
- ▶ **Akumulátor nespájajte nakrátko. Nepoužívateľný akumulátor neskladujte tak, aby mohol prísť do styku s kancelárskymi sponkami, mincami, kľúčmi, klincami, skrutkami alebo s inými drobnými kovovými predmetmi, ktoré by mohli spôsobiť premostenie kontaktov.** Skrat medzi kontaktmi akumulátora môže mať za následok popálenie alebo vznik požiaru.
- ▶ **Špicatými predmetmi, ako napr. klince alebo skrutkovače alebo pôsobením vonkajšej sily môže dôjsť k poškodeniu akumulátora.** Vo vnútri môže dôjsť ku skratu a akumulátor môže začať horieť, môže z neho unikať dym, môže vybuchnúť alebo sa prehriať.
- ▶ **Nikdy neopravujte poškodené akumulátory.** Akumulátory môže opravovať len výrobca alebo autorizovaný servis.



**Chrňte akumulátor pred teplom, na-  
pr. aj pred trvalým slnečným žiare-  
ním, pred ohňom, špinou, vodou  
a vlhkosťou.** Hrozí nebezpečenstvo vý-  
buchu a skratu.

- ▶ **Akumulátor prevádzkujte a skladujte len pri teplote okolia v rozmedzí -20 °C až +50 °C.**  
Nenechávajte akumulátor napríklad v lete položený v automobile. Pri teplotách < 0 °C môže v závislosti od zariadenia dochádzať k obmedzeniam výkonu.
- ▶ **Akumulátor nabíjajte len pri teplote okolia v rozmedzí 0 °C až +45 °C. Akumulátor s USB prípojkou nabíjajte len cez túto prípojku pri teplote okolia v rozmedzí +10 °C až +35 °C.**  
Nabíjanie pri teplote mimo povoleného rozsahu môže poškodiť akumulátor alebo zvýšiť riziko požiaru.

## Údržba a servis

### Údržba a čistenie

Príležitostne vyčistite vetracie štrbiny a pripájacie koncovky akumulátora čistým, mäkkým a suchým štetcom.


## Transport

Lítiovo-iónové akumulátory podliehajú nariadeniam o nebezpečných nákladoch. Tieto akumulátory smie používateľ náradia prepravovať po cestách bez ďalších opatrení.

Pri zasielaní tretími osobami (napr.: leteckou dopravou alebo prostredníctvom špedície) treba rešpektovať osobitné požiadavky na obaly a označenie. V takomto prípade treba pri príprave zásielky bezpodmienečne konzultovať s odborníkom na prepravu nebezpečného tovaru.

Akumulátory zasielajte iba vtedy, ak nemajú poškodený obal. Otvorené kontakty prelepte a akumulátor zabaľte tak, aby sa v obale nemohol posúvať. Rešpektujte aj prípadné doplňujúce národné predpisy.

## Likvidácia



Neodhadzujte akumulátory do komunálneho odpadu!

Akumulátory a obaly sa musia odovzdať na ekologickú recykláciu.

## Len pre krajiny EÚ:

Podľa európskej smernice 2006/66/ES sa chybné alebo vybité akumulátory musia separovane zbierať a odovzdávať na ekologickú recykláciu.

# Magyar

## Biztonsági tájékoztató



**Olvassa el az összes biztonsági figyelmeztetést és előírást.** A biztonsági előírások és utasítások betartásának elmulasztása áramütéshez, tűzhez és/vagy súlyos sérülésekhez vezethet.

**Kérjük a későbbi használatra gondosan őrizze meg ezeket az előírásokat.**

- ▶ **Ezek a biztonsági előírások csak Bosch lithium-ionos akkumulátorokra vonatkoznak!**
- ▶ **Az akkumulátort csak a gyártó termékeiben használja.** Az akkumulátort csak így lehet megvédeni a veszélyes túlterheléstől.
- ▶ **Az akkumulátort csak a gyártó által ajánlott töltőkészülékekkel töltsse fel.** Ha egy bizonyos akkumulátortípus feltöltésére szolgáló töltőkészülékben egy másik akkumulátort próbál feltölteni, tűz keletkezhet.
- ▶ **Az akkumulátor félig feltöltve kerül kiszállításra.** Az akkumulátor teljes teljesítményének biztosítására az első alkalmazás előtt töltsse fel teljesen az akkumulátort a töltőkészülékben.



- ▶ **A használaton kívüli akkumulátorokat olyan helyen tárolja, ahol azokhoz gyerekek nem férhetnek hozzá.**
- ▶ **Ne nyissa fel az akkumulátort.** Ekkor fennáll egy rövidzárlat veszélye.
- ▶ **Az akkumulátorok megrongálódása vagy szakszerűtlen kezelése esetén abból gőzök léphetnek ki. Az akkumulátor kigyulladhat vagy felrobbanhat.** Azonnal juttasson friss levegőt a helyiségbe, és ha panaszai vannak, keressen fel egy orvost. A gőzök ingerelhetik a légutakat.
- ▶ **Hibás alkalmazás vagy megrongálódott akkumulátor esetén az akkumulátorból gyúlékony folyadék léphet ki. Kerülje el az érintkezést a folyadékkal. Ha véletlenül mégis érintkezésbe került az akkumulátorfolyadékkal, azonnal öblítse le vízzel az érintett felületet. Ha a folyadék a szemébe jutott, keressen fel ezen kívül egy orvost.** A kilépő akkumulátorfolyadék irritációkat vagy égéses bőrsérüléseket okozhat.
- ▶ **Hibás akkumulátor esetén az akkumulátorból folyadék léphet ki és beszennyezheti a szomszédos tárgyakat. Ellenőrizze az érintett alkatrészeket.** Szükség esetén tisztítsa meg vagy cserélje ki ezeket az alkatrészeket.

- ▶ **Sohase zárja rövidre az akkumulátort. Tartsa távol a használaton kívüli akkumulátort bármely fémtárgytól, mint például irodai kapcsolóktól, pénzérméktől, kulcsoktól, szögektől, csavaroktól és más kisméretű fémtárgyaktól, amelyek áthidalhatják az érintkezőket.** Az akkumulátor érintkezői közötti rövidzárlat égési sérüléseket vagy tüzet okozhat.
- ▶ **Az akkumulátort hegyes tárgyak, például tűk vagy csavarhúzó, vagy külső erőbehatások megrongálhatják.** Belső rövidzárlat léphet fel és az akkumulátor kigyulladhat, füstöt bocsáthat ki, felrobbanhat, vagy túlhevülhet.
- ▶ **Sohase szervizeljen megrongálódott akkumulátort.** Az akkumulátort csak a gyártónak, vagy az erre feljogosított szolgáltatóknak szabad szervizelniük.



**Óvja meg az elektromos kéziszerszámot a forróságtól, például a tartós napsugárzástól, a tüztől, a szennyezésektől, a víztől és a nedvességtől.** Robbanásveszély és rövidzárlat veszélye áll fenn.

- ▶ **Az akkumulátort csak -20 °C és +50 °C közötti környezeti hőmérséklet mellett üzemeltesse és tárolja.** Ne hagyja például az akkumulátort nyáron egy gépjárműben. 0 °C alatti hőmér-

sékletek esetén a készüléktől függően teljesítménycsökkenés léphet fel.

- ▶ **Az akkumulátort csak 0 °C és +45 °C közötti környezeti hőmérsékletek mellett töltsse fel. Az USB-csatlakozóval ellátott akkumulátort csak ezen keresztül és csak +10 °C és +35 °C közötti környezeti hőmérsékletek mellett töltsse fel.** Az ezen hőmérséklet tartományon kívüli hőmérsékletek melletti feltöltés megrongálhatja az akkumulátort vagy megnövelheti a tűzveszélyt.

## Karbantartás és szerviz

### Karbantartás és tisztítás

Időnként tisztítsa meg az akkumulátor szellőzőrését csatlakozóit egy puha, tiszta és száraz ecsettel.

### Szállítás


Az lithium-ion akkumulátorokra a veszélyes árukra vonatkozó követelmények érvényesek. A felhasználók az akkumulátorokat a közúti szállításban minden további nélkül szállíthatják.

Ha az akkumulátorok szállításával harmadik személyt (például: légi vagy egyéb szállító vállalatot) bízna meg, akkor figyelembe kell venni a csoma-

golásra és a megjelölésre vonatkozó különleges követelményeket. Ebben az esetben a küldemény előkészítésébe be kell vonni egy veszélyes áru szakembert.

Csak akkor küldje el az akkumulátort, ha a háza nincs megrongálódva. Ragassza le a nyitott érintkezőket és csomagolja be úgy az akkumulátort, hogy az a csomagoláson belül ne mozoghasson. Vegye figyelembe az adott országon belüli, az előbbieknél esetleg szigorúbb helyi előírásokat.

## Eltávolítás



Ne dobja ki az akkumulátorokat a háztartási szemétbe!

Az akkumulátorokat és csomagolóanyagokat a környezetvédelmi szempontoknak megfelelően kell újrafelhasználásra leadni.

### **Csak az EU-tagországok számára:**

A 2006/66/EK európai irányelv szerint az elhasznált akkumulátorokat külön össze kell gyűjteni és a környezetvédelmi szempontoknak megfelelően kell újrafelhasználásra leadni.

# Русский

## Только для стран Евразийского экономического союза (Таможенного союза)

В состав эксплуатационных документов, предусмотренных изготовителем для продукции, могут входить настоящее руководство по эксплуатации, а также приложения.

Информация о подтверждении соответствия содержится в приложении.

Информация о стране происхождения указана на корпусе изделия и в приложении.

Дата изготовления указана на корпусе изделия.

Контактная информация относительно импортера содержится на упаковке.

### **Срок службы изделия**

Срок службы изделия составляет 7 лет. Не рекомендуется к эксплуатации по истечении 5 лет хранения с даты изготовления без предварительной проверки (дату изготовления см. на этикетке).

## **Перечень критических отказов и ошибочные действия персонала или пользователя**

- не использовать с поврежденной рукояткой или поврежденным защитным кожухом
- не использовать при появлении дыма непосредственно из корпуса изделия
- не использовать с перебитым или оголенным электрическим кабелем
- не использовать на открытом пространстве во время дождя (в распыляемой воде)
- не включать при попадании воды в корпус
- не использовать при сильном искрении
- не использовать при появлении сильной вибрации

## **Критерии предельных состояний**

- перетёрт или повреждён электрический кабель
- поврежден корпус изделия

## **Тип и периодичность технического обслуживания**

Рекомендуется очистить инструмент от пыли после каждого использования.

## **Хранение**

- необходимо хранить в сухом месте

- необходимо хранить вдали от источников повышенных температур и воздействия солнечных лучей
- при хранении необходимо избегать резкого перепада температур
- хранение без упаковки не допускается
- подробные требования к условиям хранения смотрите в ГОСТ 15150 (Условие 1)

### **Транспортировка**

- категорически не допускается падение и любые механические воздействия на упаковку при транспортировке
- при разгрузке/погрузке не допускается использование любого вида техники, работающей по принципу зажима упаковки
- подробные требования к условиям транспортировки смотрите в ГОСТ 15150 (Условие 5)

## **Указания по технике безопасности**



**Прочтите все указания и инструкции по технике безопасности.** Несоблюдение указаний по технике безопасности и инструкций может привести к поражению электрическим током, пожару и/или тяжелым травмам.

**Сохраняйте эти инструкции и указания для будущего использования.**


- ▶ **Данные указания по технике безопасности касаются только литий-ионных аккумуляторных батарей Bosch!**
- ▶ **Используйте аккумуляторную батарею только в изделиях изготовителя.** Только так аккумулятор защищен от опасной перегрузки.
- ▶ **Заряжайте аккумуляторы только в зарядных устройствах, рекомендуемых изготовителем.** Зарядное устройство, предусмотренное для определенного вида аккумуляторов, может привести к пожарной опасности при использовании его с другими аккумуляторами.
- ▶ **Аккумуляторная батарея поставляется в частично заряженном состоянии.** Для обеспечения полной мощности аккумулятора зарядите его полностью перед первым применением.
- ▶ **Храните аккумуляторы в недоступном для детей месте.**
- ▶ **Не вскрывайте аккумулятор.** При этом возникает опасность короткого замыкания.
- ▶ **При повреждении и ненадлежащем использовании аккумулятора может выде-**



**литься газ. Аккумулятор может возгораться или взрываться.** Обеспечьте приток свежего воздуха и при возникновении жалоб обратитесь к врачу. Газы могут вызвать раздражение дыхательных путей.

- ▶ **При неправильном использовании из аккумулятора может потечь жидкость. Избегайте соприкосновения с ней. При случайном контакте промойте соответствующее место водой. Если эта жидкость попадет в глаза, обратитесь за дополнительной помощью к врачу.** Вытекающая аккумуляторная жидкость может привести к раздражению кожи или к ожогам.
- ▶ **Из неисправного аккумулятора может вытечь жидкость и намочить лежащие вблизи предметы. Проверьте детали, на которые попала жидкость.** Они должны быть очищены и при надобности заменены.
- ▶ **Не закорачивайте аккумулятор. Защищайте неиспользуемый аккумулятор от канцелярских скрепок, монет, ключей, гвоздей, винтов и других мелких металлических предметов, которые могут закоротить полюса.** Короткое замыкание полюсов аккумулятора может привести к ожогам или пожару.

- ▶ **Острыми предметами, как напр., гвоздем или отверткой, а также внешним силовым воздействием можно повредить аккумуляторную батарею.** Это может привести к внутреннему короткому замыканию, возгоранию с задымлением, взрыву или перегреву аккумуляторной батареи.
- ▶ **Никогда не обслуживайте поврежденные аккумуляторы.** Обслуживать аккумуляторы разрешается только производителю или авторизованной сервисной организации.



- Защищайте аккумуляторную батарею от высоких температур, напр., от длительного нагревания на солнце, от огня, грязи, воды и влаги.** Существует опасность взрыва и короткого замыкания.
- ▶ **Эксплуатируйте и храните аккумулятор только при температуре окружающей среды от  $-20^{\circ}\text{C}$  до  $+50^{\circ}\text{C}$ .** Не оставляйте аккумулятор летом в автомобиле. При температуре  $< 0^{\circ}\text{C}$  в зависимости от электроинструмента может иметь место падение мощности.
  - ▶ **Заряжайте аккумулятор только при температуре окружающей среды от  $0^{\circ}\text{C}$  до  $+45^{\circ}\text{C}$ .** Заряжайте аккумулятор, имеющий гнездо USB, только через это гнездо при

**температуре окружающей среды от +10°C до +35°C.** Зарядка при температурах, выходящих за указанный диапазон, может повредить аккумуляторную батарею и повысить риск возгорания.

## Техобслуживание и сервис

### Техобслуживание и очистка

Время от времени прочищайте вентиляционные прорези и разъемы аккумулятора мягкой, сухой и чистой кисточкой.


### Транспортировка

На литий-ионные аккумуляторные батареи распространяются требования в отношении транспортировки опасных грузов. Аккумуляторные батареи могут перевозиться самим пользователем автомобильным транспортом без необходимости соблюдения дополнительных норм.

При перевозке с привлечением третьих лиц (напр.: самолетом или транспортным экспедитором) необходимо соблюдать особые требования к упаковке и маркировке. В этом случае при подготовке груза к отправке необходимо участие эксперта по опасным грузам.

Отправляйте аккумуляторную батарею только с неповрежденным корпусом. Заклейте открытые контакты и упакуйте аккумуляторную батарею так, чтобы она не перемещалась внутри упаковки. Пожалуйста, соблюдайте также возможные дополнительные национальные предписания.

## Утилизация



Утилизируйте аккумуляторы отдельно от бытового мусора!

Отслужившие свой срок аккумуляторы и упаковку следует сдавать на экологически чистую рекуперацию отходов.

## Только для стран-членов ЕС:

В соответствии с европейской директивой 2006/66/ЕС поврежденные либо отслужившие аккумуляторы нужно собирать отдельно и сдавать на экологически чистую рекуперацию.

# Українська

## Вказівки з техніки безпеки



**Прочитайте всі застереження і вказівки.** Невиконання вказівок з техніки безпеки та інструкцій може призвести до ураження електричним струмом, пожежі та/або важких серйозних травм.


**Добре зберігайте на майбутнє ці попередження і вказівки.**

- ▶ **Ці вказівки з техніки безпеки мають чинність лише для літій-іонних акумуляторних батарей Bosch!**
- ▶ **Використовуйте акумуляторну батарею лише у виробач виробника.** Лише за таких умов акумулятор буде захищений від небезпечного перевантаження.
- ▶ **Заряджайте акумуляторні батареї лише в заряджувальних пристроях, рекомендованих виготовлювачем.**  
Використання заряджувального пристрою для акумуляторних батарей, для яких він не передбачений, може призводити до пожежі.

- ▶ **Акумуляторна батарея поставляється частково розрядженою.** Щоб акумулятор міг реалізувати свою повну ємність, перед тим, як перший раз працювати з приладом, акумулятор треба повністю зарядити у зарядному пристрої.
- ▶ **Зберігайте акумулятор далеко від дітей.**
- ▶ **Не відкривайте акумуляторну батарею.** Існує небезпека короткого замикання.
- ▶ **При пошкодженні або неправильній експлуатації акумуляторної батареї може виходити пар. Акумуляторна батарея може займатись або вибухати.** Впустіть свіже повітря і – у разі скарг – зверніться до лікаря. Пар може подразнювати дихальні шляхи.
- ▶ **При неправильному використанні з акумуляторної батареї може потекти рідина. Уникайте контакту з нею. При випадковому контакті промийте відповідне місце водою. Якщо рідина потрапила в очі, додатково зверніться до лікаря.** Акумуляторна рідина може спричиняти подразнення шкіри або опіки.
- ▶ **При несправній акумуляторній батареї може виступати рідина і забруднювати сусідні предмети. Перевірте деталі, на які**

**потрапила рідина.** Прочистіть їх або за необхідністю поміняйте.

- ▶ **Не закорочуйте акумуляторну батарею. Не зберігайте акумуляторну батарею, якою Ви саме не користуєтесь, поряд із канцелярськими скріпками, монетами, ключами, гвіздками, гвинтами та іншими невеликими металевими предметами, які можуть спричинити перемикання контактів.** Коротке замикання між контактами акумуляторної батареї може спричинити опіки або пожежу.
- ▶ **Гострими предметами, напр., гвіздками або викрутками, або прикладанням зовнішньої сили можна пошкодити акумуляторну батарею.** Можливе внутрішнє коротке замикання, загоряння, утворення диму, вибух або перегрів акумуляторної батареї.
- ▶ **Ніколи не обслуговуйте пошкоджені акумулятори.** Обслуговувати акумулятори дозволяється лише виробнику або авторизованим сервісним організаціям.



**Захищайте акумуляторну батарею від тепла, зокрема, напр., від сонячних променів, вогню, бруду,**

**води та вологи.** Існує небезпека вибуху і короткого замикання.

- ▶ **Експлуатуйте і зберігайте акумуляторну батарею лише при температурі навколишнього середовища від  $-20^{\circ}\text{C}$  до  $+50^{\circ}\text{C}$ .** Зокрема, не залишайте акумулятор влітку в машині. За температури  $< 0^{\circ}\text{C}$  у залежності від електроінструмента може виникнути зменшення потужності.
- ▶ **Заряджайте акумуляторну батарею лише при температурі навколишнього середовища від  $0^{\circ}\text{C}$  до  $+45^{\circ}\text{C}$ .** Заряджайте акумуляторну батарею, яка має гніздо USB, лише через це гніздо при температурі навколишнього середовища від  $+10^{\circ}\text{C}$  до  $+35^{\circ}\text{C}$ . Заряджання за температури, що виходить за вказані межі, може пошкодити батарею і підвищити ризик займання.

## Технічне обслуговування і сервіс

### Технічне обслуговування і очищення

Час від часу прочищайте вентиляційні отвори і роз'єми акумулятора м'яким, чистим і сухим пензликом.



## Транспортування

На літій-іонні акумуляторні батареї розповсюджуються вимоги щодо транспортування небезпечних вантажів. Акумуляторні батареї можуть перевозитися користувачем автомобільним транспортом без потреби виконання додаткових норм.

При пересилці третіми особами (напр.: повітряним транспортом або транспортним експедитором) потрібно дотримуватися особливих вимог щодо упаковки та маркування.

У цьому випадку у підготовці посилки повинен брати участь експерт з небезпечних вантажів.

Відсилайте акумуляторну батарею лише з непошкодженим корпусом. Заклейте відкриті контакти та запакуйте акумуляторну батарею так, щоб вона не совалася в упаковці.

Дотримуйтеся, будь ласка, також можливих додаткових національних приписів.

## Утилізація



Не викидайте акумуляторні батареї в побутове сміття!

Акумуляторні батареї й упаковку треба здавати на екологічно чисту повторну переробку.

## **Лише для країн ЄС:**

Відповідно до європейської директиви 2006/66/ЕС пошкоджені або відпрацьовані акумуляторні батареї повинні здаватися окремо і утилізуватися в екологічно чистий спосіб.

---

# **Қазақ**

## **Еуразия экономикалық одағына (Кеден одағына) мүше мемлекеттер аумағында қолданылады**

Өндірушінің өнім үшін қарастырған пайдалану құжаттарының құрамында пайдалану жөніндегі осы нұсқаулық, сонымен бірге қосымшалар да болуы мүмкін.

Сәйкестікті растау жайлы ақпарат қосымшада бар.

Өнімді өндірген мемлекет туралы ақпарат өнімнің корпусында және қосымшада көрсетілген.

Өндірілген мерзімі бұйым корпусында көрсетілген.

Импортерге қатысты байланыс ақпарат өнім қаптамасында көрсетілген.

### **Өнімді пайдалану мерзімі**

Өнімнің қызмет ету мерзімі 7 жыл. Өндірілген мерзімнен бастап (өндіру күні зауыт тақтайшасында жазылған) істетпей 5 жыл сақтағаннан соң, өнімді тексерусіз (сервистік тексеру) пайдалану ұсынылмайды.

### **Қызметкер немесе пайдаланушының қателіктері мен істен шығу себептерінің тізімі**

- тұтқасы мен корпусы бұзылған болса, өнімді пайдаланбаңыз
- өнім корпусынан тікелей түтін шықса, пайдаланбаңыз
- тоқ сымы бұзылған немесе оқшаулаусыз болса, пайдаланбаңыз
- жауын –шашын кезінде сыртта (далада) пайдаланбаңыз
- корпус ішіне су кірсе құрылғыны қосушы болмаңыз
- қөп үшқын шықса, пайдаланбаңыз
- қатты діріл кезінде пайдаланбаңыз

### **Шекті күй белгілері**

## 100 | Қазақ

- тоқ сымның тозуы немесе зақымдануы
- өнім корпусының зақымдалуы

### **Қызмет көрсету түрі мен жиілігі**

Әр пайдаланудан соң өнімді тазалау ұсынылады.

### **Сақтау**

- құрғақ жерде сақтау керек
- жоғары температура көзінен және күн сәулелерінің әсерінен алыс сақтау керек
- сақтау кезінде температураның кенет ауытқуынан қорғау керек
- орамасыз сақтау мүмкін емес
- сақтау шарттары туралы қосымша ақпарат алу үшін MEMCT 15150 (шарт 1) құжатын қараңыз

### **Тасымалдау**

- тасымалдау кезінде өнімді құлатуға және кез келген механикалық ықпал етуге қатаң тыйым салынады
- босату/жүктеу кезінде пакетті қысатын машиналарды пайдалануға рұқсат берілмейді.
- тасымалдау шарттары талаптарын MEMCT 15150 (5 шарт) құжатын оқыңыз.

## Қауіпсіздік нұсқаулары



**Барлық қауіпсіздік техникасының нұсқауларын және ескертпелерді оқып шығыңыз.** Қауіпсіздік

техникасының нұсқауларын және ескертпелерді орындамау ток соғуға, өртке және/немесе ауыр жарақаттануға әкелуі мүмкін.

**Қауіпсіздік техникасының нұсқаулары мен ескертпелерді болашақ жұмыстар үшін сақтап қойыңыз.**

- ▶ **Осы қауіпсіздік техникасы бойынша нұсқаулар тек Bosch литий-иондық аккумуляторларына қолданылады!**
- ▶ **Бұл аккумуляторды тек қана осы өндіруші өнімдерінде пайдаланыңыз.** Сол арқылы аккумуляторды қауіпті, артық жүктеуден сақтайсыз.
- ▶ **Тек өндіруші сипаттаған зарядтағышмен қайта зарядтаңыз.** Батарея жинағының бір түріне сай зарядтағыш басқа батарея жинағымен қолдануда өрт қауіпіне адып келуі мүмкін.
- ▶ **Аккумулятор жартылай зарядталған күйде жеткізіледі.** Аккумулятордың толық қуатын пайдалану үшін оны алғаш рет пайдаланудан бұрын толық зарядтаңыз.

- ▶ **Аккумуляторларды балалардың қолы жетпейтін жерде сақтаңыз.**
- ▶ **Аккумуляторды ашпаңыз.** Қысқа тұйықталу қауіпі бар.
- ▶ **Аккумулятор зақымдалған немесе дұрыс пайдаланылмаған жағдайда, одан бу шығуы мүмкін. Аккумулятор жанып немесе жарылып қалуы мүмкін.** Таза ауа ішке тартыңыз және шағымдар болса, дәрігердің көмегіне жүгініңіз. Бу тыныс алу жолдарын тітіркендіруі мүмкін.
- ▶ **Аккумулятор дұрыс пайдаланылмаған немесе зақымдалған жағдайда, аккумулятордан сұйықтық ағуы мүмкін. Оған тимеңіз. Кездейсоқ теріге тиген жағдайда, сол жерді сумен шайыңыз. Сұйықтық көзге тисе, қосымша медициналық жәрдем сұраңыз.** Аккумулятордағы сұйықтық теріні тітіркендіруі немесе күйдіруі мүмкін.
- ▶ **Ақаулы аккумулятордан сұйықтық ағып, шектес заттарды сулауы мүмкін. Тиісті бөліктерді тексеріңіз.** Оларды тазалап шығыңыз немесе қажет болса, алмастырыңыз.
- ▶ **Аккумуляторды қысқа тұйықтамаңыз. Пайдаланылмайтын аккумуляторды**

**контактілерді тұйықтауы мүмкін қыстырғыштардан, тиындардан, кілттерден, шегелерден, бұрандалардан немесе басқа ұсақ темір заттардан алшақ ұстаңыз.** Аккумулятор контактілерінің арасындағы қысқа тұйықталу күйіктерге немесе өртке әкелуі мүмкін.

- ▶ **Шеге немесе бұрауыш сияқты ұшты заттар немесе сыртқы әсер арқылы аккумулятор зақымдануы мүмкін.** Бұл қысқа тұйықталуға алып келіп, аккумулятор жануы, түтін шығаруы, жарылуы немесе қызып кетуі мүмкін.
- ▶ **Зақымдалған батарея жинақтарын ешқашан пайдаланбаңыз.** Батарея жинақтарын тек өндіруші немесе өкілетті қызмет көрсету жабдықтаушысы арқылы орындалуы мүмкін.



**Аккумуляторды, жылудан, сондай-ақ, мысалы, үздіксіз күн жарығынан, оттан, кірден, судан және ылғалдан қорғаңыз.** Жарылыс және қысқа тұйықталу қаупі туындайды.

- ▶ **Аккумуляторды тек -20°C және +50°C аралығындағы қоршаған орта температурасында пайдаланыңыз және**

**сақтаңыз.** Аккумуляторды жаз кезінде көлік ішінде қалдырмаңыз. 0°C шамасынан төмен температураларда құрылғыға байланысты қуат шектелуі мүмкін.

- ▶ **Аккумуляторды тек 0°C және +45°C аралығындағы қоршаған орта температурасында зарядтаңыз.** Аккумуляторды USB порты арқылы тек +10°C және +35°C аралығындағы қоршаған орта температурасында зарядтаңыз. Белгіленген температура диапазонынан тыс зарядтау нәтижесінде аккумуляторға зақым келуі немесе өрт қаупі туындауы мүмкін.

## Техникалық күтім және қызмет

### Қызмет көрсету және тазалау

Аккумулятордың желдету саңылаулары мен жалғағыштарын жұмсақ, таза және құрғақ қылшақпен мұқият тазалаңыз.

### Тасымалдау

Литий-иондық аккумуляторлар қауіпті тауарларға қойылатын талаптарға сай болуы



керек. Пайдаланушы аккумуляторларды көшеде қосымша құжаттарсыз тасымалдай алады.

Үшінші тараптар (мысалы, әуе көлігі немесе жөнелту қызметі) орауышқа және белгілеуге қойылатын арнайы талаптарды орындауы тиіс. Жіберуге дайындау кезінде қауіпті жүктерді тасымалдау сарапшысымен хабарласу керек.

Аккумуляторды корпусы зақымдалған болса ғана жіберіңіз. Ашық түйіспелерді желімдеңіз және аккумуляторды орамада қозғалмайтындай ораңыз. Қажет болса, қосымша ұлттық ережелерді сақтаңыз.

## Кәдеге жарату



Аккумуляторларды тұрмыстық қоқысқа тастамаңыз!

Аккумуляторларды және орауыштарды қоршаған орта үшін қауіпсіз жолмен кәдеге жарату орнына тапсыру қажет.

## Тек қана ЕО елдері үшін:

Еуропалық 2006/66/ЕС директивасы бойынша ақаулы немесе істен шыққан аккумуляторлар бөлек жиналып, қоршаған орта үшін қауіпсіз жолмен кәдеге жарату орнына тапсырылуы қажет.

# Română

## Instrucțiuni de siguranță



**Citiți toate indicațiile și instrucțiunile privind siguranța.**

Nerespectarea instrucțiunilor și indicațiilor privind siguranța poate provoca electrocutare, incendiu și/sau răniri grave.

**Păstrați în condiții optime toate instrucțiunile și indicațiile privind siguranța, în vederea consultării ulterioare a acestora.**

- ▶ **Aceste instrucțiuni privind siguranța sunt valabile numai pentru acumulatorii litiu-ion Bosch!**
- ▶ **Utilizați acumulatorul numai pentru produsele oferite de același producător.**  
Numai astfel acumulatorul va fi protejat împotriva unei suprasolicitări periculoase.
- ▶ **Încărcați acumulatorii numai în încărcătoarele recomandate de producător.**  
Dacă un încărcător destinat unui anumit tip de acumulator este folosit la încărcarea altor tipuri de acumulator decât cele prevăzute pentru el, există pericol de incendiu.

- ▶ **Acumulatorul este parțial încărcat la livrare.** Pentru a asigura funcționarea la capacitatea nominală a acumulatorului, înainte de prima utilizare, încărcați complet acumulatorul în încărcător.
- ▶ **Acumulatorii trebuie să fie păstrați într-un loc inaccesibil copiilor.**
- ▶ **Nu deschideți acumulatorul.** Există pericol de scurtcircuit.
- ▶ **În cazul deteriorării sau utilizării necorespunzătoare a acumulatorului, se pot degaja vapori. Acumulatorul poate arde sau exploda.** Aerisiți bine încăperea și solicitați asistență medicală dacă starea dumneavoastră de sănătate se înrăutățește. Vaporii pot irita căile respiratorii.
- ▶ **În cazul utilizării necorespunzătoare sau al unui acumulator deteriorat, din acumulator se poate scurge lichid inflamabil. Evitați contactul cu acesta. În cazul contactului accidental, clătiți bine cu apă. Dacă lichidul vă intră în ochi, consultați de asemenea un medic.** Lichidul scurs din acumulator poate cauza iritații ale pielii sau arsuri.
- ▶ **Dacă acumulatorul este defect, lichidul se poate scurge și poate uda obiectele**

**adiacente. Verificați piesele afectate.**

Curățați-le sau, dacă este necesar, înlocuiți-le.

- ▶ **Nu deschideți acumulatorii. Evitați contactul acumulatorilor neutilizați cu agrafe de birou, monede, chei, cuie, șuruburi sau alte obiecte metalice mici, care ar putea provoca șuntarea contactelor.** Un scurtcircuit între contactele acumulatorului poate duce la arsuri sau incendiu.
- ▶ **În urma contactului cu obiecte ascuțite ca de exemplu cuie sau șurubelnițe sau prin acțiunea unor forțe exterioare asupra sa, acumulatorul se poate deteriora.** Se poate produce un scurtcircuit intern în urma căruia acumulatorul să se aprindă, să scoată fum, să explodeze sau să se supraîncălzească.
- ▶ **Nu întrețineți niciodată acumulatori deteriorați.** Întreținerea acumulatorilor ar trebui efectuată numai de către producător sau de către furnizori de service autorizați de acesta.



**Feriți acumulatorul de căldură, de asemenea, de exemplu, de radiații solare continue, foc, murdărie, apă și umezeală.** În caz contrar, există pericolul de explozie și scurtcircuit.

- ▶ **Utilizați și depozitați acumulatorul numai la o temperatură ambientală cuprinsă între -20 °C și +50 °C.** Nu lăsați acumulatorul în interiorul unui autovehicul, de exemplu, pe timpul verii. La temperaturi < 0 °C, puterea aparatului ar putea fi limitată.
- ▶ **Încărcați acumulatorul numai la o temperatură ambientală cuprinsă între 0 °C și +45 °C. Încărcați acumulatorul cu port USB numai la o temperatură ambientală cuprinsă între +10 °C și +35 °C.** Încărcarea la temperaturi din afara acestui interval comportă un risc sporit de deteriorare a acumulatorului sau de incendiu.

## Întreținere și service

### Întreținere și curățare

Ocazional, curățați fantele de aerisire și polii acumulatorilor utilizând o pensulă moale, curată și uscată.

### Transport

Acumulatorii litiu-ion sunt în conformitate cu cerințele legislației privind transportul mărfurilor periculoase. Acumulatorii pot fi transportați rutier fără restricții de către utilizator.

**110** | Română

În cazul transportului de către terți (de exemplu: transport aerian sau prin firmă de expediții) trebuie respectate cerințe speciale privind ambalarea și marcarea. În această situație, la pregătirea expedierii trebuie consultat un expert în domeniul transportului mărfurilor periculoase.

Expediați acumulatorii numai în cazul în care carcasa acestora este intactă. Acoperiți cu bandă de lipit contactele deschise și ambalați astfel acumulatorul încât să nu se poată deplasa în interiorul ambalajului. Vă rugăm să respectați eventualele norme naționale suplimentare.

**Eliminare**

Nu eliminați acumulatorii împreună cu deșeurile menajere!

Acumulatorii și ambalajele trebuie să fie predate unui centru de reciclare.

**Numai pentru țările UE:**

Conform Directivei europene 2006/66/CE, acumulatorii defecti sau uzați trebuie colectați selectiv și predați la o stație de reciclare ecologică.

# Български

## Указания за сигурност



**Прочетете внимателно всички указания и инструкции за безопасност.** Пропуски при спазването на инструкциите за безопасност и указанията за работа могат да имат за последствие токов удар, пожар и/или тежки травми.

**Съхранявайте тези указания на сигурно място.**

- ▶ **Тези указания за безопасна работа се отнасят само до Bosch литиево-йонни акумулаторни батерии!**
- ▶ **Използвайте акумулаторната батерия само в продукти на производителя.** Само така тя е предпазена от опасно за нея претоварване.
- ▶ **За зареждането на акумулаторните батерии използвайте само зарядните устройства, препоръчвани от производителя.** Когато използвате зарядни устройства за зареждане на неподходящи акумулаторни батерии, съществува опасност от възникване на пожар.

- ▶ **Акумулаторната батерия се доставя частично заредена.** За да достигнете пълния капацитет на акумулаторната батерия, преди първото ѝ използване я заредете докрай в зарядното устройство.
- ▶ **Когато не използвате акумулаторните батерии, ги съхранявайте на недостъпно за деца място.**
- ▶ **Не отваряйте акумулаторната батерия.** Съществува опасност от възникване на късо съединение.
- ▶ **При повреждане и неправилна експлоатация от акумулаторната батерия могат да се отделят пари. Акумулаторната батерия може да се запали или да експлодира.** Погрижете се за добро проветряване и при оплаквания се обърнете към лекар. Парите могат да раздразнят дихателните пътища.
- ▶ **При неправилно използване или повреда на акумулаторна батерия от нея може да изтече електролит. Избягвайте контакта с него. Ако въпреки това на кожата Ви попадне електролит, изплакнете мястото обилно с вода. Ако електролит попадне в очите Ви, незабавно се обърнете за помощ към учен лекар.** Електролитът може да предизвика изгаряния на кожата.



- ▶ **При дефектна акумулаторна батерия от нея може да излезе електролит, който да намокри съседните детайли. Проверете за сегнатите части.** Почистете ги или при необходимост ги заменете.
- ▶ **Не закъсявайте акумулаторната батерия. Предпазвайте неизползваните акумулаторни батерии от контакт с големи или малки метални предмети, напр. кламери, монети, ключове, пирони, винтове и др.п., тъй като те могат да предизвикат късо съединение.** Последствията от късото съединение могат да бъдат изгаряния или пожар.
- ▶ **Акумулаторната батерия може да бъде повредена от остри предмети, напр. пирони или отвертки, или от силни удари.** Може да бъде предизвикано вътрешно късо съединение и акумулаторната батерия може да се запали, да запуши, да експлодира или да се прегрее.
- ▶ **Никога не ремонтирайте повредени акумулаторни батерии.** Ремонтът на акумулаторни батерии трябва да се извършва само от производителя или от оторизиран сервиз.



**Предпазвайте акумулаторната батерия от високи температури, напр. вследствие на продължително излагане на директна слънчева светлина, огън, мръсотия, вода и овлажняване. Има опасност от експлозия и късо съединение.**

- ▶ **Използвайте и съхранявайте акумулаторната батерия само при температура на околната среда между  $-20^{\circ}\text{C}$  и  $+50^{\circ}\text{C}$ .** Напр. не оставяйте акумулаторната батерия през лятото в автомобил на слънце. При температури  $< 0^{\circ}\text{C}$  може според уреда да се стигне до ограничения в мощността.
- ▶ **Зареждайте акумулаторната батерия само при температура на околната среда между  $0^{\circ}\text{C}$  и  $+45^{\circ}\text{C}$ . Зареждайте акумулаторната батерия с USB порт само при температура на околната среда между  $+10^{\circ}\text{C}$  и  $+35^{\circ}\text{C}$ .** Зареждането извън температурния диапазон може да повреди акумулаторната батерия или да повиши опасността от пожар.

# Поддържане и сервиз

## Поддържане и почистване

Периодично почиствайте вентилационните отвори и свързванията на акумулаторната батерия с мека чиста и суха четка.

## Транспортиране

Литиево-йонните акумулаторни батерии подлежат на разпоредбите на законодателството за работа с опасни продукти. Акумулаторните батерии могат да бъдат транспортирани от потребителя на публични места без допълнителни разрешителни.

При транспортиране от трети страни (напр. при въздушен транспорт или ползване на куриерски услуги) има специални изисквания към опаковането и обозначаването им. За целта при подготовката на пакетиранието се консултирайте с експерт в съответната област.

Изпращайте акумулаторни батерии само ако корпусът им не е повреден. Изолирайте открити контактни клеми с лепящи ленти и опаковайте акумулаторните батерии така, че да не могат да се изместват в опаковката си. Моля, спазвайте също и допълнителни национални предписания.

## Бракуване



Не изхвърляйте акумулаторните батерии при битовите отпадъци!

С оглед опазване на природата акумулаторните батерии и опаковките трябва да се предават за оползотворяване на съдържащите се в тях суровини.

### Само за страни от ЕС:

Съгласно европейска Директива 2006/66/ЕО дефектните или изразходвани акумулаторни батерии трябва да се събират разделно и да се предават за екологично съобразно рециклиране.

---

# Македонски

## Безбедносни напомени



**Прочитајте ги сите безбедносни напомени и упатства.** Грешките настанати како резултат од непридржување до безбедносните

напомени и упатства може да предизвикаат електричен удар, пожар и/или тешки повреди.

**Чувајте ги безбедносните напомени и упатства за користење и за во иднина.**

- ▶ **Овие безбедносни напомени важат само за Bosch литиум-јонски батерии!**
- ▶ **Користете ја батеријата само во производи од производителот.** Само на тој начин батеријата ќе се заштити од опасно преоптоварување.
- ▶ **Полнете ја батеријата само со полнач наведен од производителот.** Полнач којшто е соодветен за еден тип сет на батерии може да предизвика опасност од пожар ако се користи за друг сет на батерии.
- ▶ **Батеријата се испорачува полу-наполнета.** За да ја наполните целосно батеријата, пред првата употреба ставете ја на полнач додека не се наполни целосно.
- ▶ **Акумулаторските батерии чувајте ги подалеку од дофат на деца.**
- ▶ **Не ја отворајте батеријата.** Постои опасност од краток спој.
- ▶ **При оштетување и непрописна употреба на батеријата може да излезе пареа. Батеријата може да се запали или да експлодира.** Внесете свеж воздух и доколку

има повредени однесете ги на лекар. Пареата може да ги надразни дишните патишта.

- ▶ **При погрешно користење или при оштетена батерија може да истече запалива течност од батеријата. Избегнувајте контакт со неа. Доколку случајно дојдете во контакт со течноста, исплакнете со вода. Доколку течноста дојде во контакт со очите, побарајте лекарска помош.** Истечената течност од батеријата може да предизвика кожни иритации или изгореници.
- ▶ **Доколку е дефектна батеријата, од неа може да излезе течност и да искапе на околните предмети. Проверете ги соодветните делови.** Доколку е потребно, исчистете ги или заменете ги.
- ▶ **Не предизвикувајте краток спој на батеријата. Неупотребената батерија држете ја подалеку од канцелариски спојувалки, монети, клучеви, клинци, завртки или други мали метални предмети, што може да предизвикаат премостување на контактите.** Краток спој меѓу контактите на батеријата како последица може да предизвика изгореници или пожар.

- ▶ **Батеријата може да се оштети од острите предмети како на пр. клинци или одвртувач или со надворешно влијание.** Може да дојде до внатрешен краток спој и батеријата може да се запали, да пушти чад, да експлодира или да се прегрее.
- ▶ **Никогаш не поправајте оштетени сетови на батерии.** Поправката на сетови на батерии треба да ја врши само производителот или овластен сервис.



**Заштитете ја батеријата од топлина, на пр. од долготрајно изложување на сончеви зраци, оган, нечистоти и вода и влага.**

Инаку, постои опасност од експлозија и краток спој.

- ▶ **Користете ја и складирајте ја батеријата само при околна температура меѓу  $-20^{\circ}\text{C}$  и  $+50^{\circ}\text{C}$ .** Не ја оставајте батеријата на пр. во автомобил во лето. При температури  $< 0^{\circ}\text{C}$  може да дојде ограничување на моќноста која е специфична за уредот.
- ▶ **Полнете ја батеријата само при околна температура меѓу  $0^{\circ}\text{C}$  и  $+45^{\circ}\text{C}$ .** Полнете ја батеријата со USB-приклучок само над овие околна температури меѓу  $+10^{\circ}\text{C}$  и  $+35^{\circ}\text{C}$ . Полнење надвор од температурниот

## 120 | Македонски

опсег може да ја оштети батеријата или да ја зголеми опасноста од пожар.

# Одржување и сервис

## Одржување и чистење

Повремено чистете ги отворите за проветрување и приклучоците на батеријата со мека, чиста и сува четка.

## Транспорт

Литиум-јонските батерии подлежат на барањата на Законот за опасни материи. Батериите може да се транспортираат само од страна на корисникот, без потреба од дополнителни квалификации.


При пренос на истите од страна на трети лица (на пр. воздушен транспорт или шпедиција) неопходно е да се внимава на специјалните напомени на амбалажата и ознаките. Во таков случај, при подготовката на пратката мора да се повика експерт за опасни супстанции.

Транспортирајте ги батериите само доколку куќиштето е неоштетено. Залепете ги отворените контакти и спакувајте ја батеријата на тој начин што нема да се движи во амбалажата. Ве молиме внимавајте на



евентуалните дополнителни национални прописи.

## Отстранување



Не ги фрлајте батериите во домашната канта за отпадоци!

Батериите и амбалажите треба да се отстранат на еколошки прифатлив начин.

## Само за земјите од ЕУ:

Според европската директива 2006/66/ЕС дефектните или потрошени батерии мора одделно да се собираат и да се отстранат на еколошки прифатлив начин.

---

# Srpski

## Bezbednosne napomene



**Pročitajte sve bezbednosne napomene i uputstva.** Propusti u poštovanju bezbednosnih napomena i uputstava mogu da prouzrokuju električni udar, požar i/ili teške povrede.

## Čuvajte sva uputstva i bezbednosne napomene za budućnost.

- ▶ **Ove sigurnosne napomene važe samo za Bosch litijum-jonske akumulatore!**
- ▶ **Koristite akumulator samo sa proizvodima ovog proizvođača.** Samo tako se akumulator štiti od opasnog preopterećenja.
- ▶ **Punite samo u aparatima za punjenje, koje je preporučio proizvođač.** Punjač koji je pogodan za jednu vrstu akumulatorske baterije može stvoriti rizik od požara ako se koristi za drugačiju akumulatorsku bateriju.
- ▶ **Akumulator se isporučuje delimično napunjen.** Da bi osigurali punu snagu akumulatora, napunite ga pre prve upotrebe u punjaču.
- ▶ **Čuvajte nekorišćene akumulatore izvan dometa dece.**
- ▶ **Ne otvarajte bateriju.** Postoji opasnost od kratkog spoja.
- ▶ **Kod oštećenja i nestručne upotrebe akumulatora može doći do isparavanja. Akumulator može da izgori ili da eksplodira.** Uzmite svež vazduh i potražite lekara ako dođe do tegoba. Para može nadražiti disajne puteve.
- ▶ **Kod pogrešne primene ili oštećenja akumulatora može doći do curenja zapaljive**

**tečnosti iz akumulatora. Izbegavajte kontakt sa njom. Kod slučajnog kontakta isperite vodom. Ako tečnost dospe u oči, potražite dodatnu lekarsku pomoć.** Tečnost koja curi iz akumulatora može da izazove iritacije kože ili opekotine.

- ▶ **Ukoliko je akumulator neispravan, tečnost može da iscuri i nakvasi susedne predmete. Proverite relevantne delove.** Očistite ih ili ih, po potrebi, zamenite.
- ▶ **Ne pravite kratak spoj akumulatora. Držite nekorišćen akumulator dalje od kancelarijskih spajalica, novčića, ključeva, eksera, zavrtnja ili drugih malih metalnih predmeta, koji mogu prouzrokovati premošćavanje kontakata.** Kratak spoj između kontakata akumulatora može da prouzrokuje opekotine ili požar.
- ▶ **Baterija može da se ošteti oštrim predmetima, kao npr. ekserima ili odvijačima zavrtnjeva ili usled dejstva neke spoljne sile.** Može da dođe do internog kratkog spoja i akumulatorska baterija može da izgori, dimi, eksplodira ili da se pregreje.
- ▶ **Nikada ne servisirajte oštećene akumulatorske baterije.** Servisiranje

akumulatorskih baterija treba da vrše isključivo proizvođač ili ovlašćeni serviseri.



**Zaštitite akumulator od izvora toplote, npr. i od trajnog sunčevog zračenja, vatre, prljavštine, vode i vlage.** Postoji opasnost od eksplozije i kratkog spoja.

- ▶ **Koristite i skladištite akumulator samo pri ambijentalnoj temperaturi između -20 °C i +50 °C.** Ne ostavljajte akumulator leti npr. u autu. Na temperaturama  $< 0\text{ °C}$  može da dođe do ograničenja funkcija karakterističnih za uređaj.
- ▶ **Punite akumulator samo pri ambijentalnim temperaturama između 0 °C i +45 °C. Punite akumulator sa USB priključkom samo pri ambijentalnim temperaturama između +10 °C i +35 °C.** Punjenje pri temperaturama izvan deifnisanog opsega može dovesti oštećenja akumulatora ili povećane opasnosti od požara.

## Održavanje i servis

### Održavanje i čišćenje

Čistite povremeno proreze za ventilaciju i priključke akumulatora mekom, čistom i suvom četkicom.


## Transport

Litijum-jonski akumulatori podležu propisima koji važe za opasne materije. Korisnik može transportovati akumulatore na drumu bez drugih pakovanja.

Kod slanja preko trećih lica (npr. vazdušnim transportom ili špedicijom) mora se obratiti pažnja na posebne zahteve u pogledu pakovanja i označavanja. Tada se kod pripreme paketa za slanje mora pozvati stručnjak za opasne materije.

Akumulatorske baterije šaljite samo ako kućište nije oštećeno. Odlepite otvorene kontakte i upakujte akumulatorsku bateriju tako, da se ne pokreće u paketu. Molimo da obratite pažnju na eventualne dalje nacionalne propise.

## Uklanjanje đubreta



Akumulatore nemojte bacati u kućni otpad!

Akumulatore i ambalažu treba reciklirati na ekološki prihvatljiv način.

### **Samo za EU-zemlje:**

Prema evropskoj smernici 2006/66/EC akumulatori/baterije koji su u kvaru ili istrošeni moraju odvojeno da se sakupljaju i odvoze na reciklažu koja odgovara zaštiti čovekove sredine.

# Slovenščina

## Varnostna opozorila



**Preberite vsa varnostna opozorila in navodila.** Neupoštevanje varnostnih opozoril in navodil lahko povzroči električni udar, požar in/ali hude poškodbe.

**Vsa opozorila in navodila shranite za prihodnjo uporabo.**

- ▶ **Ta varnostna navodila so veljavna samo za litij-ionske akumulatorske baterije Bosch!**
- ▶ **Akumulatorsko baterijo uporabljajte samo z izdelki proizvajalca.** Le tako je akumulatorska baterija zaščitena pred nevarno preobremenitvijo.
- ▶ **Akumulatorske baterije polnite samo s polnilniki, ki jih priporoča proizvajalec.** Polnilnik, ki je namenjen določeni vrsti akumulatorskih baterij, se lahko vname, če ga boste uporabljali za polnjenje drugačnih akumulatorskih baterij.
- ▶ **Akumulatorska baterija je pri dobavi delno napolnjena.** Da zagotovite polno moč

akumulatorske baterije, jo pred prvo uporabo popolnoma napolnite v polnilniku.

- ▶ **Akumulatorske baterije shranjujte zunaj dosega otrok.**
- ▶ **Akumulatorske baterije ne odpirajte.**  
Nevarnost kratkega stika.
- ▶ **Če je akumulatorska baterija poškodovana ali če jo nepravilno uporabljate, lahko iz nje uhajajo pare. Akumulatorska baterija se lahko vname ali eksplodira.** Poskrbite za dovod svežega zraka in se v primeru težav obrnite na zdravnika. Pare lahko povzročijo draženje dihalnih poti.
- ▶ **V primeru napačne uporabe ali poškodovane akumulatorske baterije lahko iz akumulatorske baterije izteče tekočina. Izogibajte se stiku z njo. Pri naključnem stiku prizadeto mesto izperite z vodo. Če pride tekočina v oči, poleg tega poiščite tudi zdravniško pomoč.** Iztekajoča akumulatorska tekočina lahko povzroči draženje kože ali opekline.
- ▶ **V primeru okvare akumulatorske baterije lahko iz nje izteče tekočina in zmoči predmete v bližini. Preverite zadevne dele.** Očistite jih in po potrebi zamenjajte.

- ▶ **Kratko spajanje akumulatorja ni dovoljeno. Akumulatorska baterija, ki je ne uporabljate, ne sme priti v stik s pisarniškimi sponkami, kovanci, ključi, žebli, vijaki in drugimi manjšimi kovinskimi predmeti, ki bi lahko povzročili premostitev kontaktov.** Posledice kratkega stika med akumulatorskimi kontakti so lahko opekline ali požar.
- ▶ **Koničasti predmeti, kot so na primer žebli ali izvijači, in zunanji vplivi lahko poškodujejo akumulatorsko baterijo.** Pojavi se lahko kratek stik, zaradi katerega lahko akumulatorska baterija zgori, se osmodi, pregreje ali eksplodira.
- ▶ **Nikdar ne popravljajte poškodovanih akumulatorskih baterij.** Akumulatorske baterije naj popravlja le proizvajalec ali pooblaščen serviser.



**Akumulatorsko baterijo zaščitite pred vročino, npr. tudi pred neposredno sončno svetlobo, ognjem, umazanijo, vodo in vlago.** Obstaja nevarnost eksplozije in kratkega stika.

- ▶ **Akumulatorsko baterijo uporabljajte in skladiščite samo pri temperaturi okolice med -20 °C in +50 °C.** Poleti ne dovolite, da bi



akumulatorska baterija obležala v avtomobilu. Pri temperaturah  $< 0\text{ °C}$  lahko pride pri določenih orodjih do znižanja zmogljivosti.

- ▶ **Akumulatorsko baterijo polnite samo pri temperaturi okolice med  $0\text{ °C}$  in  $+45\text{ °C}$ . Akumulatorsko baterijo z USB-priključkom polnite samo prek tega priključka, in sicer pri temperaturi okolice med  $+10\text{ °C}$  in  $+35\text{ °C}$ .** Če boste akumulatorsko baterijo polnili zunaj tega temperaturnega območja, jo boste lahko poškodovali, poleg tega pa lahko pride tudi do večjega tveganja za požar.

## Vzdrževanje in servisiranje

### Vzdrževanje in čiščenje

Zračne reže akumulatorske baterije občasno očistite z mehkim, čistim in suhim čopičem.

### Transport


Za litij-ionske akumulatorske baterije veljajo zahteve predpisov o nevarnih snoveh. Uporabnik lahko akumulatorske baterije brez omejitev prevaža po cesti.

Pri pošiljkah, ki jih opravijo tretje osebe (npr. zračni transport ali špedicija), je treba upoštevati posebne zahteve glede embalaže in oznak. Pri

pripravi odpreme mora obvezno sodelovati strokovnjak za nevarne snovi.

Akumulatorske baterije pošiljajte samo, če je njihovo ohišje nepoškodovano. Prelepitate odprte kontakte in akumulatorsko baterijo zapakirajte tako, da se v embalaži ne premika. Upoštevajte tudi morebitne druge nacionalne predpise.

## Odlaganje



Akumulatorskih baterij ne odlagajte med hišne odpadke!

Akumulatorske baterije in embalažo morate okolju prijazno reciklirati.

## Zgolj za države Evropske unije:

Okvarjene ali izrabljene akumulatorske baterije je treba v skladu z Direktivo 2006/66/ES zbirati ločeno in jih okolju prijazno reciklirati.

# Hrvatski

## Sigurnosne napomene



**Treba pročitati sve sigurnosne napomene i upute.** Propusti do kojih može doći uslijed nepridržavanja sigurnosnih napomena i uputa mogu uzrokovati električni udar, požar i/ili teške ozljede.

**Sačuvajte sve sigurnosne napomene i upute za buduću primjenu.**

- ▶ **Ove sigurnosne napomene vrijede samo za Bosch litij-ionske aku-baterije!**
- ▶ **Aku-bateriju koristite samo u proizvodima proizvođača.** Samo na ovaj način je aku-baterija zaštićena od opasnog preopterećenja.
- ▶ **Akumulatorsku bateriju puniti isključivo punjačima koje preporučuje proizvođač.** Ako punjač predviđen za jednu određenu vrstu kompleta baterija rabite s drugim kompletom baterija, postoji opasnost od požara.
- ▶ **Aku-baterija se isporučuje djelomično napunjena.** Kako bi se zajamčio puni učinak aku-baterije, prije prve uporabe aku-bateriju napunite do kraja u punjaču.
- ▶ **Aku-baterije spremite izvan dosega djece.**

- ▶ **Ne otvarajte aku-bateriju.** Postoji opasnost od kratkog spoja.
- ▶ **U slučaju oštećenja i nestručne uporabe aku-baterije mogu se pojaviti pare. Aku-baterija može izgorjeti ili eksplodirati.** Dovedite svježi zrak i u slučaju potrebe zatražite liječničku pomoć. Pare mogu nadražiti dišne puteve.
- ▶ **Kod pogrešne primjene ili oštećene aku-baterije iz aku-baterije može isteći tekućina. Izbjegavajte kontakt s ovom tekućinom. Kod slučajnog kontakta ugroženo mjesto treba isprati vodom. Ako bi ova tekućina dospjela u oči, zatražite pomoć liječnika.** Istekla tekućina iz aku-baterije može dovesti do nadražaja kože ili opekline.
- ▶ **U slučaju neispravne aku-baterije može isteći tekućina i navlažiti susjedne predmete. Provjerite pogođene dijelove.** Eventualno ih očistite ili zamijenite.
- ▶ **Nemojte kratko spojiti aku-bateriju. Nekorištene aku-baterije držite dalje od uredskih spajalica, kovanica, ključeva, čavala, vijaka ili drugih sitnih metalnih predmeta koji bi mogli uzrokovati premošćenje kontakata.** Kratki spoj između kontakata aku-baterije može imati za posljedicu opekline ili požar.

- ▶ **Oštrim predmetima kao što su npr. čavli, odvijači ili djelovanjem vanjske sile aku-baterija se može oštetiti.** Može doći do unutrašnjeg kratkog spoja i aku-baterija može izgorjeti, razviti dim, eksplodirati ili se pregrijati.
- ▶ **Nikada ne servisirajte oštećene kompletne baterija.** Servisiranje kompleta baterija smiju obavljati isključivo proizvođači i ovlašteni serviseri.



**Zaštitite aku-bateriju od vrućine, npr. također od stalnog sunčevog zračenja, vatre, prljavštine, vode i vlage.** Postoji opasnost od eksplozije i kratkog spoja.

- ▶ **Radite s aku-baterijom i čuvajte je samo u prostoriji pri temperaturi okoline između -20 °C i +50 °C.** Npr. aku-bateriju ljeti na ostavljajte u automobilu. Pri temperaturama  $< 0$  °C može doći do ograničenja učinka specifičnog za alat.
- ▶ **Punite aku-bateriju samo pri temperaturi okoline između 0 °C i +45 °C. Punite aku-bateriju s USB priključkom samo pri temperaturi okoline između +10 °C i +35 °C.** Punjenje izvan raspona temperature može

ošteti aku-bateriju ili povećati opasnost od požara.

## Održavanje i servisiranje

### Održavanje i čišćenje

Otvore za hlađenje i priključke aku-baterije redovito čistite mekim, čistim i suhim kistom.


### Transport

Litij-ionske aku-baterije podliježu zakonu o transportu opasnih tvari. Korisnik bez ikakvih preduvjeta može transportirati aku-baterije cestovnim transportom.

Ako transport obavlja treća strana (npr. transport zrakoplovom ili špedicija), treba se pridržavati posebnih zahtjeva za ambalažu i označavanje. Kod pripreme ovakvih pošiljki za transport prethodno se treba savjetovati sa stručnjakom za transport opasnih tvari.

Aku-bateriju šaljite nekim transportnim sredstvom samo ako je njezino kućište neoštećeno. Oblijepite otvorene kontakte i zapakirajte aku-bateriju tako da se ne može pomicati u ambalaži. Pridržavajte se i eventualnih dodatnih nacionalnih propisa.

## Zbrinjavanje



Aku-baterije ne bacajte u kućni otpad!

Aku-baterije i ambalažu treba dovesti na ekološki prihvatljivo recikliranje.

### Samo za zemlje EU:

Sukladno europskoj Direktivi 2006/66/EZ neispravne ili istrošene aku-baterije moraju se odvojeno sakupljati i dovesti na ekološki prihvatljivo recikliranje.

---

## Eesti

## Ohutusnõuded



**Lugege läbi kõik ohutussuunised ja juhised.** Ohutussuuniste ja juhiste eiramine võib kaasa tuua elektrilöögi, tulekahju ja/või raskeid vigastusi.

**Hoidke kõik ohutussuunised ja juhised edasiseks kasutamiseks hoolikalt alles.**

► **Need ohutusjuhised kehtivad üksnes Boschliitiumioon-akudele!**

- ▶ **Kasutage akut ainult valmistaja toodetes.** Ainult sellisel juhul on aku kaitstud ohtliku ülekoormuse eest.
- ▶ **Laadige akusid ainult tootja poolt soovitatud laadimisseadmetega.** Laadimisseade, mis sobib teatud tüüpi akudele, muutub tuleohtlikuks, kui seda kasutatakse teiste akude laadimiseks.
- ▶ **Aku on tarnimisel osaliselt laetud.** Et tagada aku täit mahtuvust, laadige akut enne esmakordset kasutamist täiendavalt laadimisseadmes.
- ▶ **Ärge hoidke akusid lastele kättesaadavas kohas.**
- ▶ **Ärge avage akut.** Esineb lühise oht.
- ▶ **Aku vigastamise ja ebaõige käsitlemise korral võib akust eralduda auru. Aku võib põlema süttida või plahvatada.** Õhutage ruumi, halva enesetunde korral pöörduge arsti poole. Aurud võivad ärritada hingamisteid.
- ▶ **Väärkasutuse või kahjustatud aku korral võib süttiv vedelik akust välja voolata. Vältige sellega kokkupuudet. Juhusliku kokkupuute korral loputage veega. Kui vedelik satub silma, pöörduge lisaks ka arsti poole.** Väljavoolav akuvedelik võib põhjustada nahaärritusi või põletusi.



- ▶ **Defektse aku korral võib vedelik välja pääseda ja puutuda kokku ümbritsevate esemetega. Kontrollige neid detaile.**  
Puhastage need või vajaduse korral vahetage.
- ▶ **Ärge lühistage akusid. Kasutusvälisel ajal hoidke akud eemal kirjaklambritest, müntidest, võtmetest, naeltest, kruvidest ja teistest väikestest metallesemetest, mis võivad klemmid omavahel lühistada.**  
Akukontaktide vahel tekkiva lühise tagajärjeks võivad olla põletused või tulekahju.
- ▶ **Teravad esemed, näiteks naelad või kruvikeerajad, samuti löögid, põrutused jmt võivad akut kahjustada.** Akukontaktide vahel võib tekkida lühis ja aku võib süttida, suitsema hakata, plahvatada või üle kuumeneda.
- ▶ **Ärge kunagi käidelda kahjustada saanud akusid.** Akusid võivad käidelda vaid tootja esindajad või volitatud hooldekeskuse töötajad.



**Kaitske akut kuumuse, sealhulgas pideva päikesekiirguse eest, samuti tule, mustuse, vee ja niiskuse eest.**

Plahvatus- ja lühiseoht.

- ▶ **Kasutage ja hoidke akut ainult keskkonnatemperatuuril vahemikus -20 °C kuni + 50 °C.** Ärge jätke akut suvel autosse.

Temperatuuridel  $< 0\text{ °C}$  võib seadme töövõimsus langeda.

- ▶ **Laadige akut ainult keskkonnatemperatuuril vahemikus  $0\text{ °C}$  kuni  $+45\text{ °C}$ . Laadige akut USB abil ainult keskkonnatemperatuuril vahemikus  $+10\text{ °C}$  kuni  $+35\text{ °C}$ .** Aku laadimine väljaspool lubatud temperatuurivahemikku võib akut kahjustada või tuleohtu suurendada.

## Hooldus ja korrashoid

### Hooldus ja puhastus

Puhastage aku ventilatsiooniavasid pehme, puhta ja kuiva pintsliga.

### Transport


Liitiumioon-akudele kehtivad ohtlike jäätmete käitlemise eeskirjad. Akude puhul on lubatud kasutajapoolne piiranguteta maanteevedu.

Kolmandate isikute teostatava veo korral (nt õhuvedu või ekspedeerimine) tuleb järgida pakendi ja tähistuse osas kehtivaid erinõudeid. Sellisel juhul peab veose ettevalmistamisel alati osalema ohtlike ainete veo ekspert.

Aku vedu on lubatud vaid siis, kui aku korpus on vigastusteta. Katke lahtised kontaktid teibiga ja

pakkige aku nii, et see pakendis ei liiguks. Järgige ka võimalikke täiendavaid siseriiklikke nõudeid.

## Kasutuskõlbmatuks muutunud seadmete käitlus



Ärge visake akusid olmejäätmete hulka!

Akud ja pakendid tuleb keskkonnasäästlikul viisil ringlusse võtta.

### Üksnes EL liikmesriikidele:

Vastavalt Euroopa Ühendus direktiivile 2006/66/ EÜ tuleb defektsed või kasutusressursi ammendanud akud eraldi kokku koguda ja keskkonnasäästlikult taaskasutada.

---

## Latviešu

### Drošības noteikumi



**Izlasiet drošības noteikumus un norādījumus lietošanai.** Drošības noteikumu un norādījumu neievērošana var izraisīt aizdegšanos

un būt par cēloni elektriskajam triecienam vai nopietnam savainojumam.


**Pēc izlasīšanas uzglabāriet šos noteikumus turpmākai izmantošanai.**

- ▶ **Šie drošības noteikumi ir derīgi vienīgi Bosch litija-jonu akumulatoriem!**
- ▶ **Lietojiet akumulatoru vienīgi ražotāja izstrādājumos.** Tikai tā akumulators tiek pasargāts no bīstamām pārslodzēm.
- ▶ **Akumulatoru uzlādei lietojiet tikai ražotāja norādīto uzlādes ierīci.** Ikviena uzlādes ierīce ir paredzēta tikai noteikta tipa akumulatoram, un mēģinājums to lietot cita tipa akumulatoru uzlādei var novest pie uzlādes ierīces un/vai akumulatora aizdegšanās.
- ▶ **Akumulators tiek piegādāts daļēji uzlādētā stāvoklī.** Lai izstrādājums spētu darboties ar pilnu jaudu, pirms pirmās lietošanas pilnīgi uzlādējiet akumulatoru, pievienojot to uzlādes ierīcei.
- ▶ **Uzglabāriet akumulatoru bērniem nepieejamā vietā.**
- ▶ **Neatveriet akumulatoru.** Tas var radīt īsslēgumu.
- ▶ **Bojājuma vai nepareizas lietošanas rezultātā akumulators var izdalīt kaitīgus izgarojumus. Akumulators var aizdegties vai sprāgt.**

ielaidiet telpā svaigu gaisu un smagākos gadījumos meklējiet ārsta palīdzību. Izgarojumi var izraisīt elpošanas ceļu kairinājumu.

- ▶ **Ja akumulators ir bojāts vai tiek nepareizi lietots, no tā var izplūst šķidrās elektrolīts. Nepieļaujiet elektrolīta nonākšanu saskarē ar ādu. Ja tas tomēr ir nejauši noticis, noskalojiet elektrolītu ar ūdeni. Ja elektrolīts nonāk acīs, nekavējoties griezieties pēc palīdzības pie ārsta.** No akumulatora izplūdušais elektrolīts var izraisīt ādas iekaisumu vai pat apdegumu.
- ▶ **Ja akumulators ir bojāts, no tā var izplūst šķidrās elektrolīts un samitrināt blakus esošus objektus. Pārbaudiet elektrolīta skartās daļas.** Attīriet elektrolīta skartās elektroinstrumenta daļas vai, ja nepieciešams, nomainiet tās.
- ▶ **Nepieļaujiet īsslēguma veidošanos starp akumulatora kontaktiem. Laikā, kad akumulators netiek lietots, nepieļaujiet tā kontaktu saskaršanos ar saspraudēm, monētām, atslēgām, naglām, skrūvēm vai citiem nelieliem metāla priekšmetiem, kas varētu izraisīt īsslēgumu.** Īsslēgums starp akumulatora kontaktiem var radīt apdegumus un būt par cēloni ugunsgrēkam.

- ▶ **Iedarbojoties uz akumulatoru ar smailu priekšmetu, piemēram, ar naglu vai skrūvgriezi, kā arī ārēja spēka iedarbības rezultātā akumulators var tikt bojāts.** Tas var radīt iekšēju īsslēgumu, kā rezultātā akumulators var aizdegties, dūmot, eksplodēt vai pārkarst.
- ▶ **Nekādā gadījumā neveiciet bojātu akumulatoru apkalpošanu.** Akumulatoru apkalpošanu drīkst veikt tikai ražotājs vai tā pilnvaroti servisa speciālisti.



**Sargājiet akumulatoru no karstuma, piemēram, no ilgstošas atrašanās saules staros, kā arī no uguns, netīrumiem, ūdens un mitruma.** Tas var radīt sprādziena un īsslēguma briesmas.

- ▶ **Lietojiet un uzglabājiet akumulatoru vienīgi pie apkārtējā gaisa temperatūras no -20°C līdz +50°C.** Neatstājiet akumulatoru karstumā, piemēram, vasaras laikā neatstājiet to automašīnā. Pie temperatūras vērtībām < 0°C var būt vērojama instrumenta jaudas samazināšanās (atkarībā no instrumenta tipa).
- ▶ **Uzglabājiet akumulatoru vienīgi pie apkārtējā gaisa temperatūras no 0°C līdz +45°C.** Akumulatorus ar USB savienotāju

**uzglabājiet akumulatoru vienīgi pie apkārtējā gaisa temperatūras no +10°C līdz +35°C.** Akumulatora uzlāde pie temperatūras, kas atrodas ārpus pieļaujamo apkārtējā gaisa temperatūras vērtību diapazona, var sabojāt akumulatoru vai paaugstināt tā aizdegšanās briesmas.

## Apkalpošana un apkope

### Apkalpošana un tīrīšana

Laiku pa laikam iztīriet akumulatora ventilācijas atvērumus un notīriet to savienojošos kontaktus, lietojot mīkstu, tīru un sausu otu.


### Transportēšana

Litija-jonu akumulatoriem ir piemērojamas prasības, ko nosaka likumdošana par bīstamo kravu transportēšanu. Lietotājs var transportēt akumulatorus ielu transporta plūsmā bez papildu nosacījumiem.

Pārsūtot tos ar trešo personu starpniecību (piemēram, ar gaisa transporta vai citu transporta aģentūru starpniecību), jāievēro īpaši sūtījuma iesaiņošanas un marķēšanas noteikumi. Tāpēc sūtījumu sagatavošanas laikā jāpieaicina bīstamo kravu pārvadāšanas speciālists.

Pārsūtiet akumulatoru tikai tad, ja tā korpuss nav bojāts. Aizlīmējiet vaļējos akumulatora kontaktus un iesaiņojiet akumulatoru tā, lai tas iesaiņojumā nepārvietotos. Lūdzam ievērot arī ar akumulatoru pārsūtīšanu saistītos nacionālos noteikumus, ja tādi pastāv.

## Atbrīvošanās no nolietotajiem izstrādājumiem



Neizmetiet akumulatoru sadzīves atkritumu tvertnē!

Nolietotie akumulatori un to iesaiņojuma materiāli jāpakļauj otrreizējai pārstrādei apkārtējai videi nekaitīgā veidā.

### Tikai EK valstīm.

Atbilstoši Eiropas Savienības direktīvai 2006/66/EK, bojātie vai nolietotie akumulatori jāsavāc atsevišķi un jāpakļauj otrreizējai pārstrādei apkārtējai videi nekaitīgā veidā.



# Lietuvių k.

## Saugos nuorodos



**Perskaitykite visas šias saugos nuorodas ir reikalavimus.** Nesilaikant saugos nuorodų ir reikalavimų gali trenkti elektros smūgis, kilti gaisras, galima smarkiai susižaloti ir sužaloti kitus asmenis.

**Išsaugokite šias saugos nuorodas ir reikalavimus, kad ir ateityje galėtumėte jais pasinaudoti.**

- ▶ **Šios saugos nuorodos taikomos tik Bosch ličio jonų akumulatoriams!**
- ▶ **Akumuliatorių naudokite tik su gamintojo gaminiais.** Tik taip apsaugosite akumuliatorių nuo pavojingos per didelės apkrovos.
- ▶ **Akumulatoriui įkrauti naudokite tik tuos kroviklius, kuriuos rekomenduoja gamintojas.** Naudojant kitokio tipo akumulatoriams skirtą kroviklį, iškyla gaisro pavojus.
- ▶ **Akumulatorius tiekiamas dalinai įkrautas.** Kad akumulatorius veiktų visa galia, prieš pirmąjį naudojimą akumuliatorių kroviklyje visiškai įkraukite.

- ▶ **Akumulatorius laikykite vaikams neprieinamoje vietoje.**
- ▶ **Neardykite akumulatoriaus.** Galimas trumpojo sujungimo pavojus.
- ▶ **Pažeidus akumuliatorių ar netinkamai jį naudojant, gali išsiveržti garų. Akumulatorius gali užsidegti arba sprogti.** Išvėdinkite patalpą ir, jei nukentėjote, kreipkitės į gydytoją. Šie garai gali sudirginti kvėpavimo takus.
- ▶ **Netinkamai naudojant akumuliatorių arba jei akumulatorius pažeistas, iš jo gali ištekėti degaus skysčio. Venkite kontakto su šiuo skysčiu. Jei skysčio pateko ant odos, nuplaukite jį vandeniu. Jei skysčio pateko į akis, papildomai kreipkitės į gydytoją.** Akumulatoriaus skystis gali sudirginti ar nudeginti odą.
- ▶ **Jei akumulatorius pažeistas, gali ištekėti skysčio ir patekti ant šalia esančių daiktų. Patikrinkite daiktus ir dalis, ant kurių pateko skysčio.** Jas nuvalykite arba, jei reikia, pakeiskite.
- ▶ **Nesujunkite akumulatoriaus kontaktų trumpuoju jungimu. Šalia nenaudojamo akumulatoriaus nelaikykite sąvaržėlių, monetų, raktų, vinių, varžtų ir kitokių mažų metalinių daiktų, kurie galėtų užtrumpinti kontaktus.**

Įvykus akumulatoriaus kontaktų trumpajam jungimui, galima nusideginti arba gali kilti gaisras.

- ▶ **Aštrūs daiktai, pvz., vinys ar atsuktuvai, arba išorinė jėga gali pažeisti akumuliatorių.** Dėl to gali įvykti vidinis trumpasis jungimas ir akumulatorius gali sudegti, pradėti rūkti, sprogti ar perkaisti.
- ▶ **Niekada neatlikite pažeisto akumulatoriaus techninės priežiūros.** Akumuliatorių techninę priežiūrą turi atlikti tik gamintojas arba įgaliotasis techninės priežiūros atstovas.



**Saugokite akumuliatorių nuo karščio, pvz., taip pat ir nuo ilgalaikio saulės spindulių poveikio, ugnies, nešvarumų, vandens ir drėgmės. Išvengti sprogo ir trumpojo jungimo pavojus.**

- ▶ **Akumuliatorių eksploatuokite ir sandėliuokite tik aplinkos temperatūroje nuo -20°C iki +50°C.** Pvz., nepalikite akumulatoriaus vasarą automobilyje. Esant temperatūrai < 0°C, priklausomai nuo prietaiso, gali būti galios apribojimų.
- ▶ **Akumuliatorių įkraukite tik aplinkos temperatūroje nuo 0°C iki +45°C. Akumuliatorių su USB jungtimi įkraukite tik naudodamiesi šia jungtimi aplinkos temperatūroje nuo +10°C iki +35°C.** Įkraunant už temperatūros

diapazono ribų, gali būti pažeistas akumuliatorius arba padidėti gaisro pavojus.

## Priežiūra ir servisas

### Priežiūra ir valymas

Akumuliatoriaus ventiliacines angas ir jungtis valykite minkštu, švariu ir sausu teptuku.

### Transportavimas


Ličio jonų akumuliatoriams taikomos pavojingų krovinių gabenimą reglamentuojančių įstatymų nuostatos. Naudotojui akumuliatorius gabenti keliais leidžiama be jokių apribojimų.

Jei siunčiant pasitelkiami tretieji asmenys (pvz., oro transportas, ekspedijavimo įmonė), būtina atsižvelgti į pakuotei ir ženklavimui taikomus ypatingus reikalavimus. Būtina, kad rengiant siuntą dalyvautų pavojingų krovinių gabenimo specialistas.

Siųskite tik tokius akumuliatorius, kurių nepažeistas korpusas. Apklijuokite kontaktus ir supakuokite akumuliatorių taip, kad jis pakuotėje nejudėtų.

Taip pat laikykitės ir esamų papildomų nacionalinių taisyklių.

## Šalinimas



Nemeskite akumuliatorių į buitinių atliekų konteinerius!

Akumulatoriai ir pakuotės turi būti ekologiškai utilizuojami.

### **Tik ES šalims:**

Pagal Europos direktyvą 2006/66/EB, pažeisti ir išseikvoti akumulatoriai turi būti surenkami atskirai ir perdirbami aplinkai nekenksmingu būdu.

# عربي

## إرشادات الأمان

**اقرأ جميع إرشادات الأمان والتعليمات.** ارتكاب الأخطاء عند تطبيق إرشادات الأمان والتعليمات، قد يؤدي إلى حدوث صدمات كهربائية أو إلى نشوب الحرائق و/أو الإصابة بجروح خطيرة.



**احتفظ بجميع الملاحظات التحذيرية والتعليمات للاستعمال اللاحق.**

◀ **لا تسري إرشادات الأمان هذه إلا على Bosch مراكم أيونات الليثيوم.**

◀ **اقتصر على استخدام المركم في منتجات الجهة الصانعة.** يتم حماية المركم من فرط التحميل الخطير بهذه الطريقة فقط دون غيرها.

◀ **اشحن المراكم فقط في أجهزة الشحن التي يُنصح باستخدامها من طرف المنتج.** قد يتسبب جهاز الشحن المخصصة لنوع معين من المراكم في خطر الحريق إن تم استخدامه مع نوع آخر من المراكم.

◀ **يتم تسليم المركم وهو بحالة شحن جزئي.** لضمان قدرة أداء المركم الكاملة، يتوجب شحن المركم في تجهيزة الشحن بشكل كامل قبل الاستعمال لأول مرة.


- ◀ **احتفظ بالمراكم بعيدا عن متناول الأطفال.**
- ◀ **لا تفتح المركم.** يتشكل خطر تقصير الدائرة الكهربائية.
- ◀ **قد تنطلق أبخرة عند تلف المركم واستخدامه بطريقة غير ملائمة.** يمكن أن يحترق المركم أو يتعرض للانفجار. أمن توفر الهواء النقي وراجع الطبيب إن شعرت بشكوى. قد تهيج هذه الأبخرة المجاري التنفسية.
- ◀ **في حالة سوء الاستعمال أو تلف المركم فقد يتسرب السائل القابل للاشتعال من المركم.** تجنب ملامسته. اشطفه بالماء في حال ملامسته بشكل غير مقصود. في حالة وصول السائل إلى العينين، فأطلب مساعدة طبية إضافية. قد يؤدي سائل المركم المتسرب إلى تهيج البشرة أو إلى الاحتراق.
- ◀ **قد يتسرب السائل عندما يكون المركم تالف، فيلوث الأغراض القريبة منه.** تفحص الأجزاء المصابة. نظفها أو استبدلها عند الضرورة.
- ◀ **لا تقم بعمل دائرة قصر للمركم.** احرص على إبعاد المركم الذي لا يتم استعماله عن مشابك الورق وقطع النقود المعدنية والمفاتيح والمسامير واللواصق وغيرها من الأغراض المعدنية الصغيرة التي قد تتسبب في

**توصيل الملامسين ببعضهما البعض.**  
قد تؤدي دائرة القصر الكهربائية بين ملامسي المركم إلى الإصابة بحروق أو إلى اندلاع النيران.

◀ **يمكن أن يتعرض المركم لأضرار من خلال الأشياء المدببة مثل المسامير والمفكات أو من خلال تأثير القوى الخارجية.** وقد يؤدي هذا إلى تقصير الدائرة الكهربائية الداخلية واحتراق المركم أو خروج الأدخنة منه أو انفجاره وتعرضه لسخونة مفرطة.

◀ **لا تقم بإجراء أعمال خدمة على المراكم التالفة.** أعمال الخدمة على المراكم يجب أن تقوم بها الجهة الصانعة فقط أو مقدم الخدمة المعتمد.

**احرص على حماية المركم من الحرارة، بما ذلك التعرض لأشعة الشمس باستمرار ومن النار والاتساخ والماء والرطوبة.** حيث ينشأ خطر الانفجار وخطر حدوث دائرة قصر.



◀ **لا تقم بتشغيل المركم وتخزينه إلا في درجة حرارة محيطية تتراوح بين -20°م و +50°م.** لا تترك المركم في السيارة في فصل الصيف مثلاً. في درجات الحرارة > 0°م قد تقل قدرة بعض الأجهزة.

◀ **لا تقم بشحن المركم إلا عندما تكون درجات الحرارة المحيطة تتراوح بين 0°م**



و +45°م. لا تقم بشحن المرمك المزود بوصلة USB إلا عن طريقها عندما تكون درجات الحرارة المحيطة تتراوح بين +10°م و +35°م. الشحن خارج نطاق درجة الحرارة المسموح به قد يتسبب في تلف المرمك وقد يزيد من خطر اندلاع حريق.

## الصيانة والخدمة

### الصيانة والتنظيف

قم بتنظيف فتحات التهوية والوصلات بالمرمك من فترة لأخرى، بواسطة فرشاة طرية ونظيفة وجافة.

### النقل


تخضع مراكم إيونات الليثيوم لأحكام قانون المواد الخطيرة. يسمح للمستخدم أن يقوم بنقل المراكم على الطرقات دون التقييد بأية شروط إضافية.

عندما يتم إرسالها عن طريق طرف آخر (مثلاً: الشحن الجوي أو شركة شحن)، يتوجب التقييد بشروط خاصة بصدد التغليف ووضع العلامات. ينبغي استشارة خبير متخصص بنقل المواد الخطيرة عندما يرغب بتحضير المرمك المراد شحنه في هذه الحالة.

لا تقوم بشحن المراكم إلا إذا كان هيكلها الخارجي سليم. قم بتغطية الملامسات المكشوفة ن بلاصقات، و قم بتغليف المرمم بحيث لا يتحرك في الطرد. يرجى أيضا مراعاة التشريعات المحلية المتعلقة إن وجدت.

## التخلص من العدة الكهربائية

لا تلق المراكم ضمن النفايات المنزلية.



يجب التخلص من المراكم ومواد التغليف بطريقة محافظة على البيئة بتسليمها إلى أحد مراكز النفايات القابلة لإعادة التصنيع.

## فقط لدول الاتحاد الأوروبي:

حسب التوجيه الأوروبي 2006/66/EC ينبغي جمع المراكم التالفة أو المستهلكة بشكل مستقل، وتسليمها لمركز يقوم بإعادة استغلالها بطريقة محافظة على البيئة.

# آفارسی

## دستورات ایمنی

همه دستورات ایمنی و راهنمائیها را بخوانید. اشتباهات ناشی از عدم رعایت این دستورات ایمنی ممکن است باعث برق گرفتگی، سوختگی و یا سایر جراحت های شدید شود.



همه هشدارهای ایمنی و راهنمائیها را برای آینده خوب نگهداری کنید.

◀ این دستورات ایمنی تنها برای باتری های لیتیوم یونی Bosch است!

◀ تنها از باتری برای محصولات تولیدی شرکت استفاده کنید. فقط در اینصورت باتری در برابر خطر اعمال فشار بیش از حد محافظت میشود.

◀ باتریها را منحصراً توسط شارژرهایی که توسط سازنده توصیه شدهاند، شارژ کنید. در صورتی که برای شارژ باتری، آنرا در شارژری قرار دهید که برای آن باتری ساخته نشده است، خطر آتش سوزی وجود دارد.

◀ باتری با شارژ نسبی ارسال می شود. برای دست یافتن به توان کامل باتری، قبل از بکار گیری آن برای اولین بار باید

- شارژ باتری بطور کامل در دستگاه شارژ تکمیل شود.
- ◀ **باتری ها را از دسترس کودکان دور نگه دارید.**
  - ◀ **باتری را باز نکنید.** خطر اتصال کوتاه وجود دارد.
  - ◀ **در صورتیکه باتری آسیب دیده باشد و یا از آن بطور بی رویه استفاده شود، ممکن است از باتری بخارهایی بلند شود. باتری ممکن است آتش بگیرد یا منفجر شود.** در این حالت هوای محیط را تازه کنید؛ اگر احساس ناراحتی کردید، به پزشک مراجعه نمایید. استنشاق این بخارها ممکن است به مجاری تنفسی شما آسیب برساند.
  - ◀ **کاربری اشتباه باتری میتواند باعث خروج مایعات از آن شود.** از هرگونه تماس با این مایعات خودداری کنید. در صورت تماس اتفاقی با آن، دست خود و یا محل تماس را با آب بشوئید. در صورت آلوده شدن چشم با این مایع، باید به پزشک مراجعه کنید. مایع خارج شده از باتری میتواند باعث التهاب پوست و سوختگی شود.
  - ◀ **از باتری خراب، ممکن است مایعاتی نشت کند و اجسام کنار خود را مرطوب کند.** قسمت های مربوط را


**کنترل کنید.** آنها را تمیز و یا در صورت لزوم تعویض کنید.

◀ **باتری را اتصال کوتاه ندهید.** در صورت عدم استفاده از باتری باید آنرا از گیره های فلزی، سکه، کلید، میخ، پیچ و دیگر وسائل کوچک فلزی دور نگه دارید، زیرا این وسائل ممکن است باعث ایجاد اتصالی شوند. ایجاد اتصالی بین دو قطب باتری (ترمینالهای باتری) میتواند باعث سوختگی و ایجاد حریق شود.

◀ **بوسیله ی اشیاء تیز مانند میخ یا پیچگوشتی یا تأثیر نیروی خارجی ممکن است باتری آسیب ببیند.** ممکن است اتصالی داخلی رخ دهد و باتری آتش گیرد، دود کند، منفجر شود یا بیش از حد داغ گردد.

◀ **هرگز باتریهای آسیب دیده را تعمیر نکنید.** باتری باید تنها توسط متخصصین مجاز شرکت تعمیر شوند.

**باتری را در برابر حرارت، از جمله در برابر تابش مداوم خورشید و همچنین در برابر آتش، آلودگی، آب و رطوبت محفوظ بدارید.** خطر اتصالی و انفجار وجود دارد.



◀ **باتری را تنها در دمای محیط بین 20- °C و 50 °C بکار برید و نگهداری**

کنید. بطور مثال باتری را در تابستان داخل اتومبیل نگذارید. برای دماهای  $0 < \text{C}$  ممکن است بسته به نوع دستگاه باعث اختلال در توانایی شود.

◀ **باتری را تنها در دمای محیط بین  $0 \text{ C}$  و  $+45 \text{ C}$  شارژ کنید. باتری دارای اتصال یو اس بی را تنها با آن کابل در دمای محیط بین  $+10 \text{ C}$  و  $+35 \text{ C}$  شارژ کنید. شارژ کردن خارج از محدوده دمای باتری ممکن است به باتری آسیب بزند یا خطر آتشسوزی را افزایش دهد.**

## مراقبت و سرویس

### مراقبت، تعمیر و تمیز کردن دستگاه

گاه به گاه شیارهای تهویه و اتصالات باتری را بوسیله یک قلم موی یا برس کوچک نرم و خشک تمیز کنید.

### حمل دستگاه

باتریهای لیتیوم-یونی تابع مقررات حمل کالاهای پر خطر می باشند. کاربر می تواند باتریها را بدون استفاده از روکش در خیابان حمل کند.


در صورت ارسال توسط شخص ثالث (مانند: حمل و نقل هوایی یا زمینی) باید تمهیدات

مربوط به بسته بندی و علامتگذاری مورد توجه قرار گیرد. در اینصورت باید حتما جهت آماده سازی قطعه ارسالی به کارشناس حمل کالاهای پر خطر مراجعه کرد.

باتریها را فقط در صورتی ارسال کنید که بدنه آنها آسیب ندیده باشد. اتصالات (کنتاکتهای) باز را بپوشانید و باتری را طوری بسته بندی کنید که در بسته بندی تکان نخورد. در این باره لطفا به مقررات و آیین نامه های ملی توجه کنید.

## از رده خارج کردن دستگاه

باتری ها را داخل زباله دان خانگی نیاندازید!



باتری ها، متعلقات و بسته بندی ها باید به طریق مناسب با حفظ محیط زیست از رده خارج و بازیافت شوند.

## فقط برای کشورهای عضو اتحادیه اروپا:

باتری های کهنه و غیر قابل استفاده الکتریکی طبق آئین نامه و دستورالعمل اروپایی EC/2006/66 و باتریهای خراب یا فرسوده بایستی جداگانه و متناسب با محیط زیست جمع آوری شوند.